

URBROJ: 511-01-142-14-1001-1



MINISTARSTVO UNUTARNJIH POSLOVA
SLUŽBA ZA STRATEŠKO PLANIRANJE, ANALITIKU I RAZVOJ

STATISTIČKI P R E G L E D

TEMELJNIH SIGURNOSNIH POKAZATELJA
I REZULTATA RADA U 2013. GODINI

ZAGREB, OŽUJAK 2014.

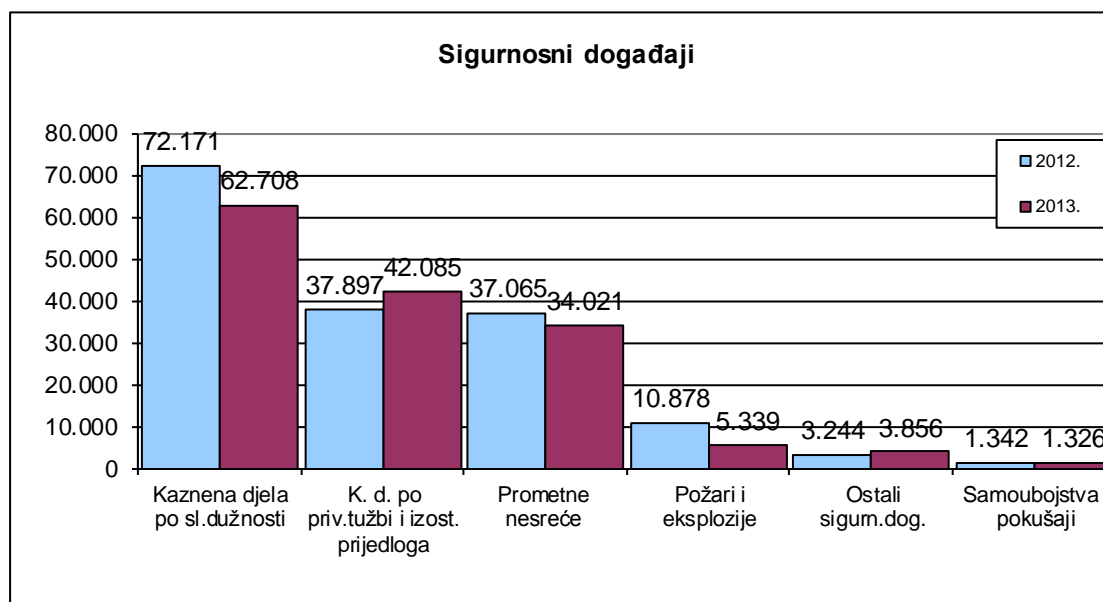
SADRŽAJ

UVOD: STANJE SIGURNOSTI U 2013. GODINI	I
KRATKI PREGLED OSNOVNIH POKAZATELJA KRIMINALITETA	XVIII
1. OPĆI PREGLED JAVNE SIGURNOSTI.....	1
1. 1. Pojave i događaji koji utječu na javnu sigurnost.....	1
1.2. Posljedice ugrožavanja javne sigurnosti	1
1. 3. Kretanje pojava i događaja.....	2
2. KRIMINALITET	3
2. 1. Kriminalitet prema načinu pokretanja postupka	3
2. 2. Kriminalistička klasifikacija kaznenih djela	4
2. 3. Pregled kriminaliteta bez kaznenih djela u prometu	9
2. 4. Opći kriminalitet	12
2. 4. 1. Kaznena djela protiv života i tijela	14
2. 4. 2. Kaznena djela protiv spolne slobode i spolnog zlostavljanja i iskorištavanja djeteta	17
2. 4. 3. Kaznena djela protiv imovine.....	18
2. 4. 4. Kaznena djela protiv okoliša	36
2. 4. 5. Kaznena djela protiv opće sigurnosti.....	37
2. 5. Kaznena djela terorizma, ekstremnog nasilja i ratnih zločina	39
2. 6. Organizirani kriminalitet.....	40
2. 7. Gospodarski kriminalitet.....	43
2. 8. Kriminalitet zlouporabe droga	47
2. 9. Kaznenopravna zaštita djece i obitelji	50
2. 10. Kaznena djela djece.....	52
2. 11. Najučestalija prijavljena i razriješena kaznena djela	55
2. 12. Kriminalitet prema zakonskoj klasifikacija	56
2. 13. Počinitelji kaznenih djela	61
2. 14. Oštećene osobe kaznenim djelima	68
2.15. Kaznena djela i počinitelji prema razini kriminalističkog istraživanja .	75
2. 15. 1. Kaznena djela	75
2. 15. 2. Počinitelji.....	84
2. 15. 3. Odbačene kaznene prijave prema razlozima odbačaja	91
2. 16. Pregled odbačaja kaznenih djela	92
2. 17. Kriminalitet – po privatnoj tužbi i izostanku prijedloga	97
3. JAVNI RED.....	99
3. 1. Opći pregled prekršaja	99
3.2. Prekršaji iz Zakona o prekršajima protiv javnog reda i mira	101
3.3. Počinitelji prekršaja iz Zakona o prekršajima protiv javnog reda i mira	102
3. 4. Prekršaji iz ostalih zakona.....	103
3. 5. Pregled predloženih zaštitnih mjera	105
3. 6. Javna okupljanja	105

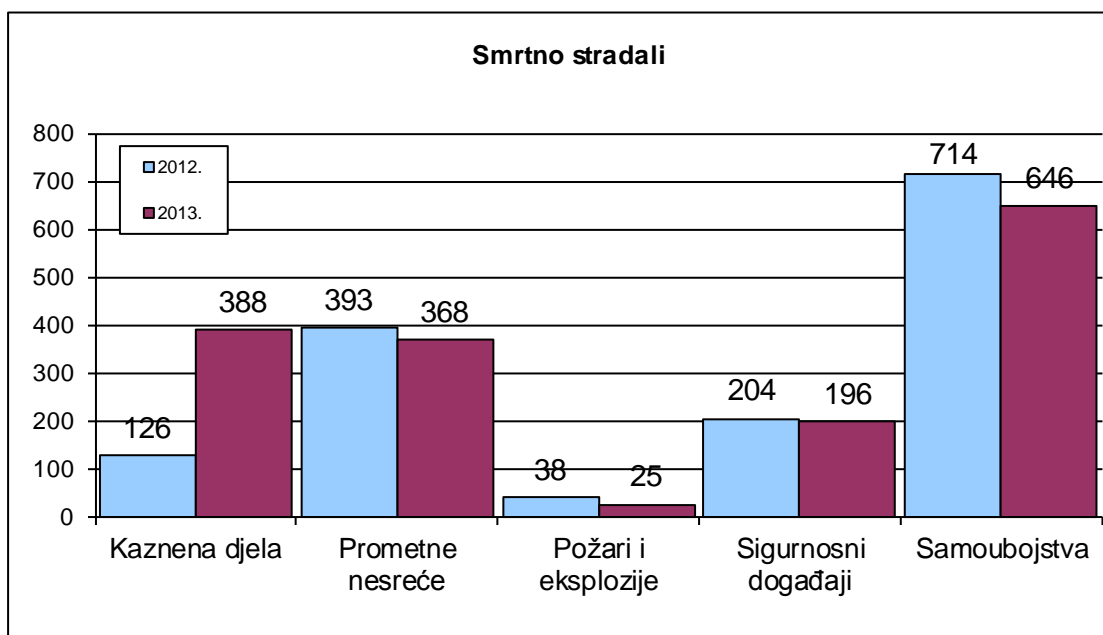
3. 7. Asistencije	106
3. 8. Pregled ispomoći interventne policije drugim policijskim upravama	107
3. 9. Provjera identiteta osoba	108
4. SIGURNOST PROMETA (konačni podaci, stanje na dan 1.2.2014.)	109
4. 1. Prometne nesreće i posljedice	109
4. 2. Poredbeni prikaz prometnih nesreća i posljedica	110
4. 3. Vrste prometnih nesreća	111
4. 4. Okolnosti koje su prethodile prometnim nesrećama	112
4. 5. Prometne nesreće i posljedice prema značajkama ceste	113
4. 6. Prometne nesreće i posljedice prema vrsti vozila	113
4. 7. Sudionici prometnih nesreća	114
4. 8. Prometne nesreće koje su uzrokovali vozači	115
i posljedice tih nesreća	115
4. 9. Kaznena djela u prometu	116
4. 10. Prekršaji u prometu (bez prometnih nesreća)	117
4. 11. Kretanje prometnih nesreća i posljedica (ažurirani podaci)	119
4. 12. Usporedba najtežih prekršaja u prometnim nesrećama	120
i u nadzoru prometa	120
4.12.1. Npropisna brzina i brzina neprimjerena uvjetima	120
4.12.2. Npropisno pretjecanje i obilaženje	122
4.12.3. Nepoštivanje prednosti prolaska i crvenog svjetla	123
4.12.4. Vožnja pod utjecajem alkohola	124
4.12.5. Vozači motornih vozila bez položenog vozačkog ispita	126
4.12.6. Sigurnosni pojas	127
4.12.7. Zaštitna kaciga	128
4.13. Pregled obavljenih poslova mobilne jedinice prometne policije	130
5. PROTUEKSPLOZIJSKA ZAŠTITA	132
6. STANJE SIGURNOSTI NA DRŽAVNOJ GRANICI	133
7. POSLOVI SA STRANCIMA	140
7. 1. Azil	141
8. POŽARI I TEHNOLOŠKE EKSPLOZIJE	143
9. SIGURNOSNI DOGAĐAJI	144
10. SAMOUBOJSTVA I POKUŠAJI SAMOUBOJSTAVA	145
11. OSOBE LIŠENE SLOBODE	148
12. UPORABA SREDSTAVA PRISILE	150
13. ZAKONITOST RADA POLICIJE	152
14. NAPADI NA POLICIJSKE SLUŽBENIKE	154

UVOD: Stanje sigurnosti u 2013. godini

U 2013. godini kaznenih djela za koja se postupak pokreće po službenoj dužnosti manje je za 13,1 posto, prometnih nesreća za 8,2 posto te požara i eksplozija za 50,9 posto.



U događajima koji su ugrožavali sigurnost smrtno je stradalo 976 osoba, što je više za 28,8 posto u odnosu na 2012. godinu. Do znatnog povećanja smrtno stradalih u kriminalitetu došlo je zbog 17 kaznenih djela ratnih zločina počinjenih od 1991. do 1993. godine koja su prijavljena u ovom razdoblju, a u kojima je ubijeno 254 osoba.



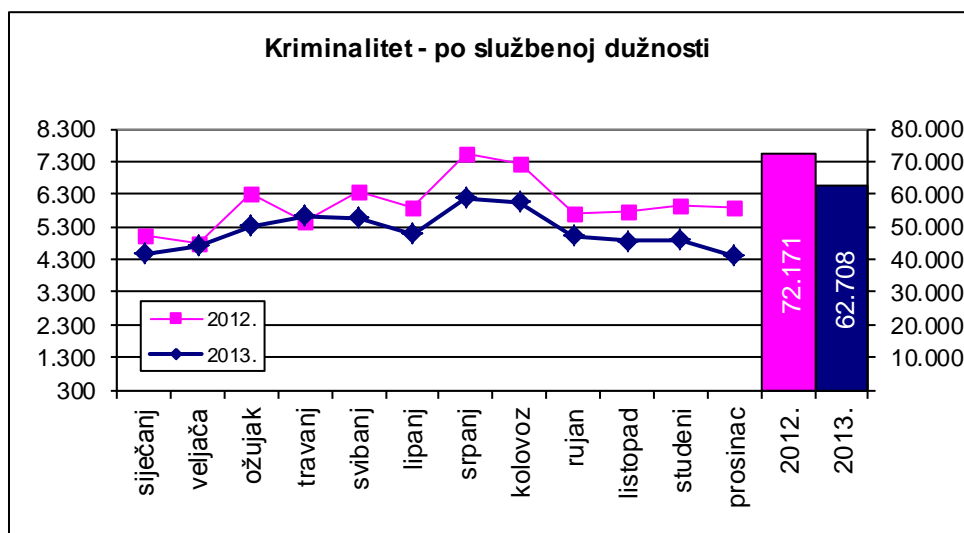
Kriminalitet

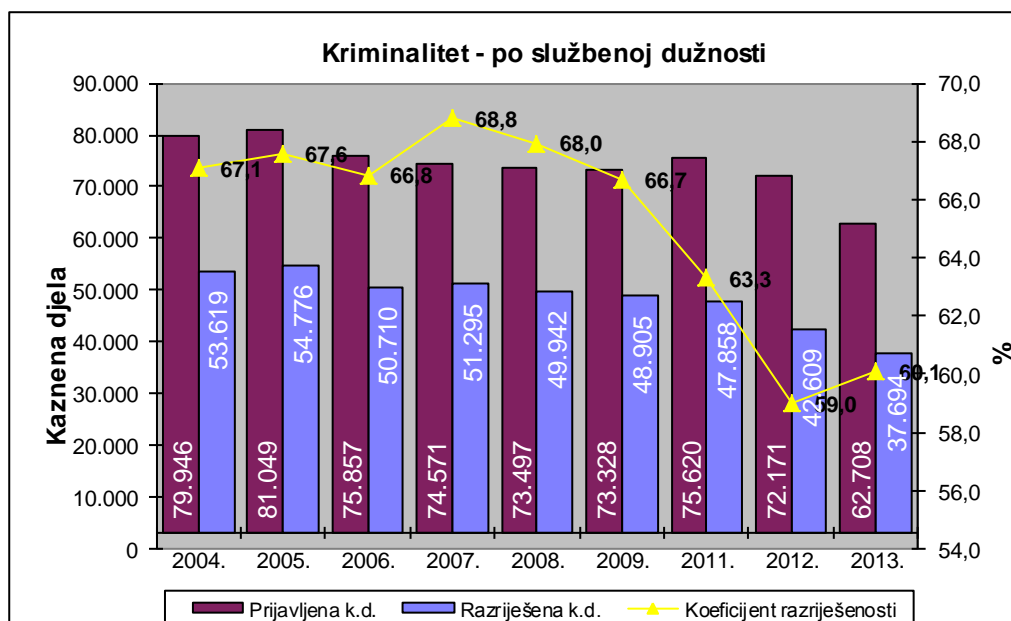
Od 1.1.2013. godine na snazi je novi Kazneni zakon i novi Katalog po linijama rada. Kako je došlo značajnijih promjena, usporedbu s prethodnom godinom radili smo tako da su kaznena djela koja se nisu mogla usporediti ili su stavljena u drugu skupinu po novom Katalogu, prikazana pod kategorijom „ostalo“.

Zabilježeno je 104 793 kaznenih djela od kojih se za njih 62 708 postupak pokrenuo po službenoj dužnosti, za 10 844 kaznena djela postupak se nije pokrenuo zbog izostanka prijedloga, a za 31 241 kazneno djelo postupak se pokreće privatnom tužbom oštećenog.

Ukupni kriminalitet je u padu za 4,8 posto, pritom su kaznena djela za koja se progona po službenoj dužnosti u padu za 13,1 posto, ali su kaznena djela za koja se postupak pokreće privatnom tužbom u porastu za 18,1 posto. Primjenom novog Kaznenog zakona dio kaznenih djela za koja se postupak pokretao po službenoj dužnosti, sada se pokreće privatnom tužbom (primjerice, zbog povećanja cenzusa štete manje vrijednosti s 1000 na 2000 kuna).

Posjedovanje droge iz domene kaznenih djela po službenoj dužnosti prešlo je u prekršajnu problematiku.

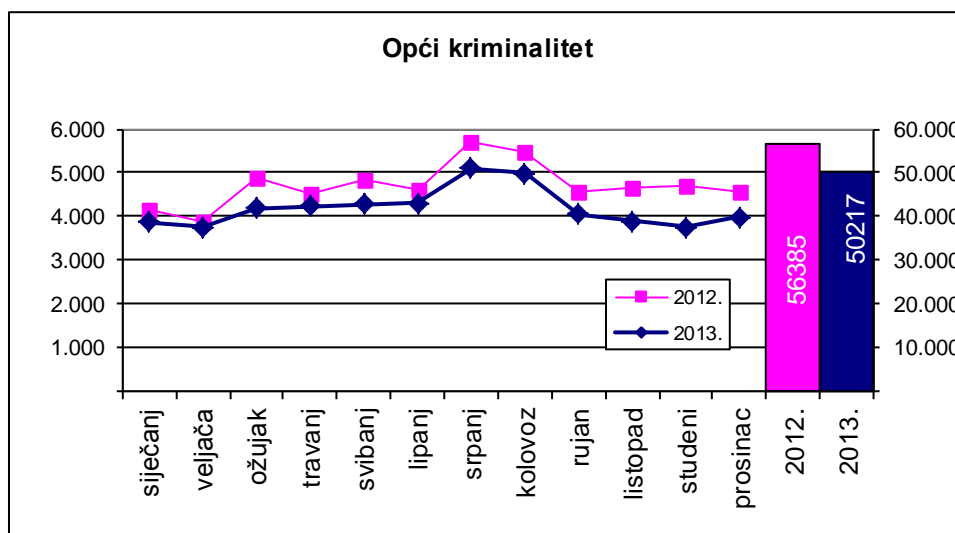




U kaznenim djelima za koja se postupak pokreće po službenoj dužnosti 82,1 posto je iz dijela općeg kriminaliteta, 10,1 posto gospodarskog, 4,3 posto zlouporabe droga, 2,9 posto organiziranog, 2,5 posto kaznenih djela u prometu, 0,06 posto suzbijanja terorizma i ekstremnog nasilja i 0,04 posto ratnih zločina. Udio kaznenih djela na štetu maloljetnika u ukupnom kriminalitetu je 6,2 posto.

Udio **općeg kriminaliteta** u ukupnom kriminalitetu bez prometa iznosi 82,1 posto. Od 50 217 kaznenih djela općeg kriminaliteta, u 1241 kaznenom djelu počinitelj je zatečen na djelu, u 6657 kaznenih djela počinitelj je bio poznat istodobno kad i kazneno djelo, a počinitelji 42 319 kaznenih djela bili su nepoznati u vrijeme saznanja za kazneno djelo.

Kriminalističkim istraživanjima kaznenih djela s nepoznatim počiniteljem razriješeno je njih 15 364 ili 36,3 posto. Tijekom 2013. godine pronađeni su počinitelji 2071 kaznenog djela prijavljenih u ranijim godinama. Ako naknadno otkrivenim kaznenim djelima iz izvještajnog razdoblja pribrojimo i kaznena djela koja su prijavljena ranijih godina, a njihov počinitelj je otkriven u izvještajnom razdoblju, tada su u izvještajnom razdoblju naknadno otkriveni počinitelji 17 435 kaznenih djela. Koeficijent naknadne otkrivenosti iznosi 41,2 posto.

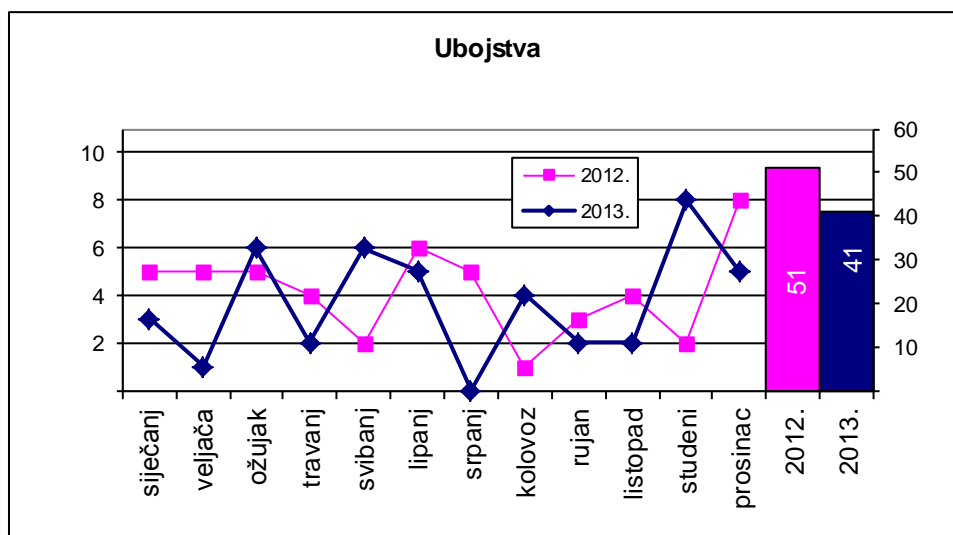
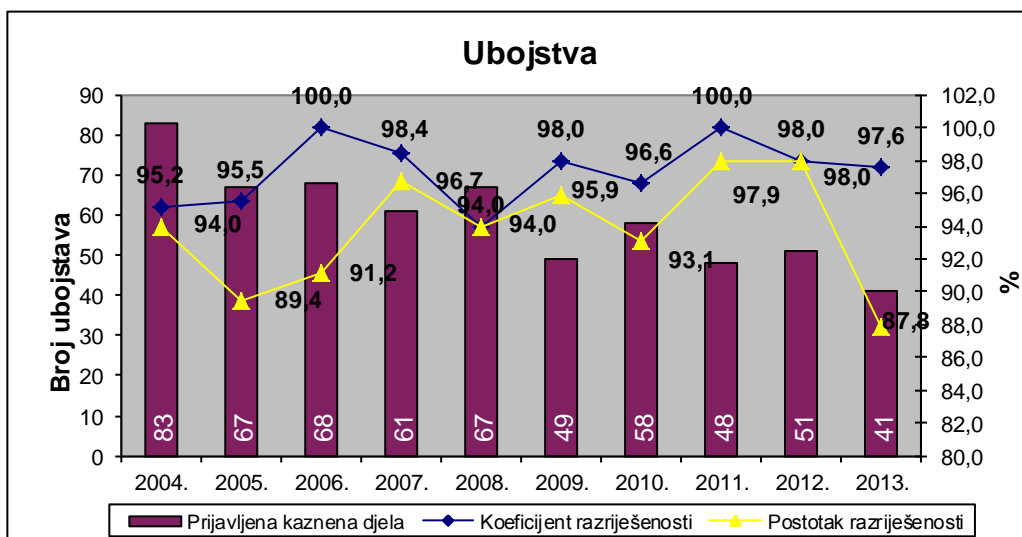


Postavimo li u odnos 25 333 razriješena kaznenih djela u izvještajnom razdoblju (zatečen, odmah poznat, naknadno otkriven iz izvještajnog razdoblja i naknadno otkrivena djela prijavljena u ranijim godinama) i prijavljena djela u izvještajnom razdoblju, koeficijent razriješenosti iznosi 50,4 posto. Tijekom 2013. godine prijavljenih kaznenih djela manje je za 6169 djela ili 10,9 posto, a razriješenih kaznenih djela za 1618 ili 6,0 posto.

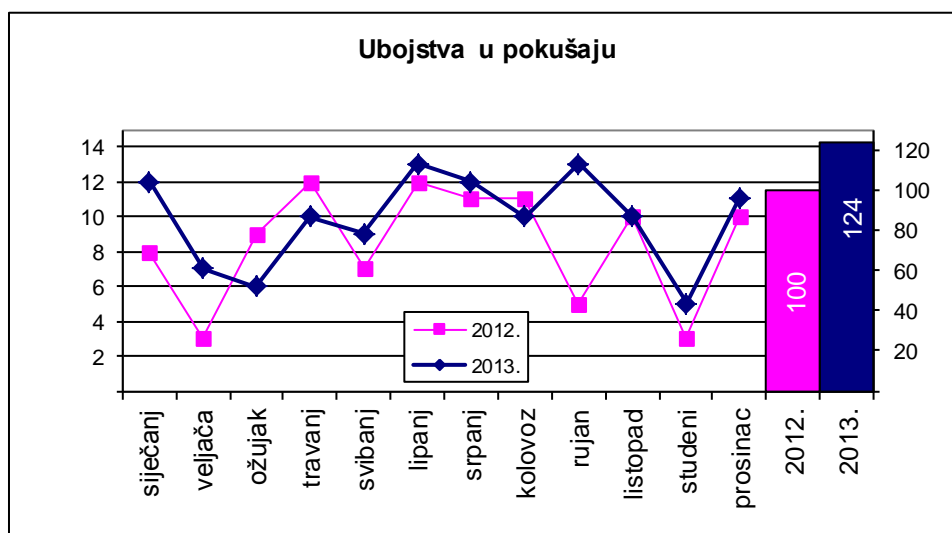
Koeficijent razriješenosti u odnosu na prošlu godinu porastao je za 2,6 posto, a koeficijent naknadne otkrivenosti za 4,8 posto.

Kaznenih djela **protiv života i tijela** koja ulaze u skupinu općeg kriminaliteta više je za 23,9 posto. Do porasta broja kaznenih djela iz ove glave došlo je ponajviše zbog izmjene Kaznenog zakona. Tjelesnih ozljeda više je za 456 slučaja ili 77,4 posto zato što je zakonom proširena kategorija oštećenih osoba kad se postupak pokreće po službenoj dužnosti. Tjelesnih ozljeda po privatnoj tužbi manje je za 362 slučaja (11,8 posto).

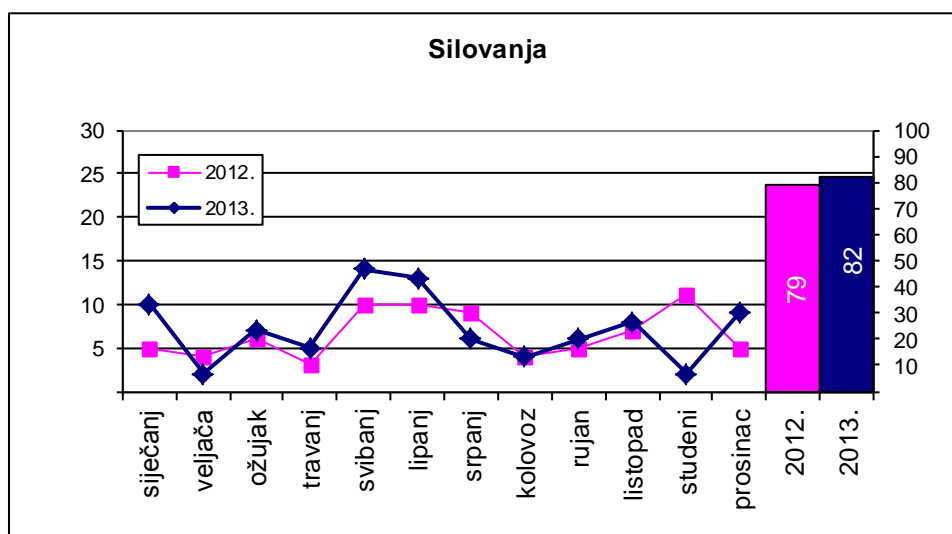
Prijavljeno je 41 ubojstvo, što je za 10 ubojstava ili 19,6 posto manje nego u prošloj godini. Postotak razriješenosti iznosi 87,8 posto jer je pet ubojstava ostalo nerazriješeno i to po jedno ubojstvo zabilježeno u PU istarskoj, primorsko-goranskoj i sisačko-moslavačkoj te dva ubojstva zabilježena u PU zagrebačkoj. Razriješena su i četiri ubojstva iz ranijih godina (dva ubojstva iz 2010. godine zabilježena u PU zagrebačkoj i PU splitsko-dalmatinskoj i dva ubojstva iz 2004. godine zabilježena u PU osječko-baranjskoj) pa koeficijent razriješenosti iznosi 97,6 posto.



Prijavljena su 124 pokušaja ubojstva, što je za 24 pokušaja ili 24,0 posto više nego u 2012. godini. Nerazriješeno je ostalo pet pokušaja ubojstva (po jedno zabilježeno u PU istarskoj i vukovarsko-srijemskoj i tri ubojstva zabilježena u PU zagrebačkoj). Razriješena su i dva pokušaja ubojstva počinjena ranijih godina: jedno ubojstvo iz 2010. godine zabilježeno u PU splitsko-dalmatinskoj i drugo iz 2012. godine zabilježeno u PU zagrebačkoj. Koeficijent razriješenosti iznosi 97,6 posto.

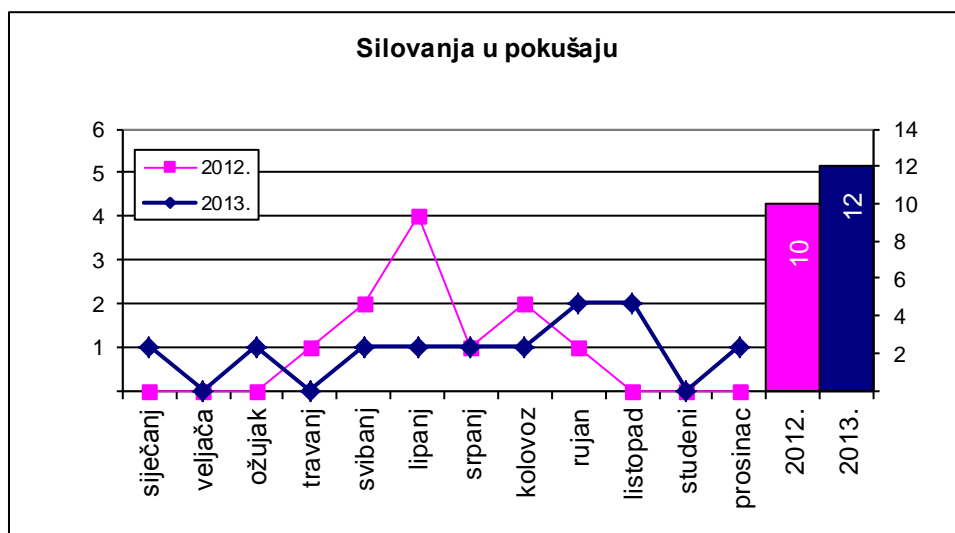


Kaznena djela iz glave XVI. i XVII. - Kaznena djela **protiv spolne slobode i spolnog ćudoređa te spolnog zlostavljanja i iskorištavanja djeteta**, koja ulaze u skupinu općeg kriminaliteta, u porastu su za 48,7 posto, što je opet uglavnom posljedica izmjena u novom Kaznenom zakonu.



U 2013. godini prijavljeno je 82 silovanja od kojih je 80 ili 97,6 posto razriješeno. Razriješen je i jedan slučaj silovanje iz ranijih godina pa je koeficijent razriješenosti 98,8 posto. Dva silovanja iz izvještajnog razdoblja ostala su nerazriješena.

Prijavljeno je 12 pokušaja silovanja, što je za dva više od prošle godine. Dva pokušaja silovanja ostala su nerazriješena.

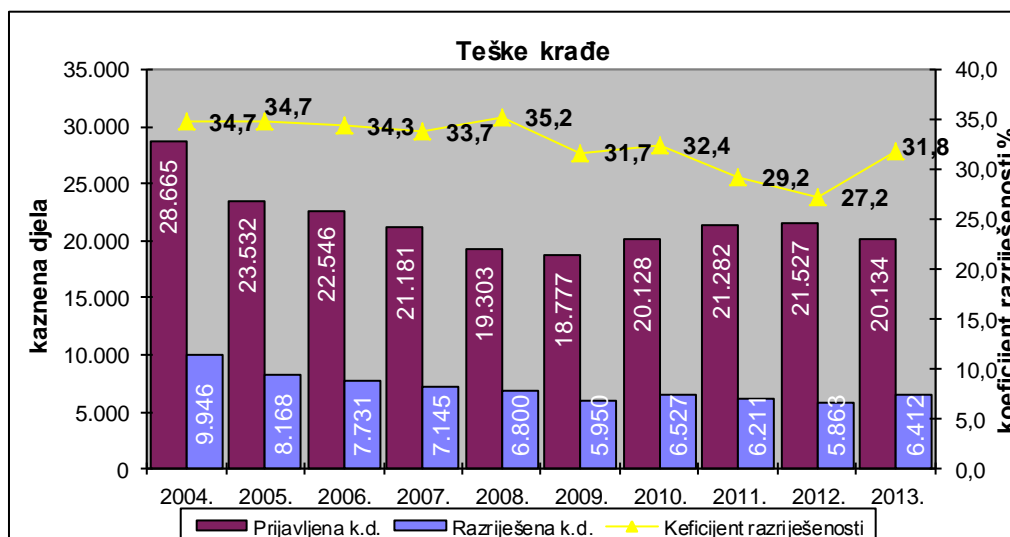


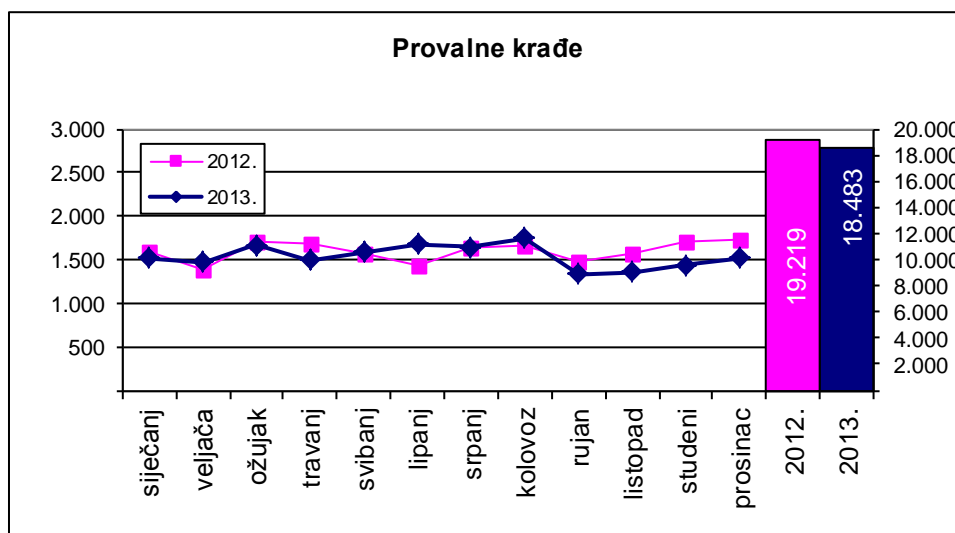
Imovinskih kaznenih djela prijavljeno je 39 346 od kojih je prema Katalogu 38 551 ili 98,0 posto u općem kriminalitetu, a ostalih 2,0 posto u gospodarskom i organiziranom kriminalitetu.

Imovinska kaznena djela čine 76,8 posto općeg kriminaliteta. U 95,9 posto ovih kaznenih djela počinitelj je bio nepoznat u vrijeme saznanja za djelo. Koeficijent naknadne otkrivenosti iznosi 33,8 posto, a postotak razriješenosti je 31,4 posto.

Ova kaznena djela u padu su za 9,1 posto.

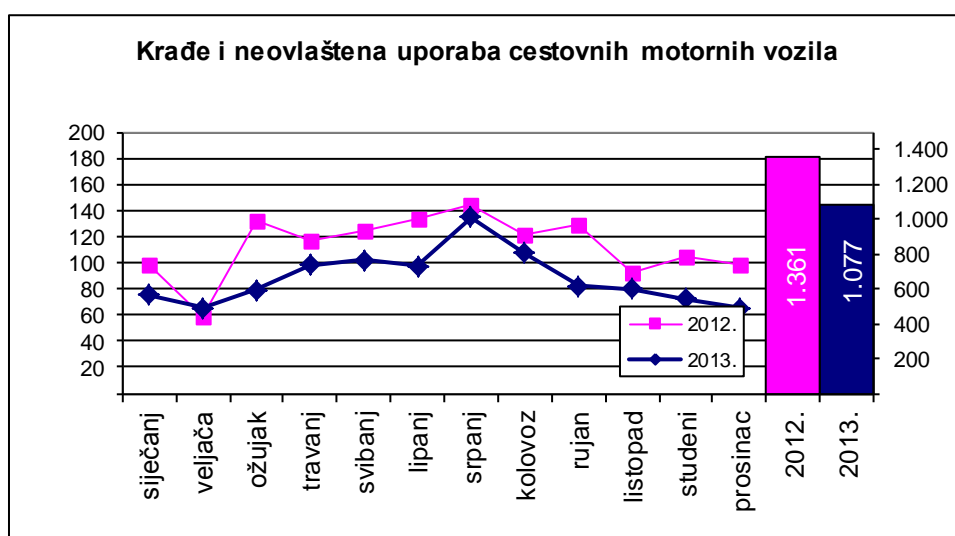
Koeficijent razriješenosti teških krađa je 31,8 posto i za 4,6 je bolji nego u 2012. godini.



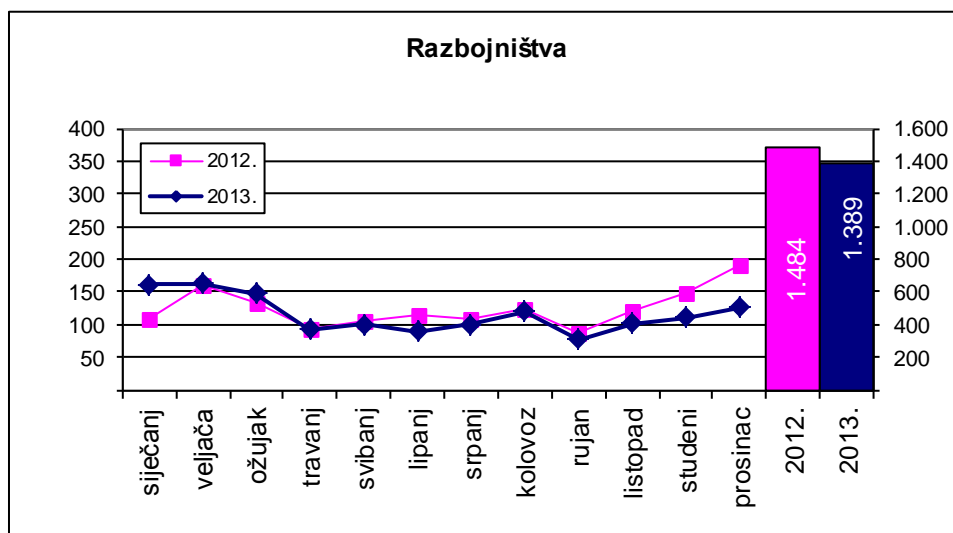


Provalne krađe u padu su za 3,8 posto. Porast bilježe provale u kuće i stanove, vikendice, motorna vozila i kioske, dok su provale u ostale objekte u padu. Najteže su razriješive provale u vikendice (21,3 posto) i kuće i stanove (21,7 posto).

Prijavljeno je 1077 krađa, teških krađa i neovlaštenih uporaba cestovnih motornih vozila, što je za 20,9 posto manje nego u 2012. godini. Od ukupnog broja navedenih kaznenih djela, 1012 kaznenih djela (94,0 posto) je dovršeno. U dovršenim kaznenim djelima ima 131 teška krađa, što je manje za 44,5 posto nego u prošloj godini. Koeficijent njihove razriješenosti je 20,6 posto i za 6,6 je bolji nego u 2012. godini. Od 1012 otuđena vozila, 645 ili 63,7 posto vozila je pronađeno i vraćeno vlasniku.

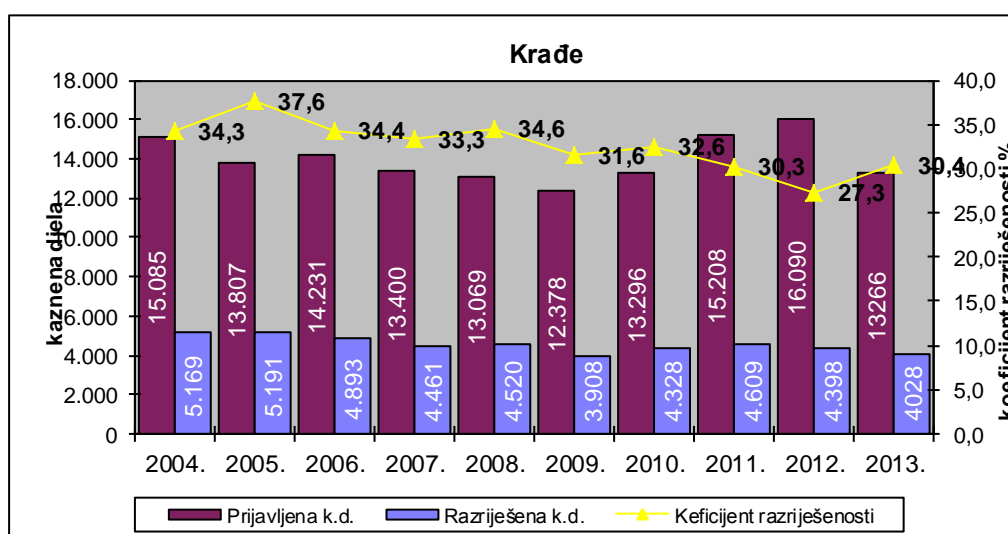


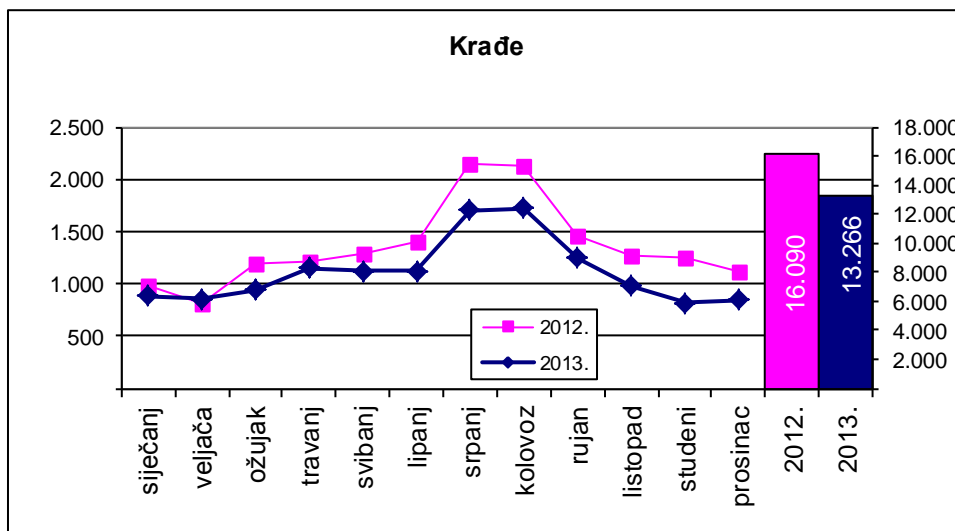
Prijavljeno je 1389 razbojništava, od kojih je njih 479 ili 34,5 posto razriješeno. Uzmemo li u obzir 119 razriješenih razbojništava, koja su počinjena ranijih godina, koeficijent razriješenosti iznosi 43,1 posto i za 5,2 je veći nego prethodne godine.



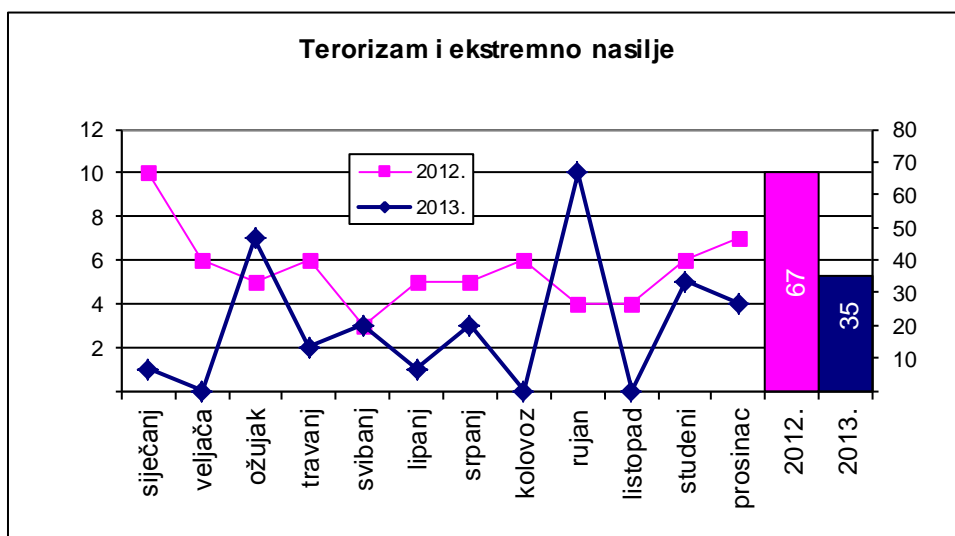
Razbojništva su u padu za 6,4 posto. Prema objektima porast je zabilježen u poštama (14,9 posto) mjenjačnicama (6,7 posto) i trgovinama (12,9 posto).

Krađe za koje se postupak pokreće po službenoj dužnosti u padu su za 2824 kaznena djela ili 17,6, dok su krađe za koje se postupak pokreće po privatnoj tužbi u porastu za 18,0 posto, odnosno za 3564 slučaja. Taj pad krađa posljedica je povećanja cenzusa za krađe manje vrijednosti s 1000 na 2000 kn.



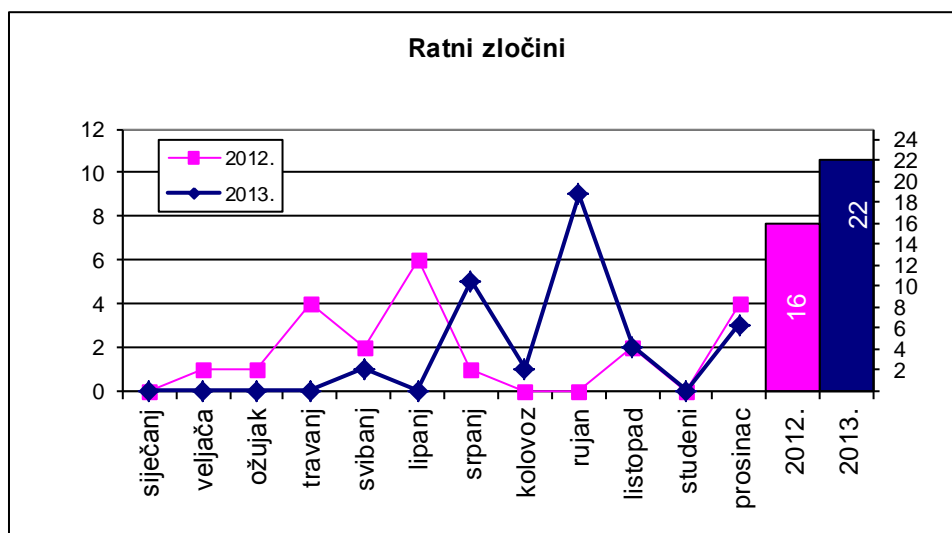


Prijavljeno je 35 kaznenih djela **terorizma i ekstremnog nasilja** od kojih je deset ostalo nerazriješeno (sedam kaznenih djela javnog poticanja na nasilje i mržnju i dva kaznena djela povrede ugleda RH te jedno kazneno djelo povrede slobode odlučivanja birača).



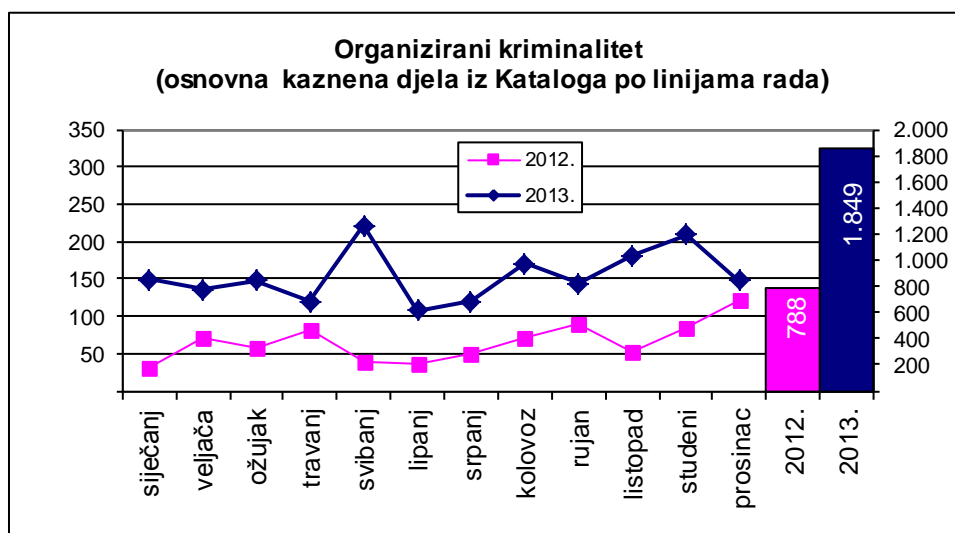
U ovom razdoblju počinjena su 34 kaznena djela motivirana mržnjom.

U 2013. godini prijavljena su 22 **kaznena djela ratnog zločina**.

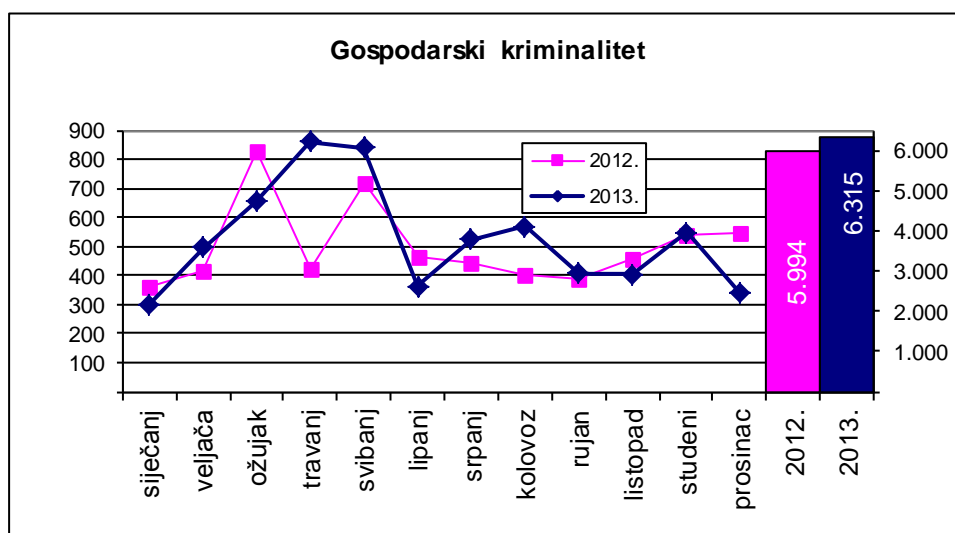


U sastav **organiziranog kriminaliteta** ulazi 15 vrsta osnovnih kaznenih djela i kvalificirano kazneno djelo, čl. 329. KZ-a. Kako gotovo svako kazneno djelo iz Kaznenog zakona može biti počinjeno u sastavu zločinačke organizacije, organizirani kriminalitet prikazan je u dvije tablice. U jednoj tablici su kaznena djela prema Katalogu prema linijama rada bez čl. 329, a u drugoj su sva kaznena djela koja su počinjena u sastavu zločinačke organizacije koja su prikazana u skupini kaznenih djela gdje pripada osnovno kazneno djelo.

U 2013. godini prijavljeno je 1849 kaznenih djela koja po svom osnovnom obliku prema Katalogu ulaze u skupinu organiziranog kriminaliteta, što je za 134,6 posto više u odnosu na isto razdoblje prošle godine. Prijavljeno je 525 kaznenih djela koja su počinjena u sastavu zločinačkih organizacija. Većinu tih djela čine kaznena djela neovlaštene proizvodnje i promet drogama (180), zlorabe položaja i ovlasti (108), primanje mita (92) te protuzakonitog ulaženja, kretanja i boravka u RH (77).

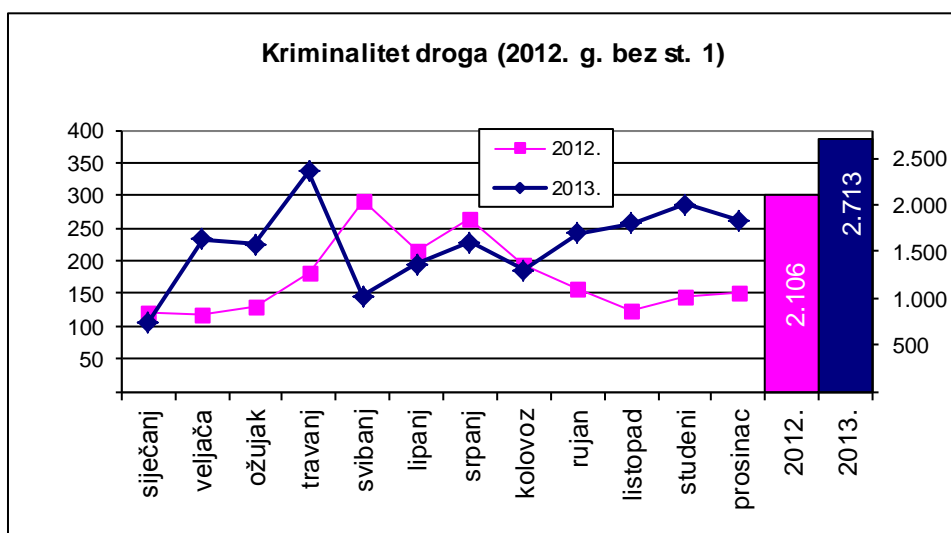
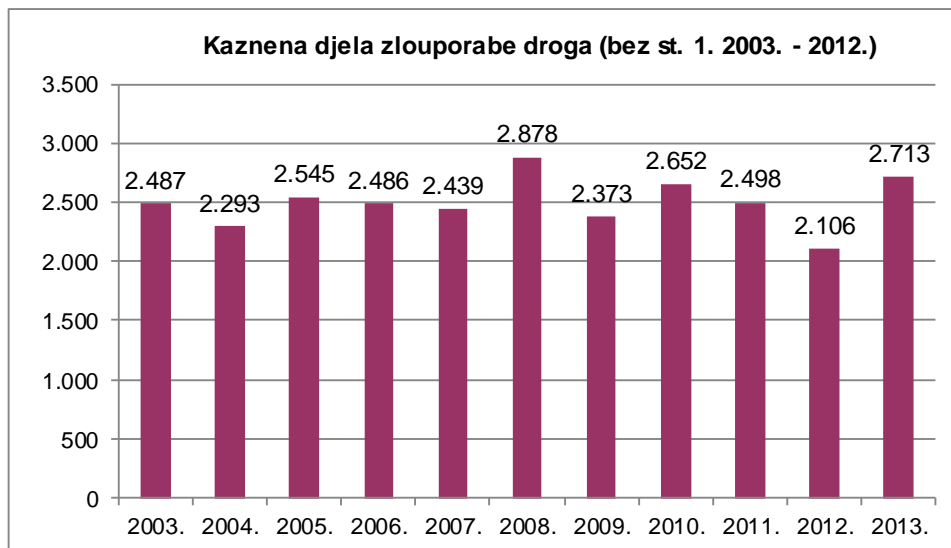


Kaznenih djela **gospodarskog kriminaliteta** prijavljeno je za 5,4 posto više, ali je broj osoba osumnjičenih za ta kaznena djela manji za 3,9 posto. Najbrojnija kaznena djela u gospodarskom kriminalitetu u ovom razdoblju su krivotvorenje službene ili poslovne isprave, zlorababa položaja i ovlasti, nedozvoljena trgovina, računalna prijevara i davanje mita. Udio tih djela u gospodarskom kriminalitetu iznosi 58,7 posto.

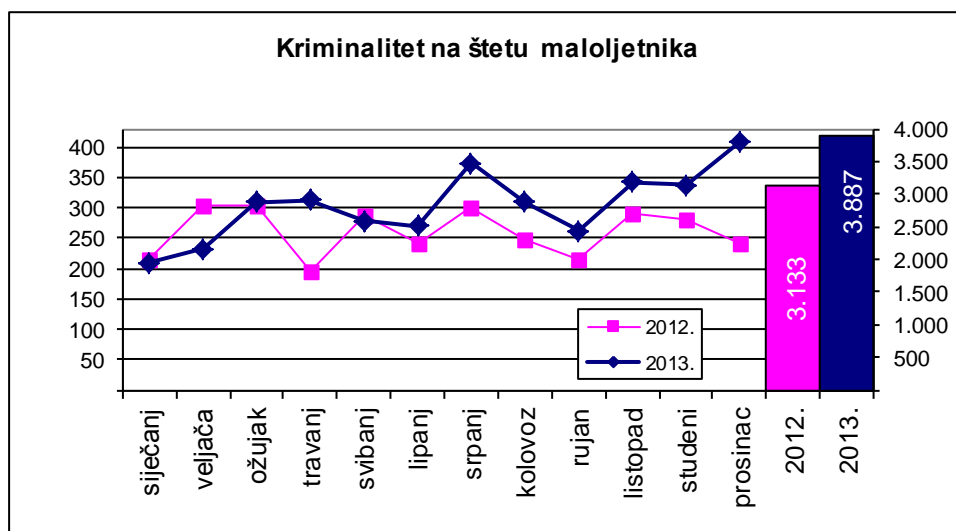


Korupcijskih kaznenih djela prijavljeno je više za 135,2 posto, kao i počinitelja tih kaznenih djela kojih je više za 106,4 posto u usporedbi s istim razdobljem u 2012. godini. Primanje i davanje mita čine 50,4 posto korupcijskih kaznenih djela.

Kaznenih djela **zlouporabe opojnih droga** prijavljeno je za 28,8 posto više nego u prethodnoj godini (bez kaznenih djela iz čl. 173. st. 1 KZ-a).



Kaznenih djela na štetu maloljetnika prijavljeno je više za 24,1 posto u odnosu na prethodnu godinu. Kaznenih djela koja su počinila djeca do 14 godina manje je za 34,1 posto, dok je kaznenih djela koja su počinila djeca od 14 do 18 godina manje za 22,3 posto .

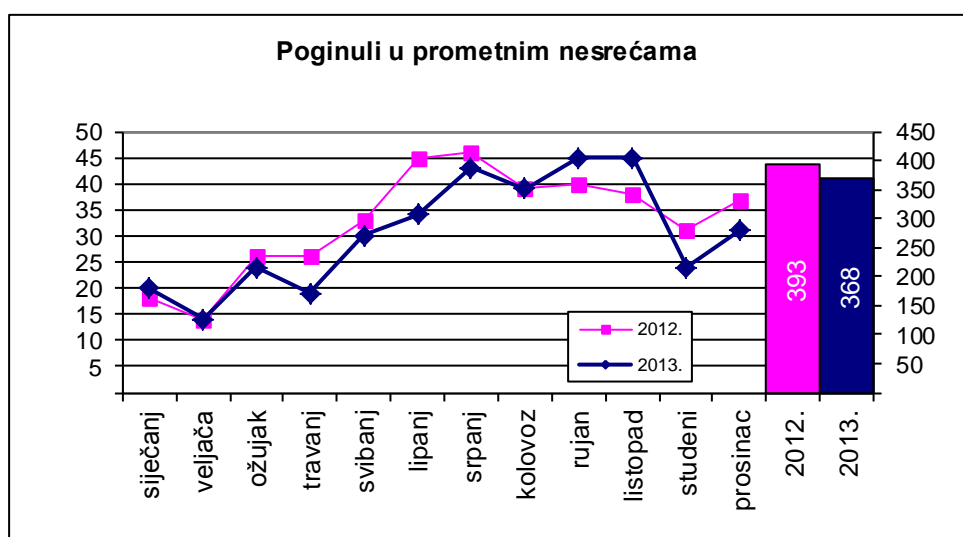
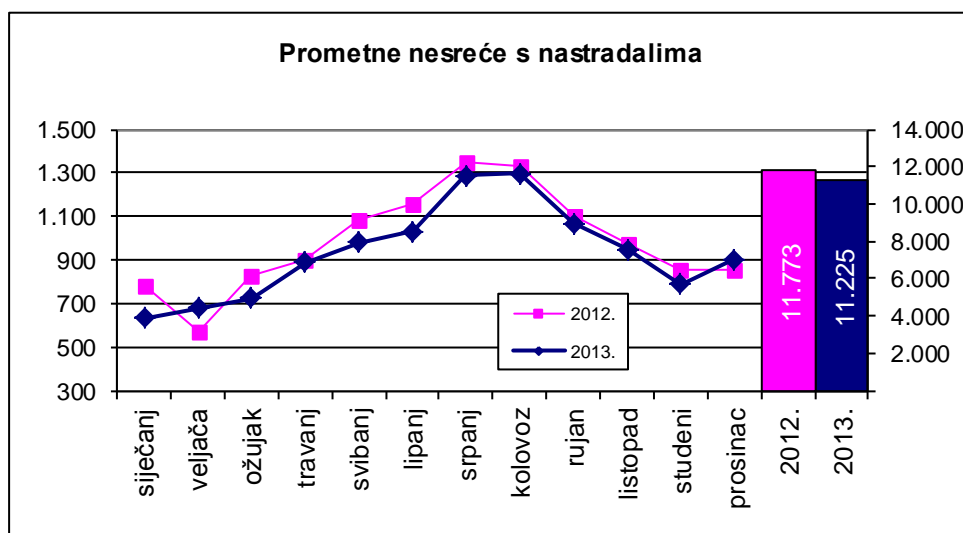


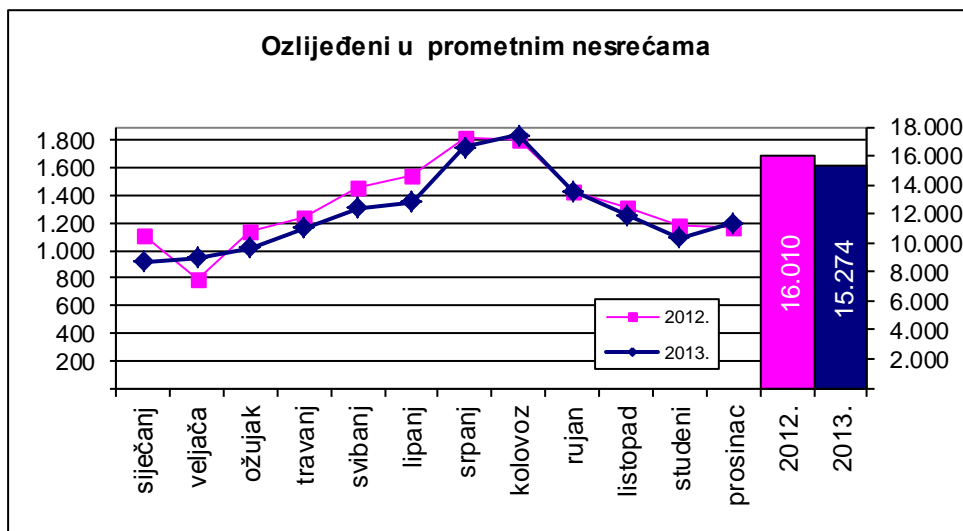
Sigurnost cestovnog prometa

U 2013. godini dogodilo se 34 021 prometna nesreća u kojima je poginulo 368 osoba, 2831 osoba je teško ozlijeđena, a 12 443 osoba lakše je ozlijeđeno. U odnosu na 2012. godinu, prometnih nesreća manje je za 8,2 posto, teško ozlijeđenih osoba za 7,1 posto, lakše ozlijeđenih za 4,0 posto i poginulih za 6,4 posto. U prometnim nesrećama utvrđeno je 1557 kaznenih djela, što je za 4,2 posto manje nego u 2012 godini.

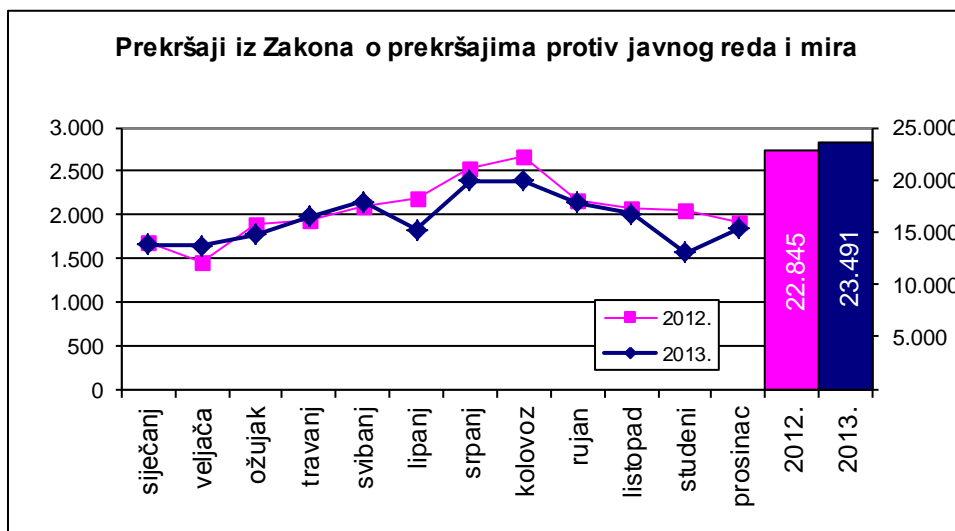
Manje je i poginulih vozača i to za 14,3 posto kao i poginulih pješaka za 4,2 posto, ali je poginulih putnika više za 20,0 posto nego u 2012. godini.

Brzina neprimjerena uvjetima na cesti najčešća je pogreška vozača zbog koje se događaju prometne nesreće sa smrtnim ishodom.

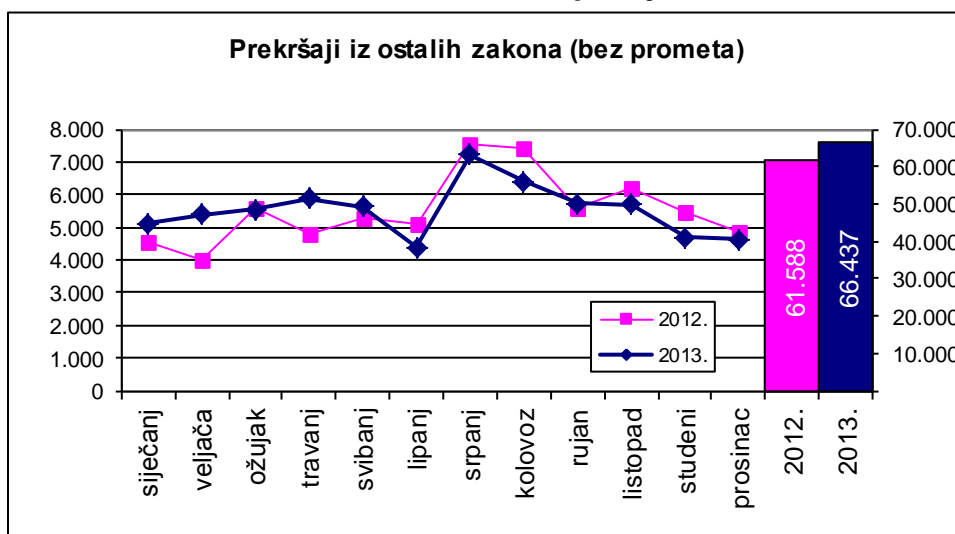


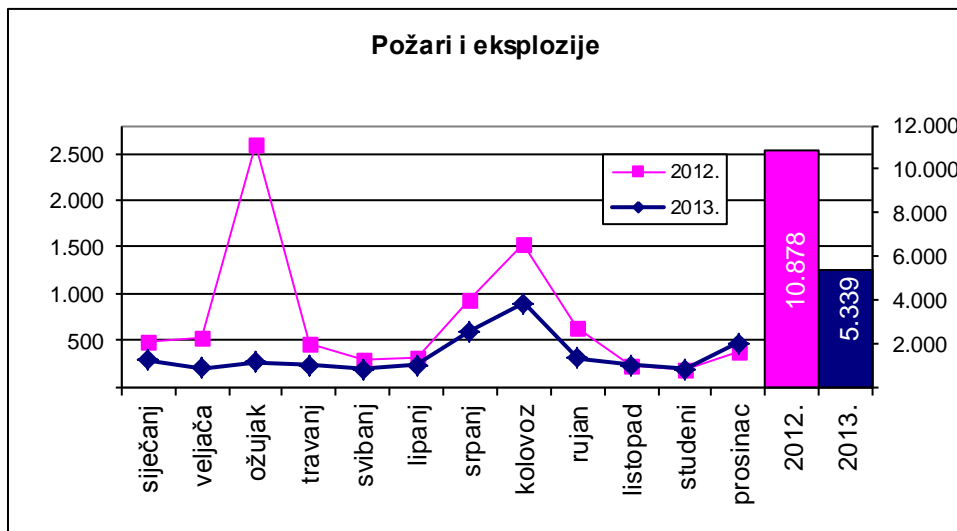
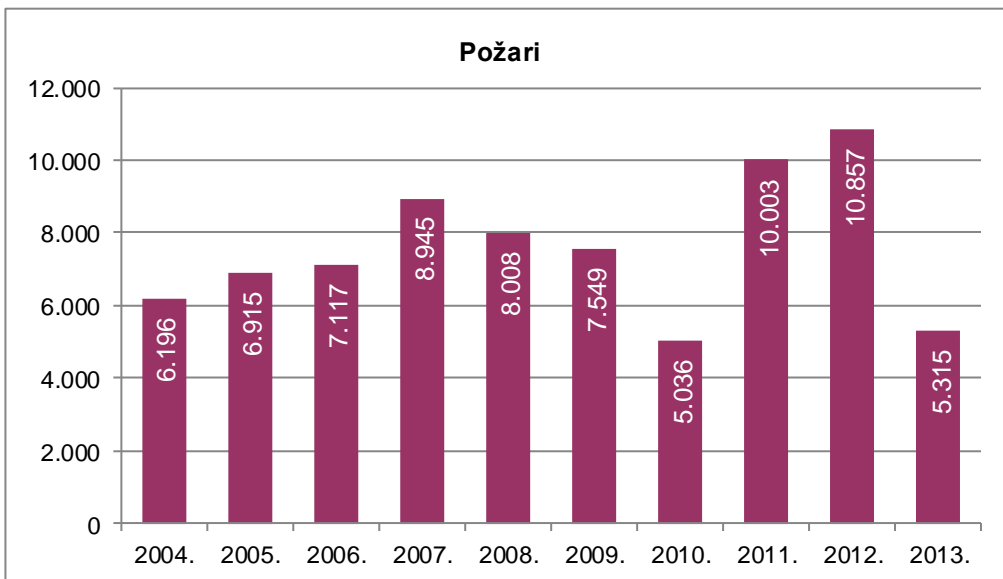


Javni red i mir



Požari i eksplozije





KRATKI PREGLED OSNOVNIH POKAZATELJA KRIMINALITETA

KRIMINALITET - po službenoj dužnosti	PRIJAVLJENA KAZNENA DJELA			KOEFIČIJENT RAZRIJEŠENOSTI ¹			POSTOTAK RAZRIJEŠENOSTI ²		
	2012.	2013.	2013./2012. %	2012.	2013.	+ -	2012.	2013.	+ -
OPĆI KRIMINALITET	56.385	50.217	-10,9	47,8	50,4	+2,6	45,1	46,3	+1,2
Ubojstva	51	41	-19,6	98,0	97,6	-0,5	98,0	87,8	-10,2
Pokušaji ubojstva	100	124	+24,0	98,0	97,6	-0,4	98,0	96,0	-2,0
Silovanja	79	82	+3,8	97,5	98,8	+1,3	97,5	97,6	+0,1
Pokušaji silovanja	10	12	+20,0	70,0	83,33	13,3	70,0	83,3	+13,3
Razbojništva	1.484	1.389	-6,4	37,8	43,1	+5,2	32,1	34,5	+2,3
Teške krađe	21.527	20.134	-6,5	27,2	31,8	+4,6	23,2	25,8	+2,6
Otuđenja motornih vozila (dovršena)	1.261	1.012	-19,7	32,6	34,6	+2,0	28,9	30,0	+1,1
<i>Pronađena otuđena vozila</i>	737	645	-12,5						
Kaznena djela na štetu maloljetnika	3.133	3.887	+24,1	99,8	99,1	-0,7			
Kaznena djela maloljetnih osoba	4.173	3.175	-23,9						
TERORIZAM I EKSTREMNO NASILJE	67	35	-47,8	85,1	71,4	-13,6	83,6	71,4	-12,2
RATNI ZLOČINI	16	22	+37,5	81,3	100,0	+18,8	75,0	100,0	+25,0
ORGANIZIRANI KRIMINALITET**	788	1.849	+134,6	96,7	99,1	+2,4			
Protuzakonito ulaženje, kretanje i boravak u Republici Hrvatskoj	184	176	-4,3	97,3	100,0	+2,7			
<i>Stranci nezakonito prešli državnu granicu RH</i>	4.926	3.333	-32,3						
GOSPODARSKI KRIMINALITET	5.994	6.315	+5,4	98,9	98,8	-0,1			
Korupcijska kaznena djela*	825	1.940	+135,2	99,2	100,1	+0,9			
KRIMINALITET ZLOUPORABE DRUGA	2.106	2.713	+28,8	99,9	99,8	-0,1			
Ostala kaznena djela (čl. 173. st. 1.)	5.189								
UKUPNO K. D. (bez prometa)	70.545	61.151	-13,3	58,1	59,1	+1,0	56,0	55,7	-0,2
KAZNENA DJELA U CESTOVNOM PROMETU	1.626	1.557	-4,2	99,0	98,4	-0,6	98,8	98,4	-0,4
SVEUKUPNO KAZNENIH DJELA	72.171	62.708	-13,1	59,0	60,1	+1,1	56,9	56,8	-0,1
Počinitelji kaznenih djela u prometu	1.540	1.493	-3,1						
UKUPNO POČINITELJA (pravne i fizičke osobe)	27.780	22.526	-18,9						
Maloljetni počinitelji	2.757	2.027	-26,5						

*Korupcijska kaznena djela:

- | | |
|--|--|
| čl. čl. 251 Primanje i davanje mita u postupku stečaja | čl. 295. Trgovanje utjecajem |
| čl. 252. Primanje mita u gospodarskom poslovanju | čl. 296. Davanje mita za trgovanje utjecajem |
| čl. 253. Davanje mita u gospodarskom poslovanju | čl. 339. Podmićivanje zastupnika |
| čl. 291. Zlouporeba položaja i ovlasti – poč.sl.os. | |
| čl. 292. Nezakonito poslovanje | |
| čl. 293. Primanje mita | |
| čl. 294. Davanje mita | |

1. Koeficijent razriješenosti je odnos broja razriješenih kaznenih djela (**uključujući** i razriješena kaznena djela prijavljena u ranijim razdobljima) i broja prijavljenih kaznenih djela u izvještajnom razdoblju.
2. Postotak razriješenosti je odnos broja razriješenih kaznenih djela (**isključujući** razriješena kaznena djela prijavljena u ranijim razdobljima) i broja prijavljenih kaznenih djela u izvještajnom razdoblju.

INTERPOL
ZAGREB

MEĐUNARODNA
KRIM. STATISTIKA

INTERNATIONAL CRIMINAL POLICE ORGANIZATION

-----INTERPOL -----
GENERAL SECRETARIAT

Država: HRVATSKA

Ukupan broj stanovnika: 4 284 889 - rezultati popisa 2011.

Statistički podaci za godinu: 2013.

KAZNENA DJELA	KAZNENA DJELA				OSOBE ODGOVORNE ZA KAZNENA DJELA			
	Broj slučajeva poznatih policiji	Pokušaji %	Riješeni slučajevi %	Broj kaznenih djela na 100.000 stanovnika	Počinitelji (fizičke osobe)	Žene %	Maloljetnici %	Stranci %
1. UBOJSTVA (uključ. pokušaji ubojstava)	165	75,2	93,9	3,9	147	10,2	2,7	4,1
2. SEKSUALNI DELIKTI (uključ. silovanja)	740	2,3	92,2	17,3	411	8,0	5,6	3,9
2.1 SILOVANJA	94	12,8	95,7	2,2	56	0,0	7,1	10,7
3. NASILNI NAPADI	846	16,4	90,3	19,7	817	4,8	6,9	1,6
4. KRAĐE (svih vrsta)	35 156	10,1	26,5	820,5	6 475	9,9	15,2	3,6
4.1 TEŠKE KRAĐE	21 499	15,6	26,7	501,7	2 996	7,6	18,2	3,3
4.1.1 RAZBOJNIŠTVA I NASILNE KRAĐE	1 523	14,0	37,1	35,5	378	10,1	11,1	2,6
4.1.2 PROVALE	18 483	16,6	24,9	431,4	2 313	6,2	19,5	3,3
4.2 KRAĐE AUTOMOBILA	1 077	1,5	29,7	25,1	216	0,5	25,0	2,3
4.3 OSTALE VRSTE KRAĐA	12 580	1,6	25,9	293,6	3 263	12,6	11,7	7,3
5. PRIJEVARE	1 649	5,2	93,5	38,5	766	24,2	1,0	5,1
6. KRIVOTVORENJA NOVCA	204	11,8	96,1	4,8	66	10,6	9,1	16,7
7. KAZNENA DJELA VEZANA UZ DROGE	2 713	0,3	99,8	63,3	1 343	6,7	8,7	7,2
8. UKUPAN BROJ KAZNENIH DJELA SADRŽANIH U KRIM. STATISTIKAMA	62 708	6,7	56,8	1463,5	22 350	12,1	7,7	4,5

* države koje nisu u mogućnosti dati podatke za ovu rubriku trebaju navesti jesu li krađe automobila uključene u rubriku 4.1 ili 4.3

Maloljetnici: dob od 14 do 18 godina

1. OPĆI PREGLED JAVNE SIGURNOSTI

1. 1. Pojave i događaji koji utječu na javnu sigurnost

Vrste pojava i događaja	2012.	2013.	+ - %
Kaznena djela - po službenoj dužnosti	72.171	62.708	-13,1
Kaznena djela - po privatnoj tužbi i izost. prijedl.	37.897	42.085	+11,1
Prekršaji protiv javnog reda i mira	24.750	23.491	-5,1
Ostali prekršaji	66.418	66.437	+0,0
Prometne nesreće	37.065	34.021	-8,2
Prekršaji u prometu	731.239	732.475	+0,2
Požari i eksplozije	10.878	5.339	-50,9
Ostali sigurnosni događaji	3.244	3.856	+18,9
Samoubojstva i pokušaji	1.342	1.326	-1,2

1.2. Posljedice ugrožavanja javne sigurnosti

Vrsta pojava i događaja	Smrtno stradali		Teško ozlijeđeni		Lakše ozlijeđeni		Mat. šteta u kunama	
	2012.	2013.	2012.	2013.	2012.	2013.	2012.	2013.
Kriminalitet	126	388	953	994	1.461	1.733	2.322.120.486	2.061.426.445
Promet	393	368	3.049	2.831	12.961	12.443	740.520.000	680.420.000
Požari i eksplozije	38	25	44	29	104	67	922.018.890	187.310.778
Ostali sigurnosni događaji	204	196	456	526	531	702		
UKUPNO	758	977	4.487	4.380	14.998	14.945	3.984.659.376	2.929.157.223

Posljedice ugrožavanja javne sigurnosti u milijunima kuna*

Vrsta događaja i pojava	Smrtno stradali		Teško ozlijeđeni		Lakše ozlijeđeni		Materijalna šteta		Ukupno	
	2012.	2013.	2012.	2013.	2012.	2013.	2012.	2013.	2012.	2013.
Kriminalitet	50,4	155,2	95,3	99,4	58,4	69,3	2.322,1	2.061,4	2.526,3	2.385,3
Promet	157,2	147,2	304,9	283,1	518,4	497,7	740,5	680,4	1.721,1	1.608,4
Požari i eksplozije	15,2	10,0	4,4	2,9	4,2	2,7	922,0	187,3	945,8	202,8
Ostali sigurnosni događaji	81,6	78,4	45,6	52,6	21,2	28,1			148,4	159,1
UKUPNO	303,2	390,8	448,7	438,0	599,9	597,8	3.984,7	2.929,2	5.336,5	4.355,7

*smrt = 400 000 kn; TTO = 100 000 kn; LTO = 40 000 kn; prometna nesreća = 20 000 kn

1. 3. Kretanje pojava i događaja

Kriminalitet po službenoj dužnosti				
Mjesec	Usporedno		Ažurirani zbirni niz	
	2012.	2013.	2012.	2013.
Siječanj	5.046	4.482	5.046	4.482
Veljača	4.795	4.714	9.851	9.196
Ožujak	6.322	5.318	16.165	14.526
Travanj	5.463	5.632	21.812	20.152
Svibanj	6.382	5.575	28.208	25.717
Lipanj	5.909	5.066	34.120	30.786
Srpanj	7.547	6.163	41.663	36.945
Kolovoz	7.210	6.054	48.865	43.006
Rujan	5.732	5.003	54.599	48.012
Listopad	5.761	4.870	60.359	52.875
Studeni	5.948	4.901	66.313	57.767
Prosinac	5.883	4.936	72.171	62.708

Prekršaji u javnom redu				
Mjesec	Usporedno		Ažurirani zbirni niz	
	2012.	2013.	2012.	2013.
Siječanj	6.223	6.769	6.223	6.769
Veljača	5.469	7.050	11.656	13.819
Ožujak	7.477	7.302	19.169	21.121
Travanj	6.727	7.843	25.897	29.065
Svibanj	7.350	6.795	33.248	35.860
Lipanj	7.302	6.216	40.549	43.075
Srpanj	7.561	9.604	50.631	52.743
Kolovoz	10.114	8.787	60.761	61.577
Rujan	7.733	7.875	68.490	69.451
Listopad	8.280	7.697	76.878	77.154
Studeni	7.555	6.254	84.433	83.471
Prosinac	6.735	6.461	91.168	89.928

Prometne nesreće				
Mjesec	Usporedno		Ažurirani zbirni niz	
	2012.	2013.	2012.	2013.
Siječanj	2.621	2.487	2.621	2.487
Veljača	2.442	2.419	5.063	4.906
Ožujak	2.545	2.609	7.608	7.515
Travanj	2.833	2.686	10.441	10.201
Svibanj	3.171	2.907	13.612	13.108
Lipanj	3.197	3.029	16.809	16.137
Srpanj	3.754	3.341	20.563	19.478
Kolovoz	3.836	3.458	24.399	22.936
Rujan	3.280	2.939	27.679	25.875
Listopad	3.225	2.756	30.904	28.631
Studeni	2.882	2.518	33.786	31.149
Prosinac	3.279	2.872	37.065	34.021

Prekršaji u prometu				
Mjesec	Usporedno		Ažurirani zbirni niz	
	2012.	2013.	2012.	2013.
Siječanj	58.411	55.712	58.411	55.712
Veljača	51.418	53.039	109.829	108.751
Ožujak	72.125	58.933	175.438	167.684
Travanj	48.438	58.746	230.392	226.430
Svibanj	54.966	55.008	292.719	281.438
Lipanj	71.767	54.638	346.574	336.076
Srpanj	69.019	70.316	418.756	406.392
Kolovoz	54.379	64.574	480.523	470.966
Rujan	51.262	68.043	541.912	539.009
Listopad	90.035	74.918	610.141	613.927
Studeni	53.873	68.107	675.693	682.034
Prosinac	37.320	50.441	723.584	732.475

Požari i eksplozije				
Mjesec	Usporedno		Zbirni niz	
	2012.	2013.	2012.	2013.
Siječanj	491	287	491	287
Veljača	528	196	1.115	550
Ožujak	2.597	266	3.802	901
Travanj	457	234	4.667	1.159
Svibanj	289	189	5.169	1.413
Lipanj	317	227	5.589	1.712
Srpanj	930	591	6.688	2.477
Kolovoz	1.520	888	8.329	3.425
Rujan	625	304	9.425	3.819
Listopad	234	232	9.741	4.161
Studeni	174	190	10.087	4.560
Prosinac	368	470	10.878	5.339

Ostali sigurnosni događaji				
Mjesec	Usporedno		Zbirni niz	
	2012.	2013.	2012.	2013.
Siječanj	219	241	219	241
Veljača	228	231	448	472
Ožujak	232	313	681	785
Travanj	304	303	985	1.088
Svibanj	311	360	1.296	1.449
Lipanj	297	318	1.594	1.767
Srpanj	320	362	1.913	2.129
Kolovoz	313	376	2.223	2.507
Rujan	278	366	2.499	2.874
Listopad	250	378	2.750	3.251
Studeni	251	324	3.003	3.578
Prosinac	241	279	3.244	3.856

2. KRIMINALITET

2. 1. Kriminalitet prema načinu pokretanja postupka

Kaznena djela za koja se	Prijavljena kaznena djela			Razriješena k. d.		Naknadno otkrivena			
	Ukupno	Zatečen	Nepoznat	Ukupno	%	Ukupno	%	Ran.razdoblja	% izvješt.
progoni po službenoj dužnosti	62.708	2.654	48.244	37.694	60,1	23.230	48,2	2.092	43,8
ne progoni - izostanak prijedloga	10.844		10.844	3.270	30,2	3.270	30,2		30,2
progoni po privatnoj tužbi	31.241		31.241	8.921	28,6	8.921	28,6		28,6
UKUPNO	104.793	2.654	90.329	49.885	47,6	35.421	39,2	2.092	36,9

Struktura kriminaliteta prema načinu pokretanja postupka

Kaznena djela za koja se progoni	Prijavljena kaznena djela			Razriješena djela	Naknadno otkriv. djela
	Ukupno	Zatečen	Nepoznat		
progoni po službenoj dužnosti	59,8	100,0	53,4	75,6	65,6
ne progoni - izostanak prijedloga	10,3	0,0	12,0	6,6	9,2
progoni po privatnoj tužbi	29,8	0,0	34,6	17,9	25,2
UKUPNO	100,0	100,0	100,0	100,0	100,0

Usporedba kriminaliteta prema načinu pokretanja postupka

Kaznena djela za koja se	Prijavljena kaznena djela			Razriješena			Naknadno otkrivena		
	Broj djela			Broj djela			Broj djela		
	2012.	2013.	+ - %	2012.	2013.	+ - %	2012.	2013.	+ - %
progoni po službenoj dužnosti	72.171	62.708	-13,1	42.609	37.694	-11,5	22.585	23.230	+2,9
ne progoni - izostanak prijedloga	11.442	10.844	-5,2	3.375	3.270	-3,1	3.375	3.270	-3,1
progoni po privatnoj tužbi	26.455	31.241	+18,1	8.003	8.921	+11,5	8.003	8.921	+11,5
UKUPNO	110.068	104.793	-4,8	53.987	49.885	-7,6	33.963	35.421	+4,3

Struktura kriminaliteta prema načinu pokretanja postupka

Kaznena djela za koja se	Prijavljena djela			Razriješena djela		
	2012.	2013.	+ -	2012.	2013.	+ -
progoni po službenoj dužnosti	65,6	59,8	-5,7	78,9	75,6	-3,4
ne progoni - izostanak prijedloga	10,4	10,3	0,0	6,3	6,6	0,3
progoni po privatnoj tužbi	24,0	29,8	5,8	14,8	17,9	3,1
UKUPNO	100,0	100,0	0,0	100,0	100,0	0,0

2. 2. Kriminalistička klasifikacija kaznenih djela

Struktura kriminaliteta

Kriminalitet	Prijavljena kaznena djela			Razriješena k. d.		Naknadno otkrivena			
	Ukupno	Zatečen	Nepoznat	Ukupno	%	Ukupno	%	Ren.razdoblja	% izvješt.
Opći	50.217	1.241	42.319	25.333	50,4	17.435	41,2	2.071	36,3
Terorizam i ekstremno nasilje	35	1	24	25	71,4	14	58,3		58,3
Ratni zločini	22		21	22	100,0	21	100,0		100,0
Organizirani	1.849	241	982	1.832	99,1	965	98,3	7	97,6
Gospodarski	6.315	241	3.258	6.242	98,8	3.185	97,8	13	97,4
Droga	2.713	824	1.463	2.708	99,8	1.458	99,7	1	99,6
UKUPNO BEZ PROMETA	61.151	2.548	48.067	36.162	59,1	23.078	48,0	2.092	43,7
U prometu	1.557	106	177	1.532	98,4	152	85,9		85,9
U K U P N O	62.708	2.654	48.244	37.694	60,1	23.230	48,2	2.092	43,8
Na štetu maloljetnika	3.887	14	1.172	3.852	99,1	1.137	97,0	2	96,8

Pregled strukture kriminaliteta u postocima

Kriminalitet	Prijavljena kaznena djela			Razriješena	Naknadno
	Ukupno	Zatečen	Nepoznat	djela	otkrivena djela
Opći	80,1	46,8	87,7	67,2	75,1
Terorizam i ekstremno nasilje	0,1	0,0	0,0	0,1	0,1
Ratni zločini	0,0	0,0	0,0	0,1	0,1
Organizirani	2,9	9,1	2,0	4,9	4,2
Gospodarski	10,1	9,1	6,8	16,6	13,7
Droga	4,3	31,0	3,0	7,2	6,3
UKUPNO BEZ PROMETA	97,5	96,0	99,6	95,9	99,3
U prometu	2,5	4,0	0,4	4,1	0,7
U K U P N O	100,0	100,0	100,0	100,0	100,0
Na štetu maloljetnika	6,2	0,5	2,4	10,2	4,9

Poredbeni prikaz strukture kriminalitet

Kriminalitet	Prijavljena kaznena djela			Razriješena			Naknadno otkrivena		
	Broj djela		+ - %	Broj djela		+ - %	Broj djela		+ - %
	2012.	2013.		2012.	2013.		2012.	2013.	
Opći	56.385	50.217	-10,9	26.951	25.333	-6,0	16.880	17.435	+3,3
Terorizam i ekst. nasilje	67	35	-47,8	57	25	-56,1	50	14	-72,0
Ratni zločini	16	22	+37,5	13	22	+69,2	13	21	+61,5
Organizirani	788	1.849	+134,6	762	1.832	+140,4	502	965	+92,2
Gospodarski	5.994	6.315	+5,4	5.930	6.242	+5,3	3.119	3.185	+2,1
Droga (2012. - prikazana bez st. 1.)	2.106	2.713	+28,8	2.101	2.708	+28,9	1.090	1.458	+33,8
čl. 173. st. 1. iz 2012. g.	5.189			5.185			791		
UKUPNO BEZ PROMETA	70.545	61.151	-13,3	40.999	36.162	-11,8	22.445	23.078	+2,8
U prometu	1.626	1.557	-4,2	1.610	1.532	-4,8	140	152	+8,6
U K U P N O	72.171	62.708	-13,1	42.609	37.694	-11,5	22.585	23.230	+2,9
Na štetu maloljetnika	3.133	3.887	+24,1	3.127	3.852	+23,2	1.030	1.137	+10,4

Poredbeni prikaz koeficijenta razriješenosti strukture kriminaliteta

Kriminalitet	Koeficijent razriješenosti			Koeficijent naknadne otkrivenosti		
	2012.	2013.	+ -	2012.	2013.	+ -
Opći	47,8	50,4	+2,6	36,4	41,2	+4,8
Terorizam i ekstremno nasilje	85,1	71,4	-13,6	83,3	58,3	-25,0
Ratni zločini	81,3	100,0	+18,8	81,3	100,0	+18,8
Organizirani	96,7	99,1	+2,4	96,5	98,3	+1,7
Gospodarski	98,9	98,8	-0,1	98,0	97,8	-0,2
Droga	99,8	99,8	+0,1	99,5	99,7	+0,1
čl. 173. st. 1. iz 2012. g.	99,8			99,5		
UKUPNO BEZ PROMETA	58,1	59,1	+1,0	43,2	48,0	+4,8
U prometu	99,0	98,4	-0,6	89,7	85,9	-3,9
U K U P N O	59,0	60,1	+1,1	43,3	48,2	+4,8
Na štetu maloljetnika	99,8	99,1	-0,7	99,4	97,0	-2,4

Rasprostranjenost kriminaliteta

Policijska uprava	Prijavljena kaznena djela			Razriješena		Naknadno otkrivena			
	Ukupno	Zatečen	Nepoznat	Ukupno	%	Ukupno	%	Ran.razdoblja	% izvješt.
zagrebačka	18.545	549	15.896	8.683	46,8	6.034	38,0	592	34,2
splitsko-dalmatinska	5.535	295	4.120	3.495	63,1	2.080	50,5	160	46,6
primorsko-goranska	4.735	141	3.606	3.296	69,6	2.167	60,1	180	55,1
osječko-baranjska	4.480	230	3.429	3.543	79,1	2.492	72,7	247	65,5
istarska	5.212	185	4.605	2.308	44,3	1.701	36,9	125	34,2
dubrovačko-neretvanska	1.234	192	542	982	79,6	290	53,5	8	52,0
karlovačka	1.658	60	1.210	982	59,2	534	44,1	42	40,7
sislačko-moslavačka	1.957	124	1.210	1.347	68,8	600	49,6	73	43,6
šibensko-kninska	1.900	59	1.483	1.111	58,5	694	46,8	35	44,4
vukovarsko-srijemska	2.340	151	1.490	1.715	73,3	865	58,1	92	51,9
zadarska	3.095	93	2.424	1.643	53,1	972	40,1	121	35,1
bjelovarsko-bilogorska	1.276	43	724	841	65,9	289	39,9	28	36,0
brodsko-posavska	1.908	107	1.331	1.127	59,1	550	41,3	34	38,8
koprivničko-križevačka	1.294	39	1.015	1.048	81,0	769	75,8	42	71,6
krapinsko-zagorska	1.060	133	463	818	77,2	221	47,7	30	41,3
ličko-senjska	952	28	825	560	58,8	433	52,5	31	48,7
međimurska	1.646	56	1.248	1.023	62,2	625	50,1	103	41,8
požeško-slavonska	682	23	326	545	79,9	189	58,0	27	49,7
varaždinska	1.531	75	1.082	1.199	78,3	750	69,3	75	62,4
virovitičko-podravska	1.668	71	1.215	1.428	85,6	975	80,2	47	76,4
UKUPNO	62.708	2.654	48.244	37.694	60,1	23.230	48,2	2.092	43,8

Poredbeni prikaz rasprostranjenosti kriminaliteta

Polijska uprava	Prijavljena kaznena djela			Razriješena kaznena djela			Naknadno otkrivena kaznena djela		
	Broj djela			Broj djela			Broj djela		
	2012.	2013.	+ - %	2012.	2013.	+ - %	2012.	2013.	+ - %
zagrebačka	21.317	18.545	-13,0	10.502	8.683	-17,3	6.559	6.034	-8,0
splitsko-dalmatinska	6.791	5.535	-18,5	4.410	3.495	-20,7	2.427	2.080	-14,3
primorsko-goranska	4.887	4.735	-3,1	3.150	3.296	+4,6	2.185	2.167	-0,8
osječko-baranjska	4.131	4.480	+8,4	2.939	3.543	+20,6	1.965	2.492	+26,8
istarska	6.858	5.212	-24,0	2.963	2.308	-22,1	1.472	1.701	+15,6
dubrovačko-neretvanska	1.951	1.234	-36,8	1.628	982	-39,7	316	290	-8,2
karlovačka	2.464	1.658	-32,7	1.462	982	-32,8	562	534	-5,0
sislačko-moslavačka	2.337	1.957	-16,3	1.501	1.347	-10,3	530	600	+13,2
šibensko-kninska	2.339	1.900	-18,8	1.475	1.111	-24,7	747	694	-7,1
vukovarsko-srijemska	2.272	2.340	+3,0	1.419	1.715	+20,9	516	865	+67,6
zadarska	3.391	3.095	-8,7	2.027	1.643	-18,9	998	972	-2,6
bjelovarsko-bilogorska	1.707	1.276	-25,2	1.053	841	-20,1	349	289	-17,2
brodsko-posavska	1.888	1.908	+1,1	1.225	1.127	-8,0	492	550	+11,8
koprivničko-križevačka	1.344	1.294	-3,7	982	1.048	+6,7	653	769	+17,8
krapinsko-zagorska	1.288	1.060	-17,7	1.019	818	-19,7	265	221	-16,6
ličko-senjska	1.105	952	-13,8	754	560	-25,7	398	433	+8,8
međimurska	1.935	1.646	-14,9	970	1.023	+5,5	466	625	+34,1
požeško-slavonska	657	682	+3,8	522	545	+4,4	161	189	+17,4
varaždinska	2.044	1.531	-25,1	1.383	1.199	-13,3	883	750	-15,1
virovitičko-podravska	1.465	1.668	+13,9	1.225	1.428	+16,6	641	975	+52,1
UKUPNO	72.171	62.708	-13,1	42.609	37.694	-11,5	22.585	23.230	+2,9

Poredbeni prikaz koeficijenta razriješenosti rasprostranjenosti kriminaliteta

Polijska uprava	Koeficijent razriješenosti			Koeficijent naknadne otkrivenosti		
	2012.	2013.	+ -	2012.	2013.	+ -
zagrebačka	49,3	46,8	-2,4	37,8	38,0	+0,2
splitsko-dalmatinska	64,9	63,1	-1,8	50,5	50,5	+0,0
primorsko-goranska	64,5	69,6	+5,2	55,7	60,1	+4,4
osječko-baranjska	71,1	79,1	+7,9	62,2	72,7	+10,4
istarska	43,2	44,3	+1,1	27,4	36,9	+9,5
dubrovačko-neretvanska	83,4	79,6	-3,9	49,5	53,5	+4,1
karlovačka	59,3	59,2	-0,1	35,9	44,1	+8,2
sislačko-moslavačka	64,2	68,8	+4,6	38,8	49,6	+10,8
šibensko-kninska	63,1	58,5	-4,6	46,4	46,8	+0,4
vukovarsko-srijemska	62,5	73,3	+10,8	37,7	58,1	+20,4
zadarska	59,8	53,1	-6,7	42,3	40,1	-2,2
bjelovarsko-bilogorska	61,7	65,9	+4,2	34,8	39,9	+5,1
brodsko-posavska	64,9	59,1	-5,8	42,6	41,3	-1,3
koprivničko-križevačka	73,1	81,0	+7,9	64,3	75,8	+11,4
krapinsko-zagorska	79,1	77,2	-1,9	49,6	47,7	-1,9
ličko-senjska	68,2	58,8	-9,4	53,1	52,5	-0,7
međimurska	50,1	62,2	+12,0	32,6	50,1	+17,5
požeško-slavonska	79,5	79,9	+0,5	54,4	58,0	+3,6
varaždinska	67,7	78,3	+10,7	57,2	69,3	+12,1
virovitičko-podravska	83,6	85,6	+2,0	72,8	80,2	+7,5
UKUPNO	59,0	60,1	+1,1	43,3	48,2	+4,8

Udjeli kriminaliteta po policijskim upravama

Policijska uprava	Prijavljena kaznena djela			Razriješena djela	Naknadno otkrivena djela
	Ukupno	Zatečen	Nepoznat		
zagrebačka - I. kategorija	29,6	20,7	32,9	23,0	26,0
splitsko-dalmatinska	8,8	11,1	8,5	9,3	9,0
primorsko-goranska	7,6	5,3	7,5	8,7	9,3
osječko-baranjska	7,1	8,7	7,1	9,4	10,7
istarska	8,3	7,0	9,5	6,1	7,3
II. kategorije - ukupno	31,8	32,1	32,7	33,5	36,3
dubrovačko-neretvanska	2,0	7,2	1,1	2,6	1,2
karlovačka	2,6	2,3	2,5	2,6	2,3
sislačko-moslavačka	3,1	4,7	2,5	3,6	2,6
šibensko-kninska	3,0	2,2	3,1	2,9	3,0
vukovarsko-srijemska	3,7	5,7	3,1	4,5	3,7
zadarska	4,9	3,5	5,0	4,4	4,2
III. kategorije - ukupno	19,4	25,6	17,3	20,6	17,0
bjelovarsko-bilogorska	2,0	1,6	1,5	2,2	1,2
brodsko-posavska	3,0	4,0	2,8	3,0	2,4
koprivničko-križevačka	2,1	1,5	2,1	2,8	3,3
krapinsko-zagorska	1,7	5,0	1,0	2,2	1,0
ličko-senjska	1,5	1,1	1,7	1,5	1,9
međimurska	2,6	2,1	2,6	2,7	2,7
požeško-slavonska	1,1	0,9	0,7	1,4	0,8
varaždinska	2,4	2,8	2,2	3,2	3,2
virovitičko-podravska	2,7	2,7	2,5	3,8	4,2
IV. kategorije - ukupno	19,2	21,7	17,1	22,8	20,7
SVEUKUPNO	100,0	100,0	100,0	100,0	100,0

Kretanje pojedinih vrsta kriminaliteta

Mjesec	Opći kriminalitet				Mjesec	Terorizam i ekstremno nasilje			
	Usporedno		Ažurirani zbirni niz			Usporedno		Ažurirani zbirni niz	
	2012.	2013.	2012.	2013.		2012.	2013.	2012.	2013.
Siječanj	4.144	3.861	4.330	3.861	Siječanj	10	1	10	1
Veljača	3.848	3.754	8.001	7.616	Veljača	6		16	1
Ožujak	4.863	4.188	12.858	11.810	Ožujak	5	7	21	8
Travanj	4.500	4.226	17.361	16.031	Travanj	6	2	27	9
Svibanj	4.842	4.260	22.223	20.283	Svibanj	3	3	30	12
Lipanj	4.607	4.285	26.831	24.568	Lipanj	5	1	35	12
Srpanj	5.694	5.088	32.514	29.650	Srpanj	5	3	40	16
Kolovoz	5.478	4.971	37.979	34.622	Kolovoz	6		46	16
Rujan	4.541	4.032	42.511	38.655	Rujan	4	10	50	26
Listopad	4.639	3.892	47.147	42.530	Listopad	4		54	26
Studeni	4.683	3.734	51.833	46.254	Studeni	6	5	60	31
Prosinac	4.579	3.972	56.385	50.217	Prosinac	7	4	67	35

Mjesec	Ratni zločini				Mjesec	Organizirani kriminalitet			
	Usporedno		Ažurirani zbirni niz			Usporedno		Ažurirani zbirni niz	
	2012.	2013.	2012.	2013.		2012.	2013.	2012.	2013.
Siječanj					Siječanj	32	149	32	149
Veljača					Veljača	72	136	104	279
Ožujak	3		3		Ožujak	58	148	162	429
Travanj	1		4		Travanj	81	119	244	548
Svibanj	2	1	6	1	Svibanj	38	221	283	769
Lipanj			6	1	Lipanj	36	108	319	880
Srpanj		5	6	7	Srpanj	49	120	369	1.001
Kolovoz	5	1	11	8	Kolovoz	71	170	440	1.171
Rujan		9	11	17	Rujan	90	144	530	1.310
Listopad	4	2	15	19	Listopad	53	181	582	1.493
Studeni	1		16	19	Studeni	83	209	665	1.702
Prosinac		3	16	22	Prosinac	122	147	788	1.849

Mjesec	Gospodarski kriminalitet				Mjesec	Kriminalitet droga			
	Usporedno		Ažurirani zbirni niz			Usporedno		Ažurirani zbirni niz	
	2012.	2013.	2012.	2013.		2012.*	2013.	2012.	2013.
Siječanj	359	301	359	301	Siječanj	122	106	122	106
Veljača	416	496	773	796	Veljača	118	233	241	344
Ožujak	831	655	1.603	1.455	Ožujak	129	225	368	569
Travanj	425	861	2.027	2.314	Travanj	182	336	551	907
Svibanj	720	840	2.741	3.152	Svibanj	291	146	844	1.054
Lipanj	466	363	3.207	3.511	Lipanj	216	194	1.061	1.248
Srpanj	445	525	3.656	4.033	Srpanj	265	228	1.328	1.477
Kolovoz	400	570	4.058	4.609	Kolovoz	193	185	1.523	1.661
Rujan	390	408	4.448	5.021	Rujan	156	242	1.683	1.905
Listopad	456	403	4.904	5.424	Listopad	124	258	1.808	2.162
Studeni	542	547	5.448	5.969	Studeni	144	286	1.954	2.450
Prosinac	546	343	5.994	6.315	Prosinac	152	262	2.106	2.713

*2012. čl. 173.bez st. 1.

Mjesec	Kriminalitet u prometu				Mjesec	Kriminalitet na štetu maloljetnika			
	Usporedno		Ažurirani zbirni niz			Usporedno		Ažurirani zbirni niz	
	2012.	2013.	2012.	2013.		2012.	2013.	2012.	2013.
Siječanj	117	64	117	64	Siječanj	214	210	214	210
Veljača	77	95	195	160	Veljača	303	232	518	447
Ožujak	112	95	308	255	Ožujak	303	310	822	772
Travanj	100	88	408	343	Travanj	194	313	1.017	1.105
Svibanj	115	104	523	446	Svibanj	288	278	1.306	1.409
Lipanj	134	115	657	566	Lipanj	242	270	1.551	1.697
Srpanj	167	194	825	761	Srpanj	300	374	1.853	2.101
Kolovoz	173	157	1.000	919	Kolovoz	248	309	2.104	2.428
Rujan	153	158	1.153	1.078	Rujan	215	261	2.320	2.709
Listopad	159	134	1.315	1.221	Listopad	290	343	2.612	3.103
Studeni	135	120	1.450	1.342	Studeni	280	337	2.892	3.460
Prosinac	174	205	1.626	1.557	Prosinac	242	408	3.133	3.887

2. 3. Pregled kriminaliteta bez kaznenih djela u prometu

Rasprostranjenost kriminaliteta

Policijska uprava	Prijavljena kaznena djela			Razriješena		Naknadno otkrivena kazn. djela			
	Ukupno	Zatečen	Nepoznat	Broj djela	%	Broj djela	%	Ran. godine	% izvješt.
zagrebačka	18.200	521	15.853	8.344	45,8	5.997	37,8	592	34,1
splitsko-dalmatinska	5.327	283	4.097	3.292	61,8	2.062	50,3	160	46,4
primorsko-goranska	4.628	136	3.593	3.190	68,9	2.155	60,0	180	55,0
osječko-baranjska	4.383	226	3.421	3.446	78,6	2.484	72,6	247	65,4
istarska	5.139	178	4.597	2.236	43,5	1.694	36,9	125	34,1
dubrovačko-neretvansk	1.177	192	537	926	78,7	286	53,3	8	51,8
karlovačka	1.606	54	1.205	931	58,0	530	44,0	42	40,5
sislačko-moslavačka	1.906	121	1.209	1.296	68,0	599	49,5	73	43,5
šibensko-kninska	1.843	59	1.483	1.054	57,2	694	46,8	35	44,4
vukovarsko-srijemska	2.289	148	1.486	1.665	72,7	862	58,0	92	51,8
zadarska	2.999	93	2.418	1.549	51,7	968	40,0	121	35,0
bjelovarsko-bilogorska	1.235	39	719	800	64,8	284	39,5	28	35,6
brodsko-posavska	1.849	102	1.322	1.072	58,0	545	41,2	34	38,7
koprivničko-križevačka	1.269	33	1.009	1.024	80,7	764	75,7	42	71,6
krapinsko-zagorska	1.024	133	459	784	76,6	219	47,7	30	41,2
ličko-senjska	917	25	814	525	57,3	422	51,8	31	48,0
međimurska	1.602	56	1.241	979	61,1	618	49,8	103	41,5
požeško-slavonska	653	21	321	516	79,0	184	57,3	27	48,9
varaždinska	1.477	58	1.072	1.145	77,5	740	69,0	75	62,0
virovitičko-podravska	1.628	70	1.211	1.388	85,3	971	80,2	47	76,3
UKUPNO	61.151	2.548	48.067	36.162	59,1	23.078	48,0	2.092	43,7

Udjeli kriminaliteta po policijskim upravama

Policijska uprava	Prijavljena kaznena djela			Razriješena djela	Naknadno otkrivena djela
	Ukupno	Zatečen	Nepoznat		
zagrebačka - I. kategorija	29,8	20,4	33,0	23,1	26,0
splitsko-dalmatinska	8,7	11,1	8,5	9,1	8,9
primorsko-goranska	7,6	5,3	7,5	8,8	9,3
osječko-baranjska	7,2	8,9	7,1	9,5	10,8
istarska	8,4	7,0	9,6	6,2	7,3
II. kategorije - ukupno	31,9	32,3	32,7	33,6	36,4
dubrovačko-neretvanska	1,9	7,5	1,1	2,6	1,2
karlovačka	2,6	2,1	2,5	2,6	2,3
sislačko-moslavačka	3,1	4,7	2,5	3,6	2,6
šibensko-kninska	3,0	2,3	3,1	2,9	3,0
vukovarsko-srijemska	3,7	5,8	3,1	4,6	3,7
zadarska	4,9	3,6	5,0	4,3	4,2
III. kategorije - ukupno	19,3	26,2	17,3	20,5	17,1
bjelovarsko-bilogorska	2,0	1,5	1,5	2,2	1,2
brodsko-posavska	3,0	4,0	2,8	3,0	2,4
koprivničko-križevačka	2,1	1,3	2,1	2,8	3,3
krapinsko-zagorska	1,7	5,2	1,0	2,2	0,9
ličko-senjska	1,5	1,0	1,7	1,5	1,8
međimurska	2,6	2,2	2,6	2,7	2,7
požeško-slavonska	1,1	0,8	0,7	1,4	0,8
varaždinska	2,4	2,3	2,2	3,2	3,2
virovitičko-podravska	2,7	2,7	2,5	3,8	4,2
IV. kategorije - ukupno	19,1	21,1	17,0	22,8	20,6
SVEUKUPNO	100,0	100,0	100,0	100,0	100,0

Poredbeni prikaz rasprostranjenosti kriminaliteta

Policijska uprava	Prijavljena kaznena djela			Razriješena kaznena djela			Naknadno otkrivena kaznena djela		
	Broj djela		+ - %	Broj djela		+ - %	Broj djela		+ - %
	2012.	2013.		2012.	2013.		2012.	2013.	
zagrebačka	20.932	18.200	-13,1	10.122	8.344	-17,6	6.521	5.997	-8,0
splitsko-dalmatinska	6.563	5.327	-18,8	4.188	3.292	-21,4	2.409	2.062	-14,4
primorsko-goranska	4.780	4.628	-3,2	3.043	3.190	+4,8	2.181	2.155	-1,2
osječko-baranjska	4.033	4.383	+8,7	2.844	3.446	+21,2	1.950	2.484	+27,4
istarska	6.797	5.139	-24,4	2.901	2.236	-22,9	1.464	1.694	+15,7
dubrovačko-neretvans	1.903	1.177	-38,2	1.580	926	-41,4	315	286	-9,2
karlovačka	2.405	1.606	-33,2	1.405	931	-33,7	557	530	-4,8
sislačko-moslavačka	2.266	1.906	-15,9	1.429	1.296	-9,3	524	599	+14,3
šibensko-kninska	2.263	1.843	-18,6	1.401	1.054	-24,8	743	694	-6,6
vukovarsko-srijemska	2.217	2.289	+3,2	1.364	1.665	+22,1	513	862	+68,0
zadarska	3.290	2.999	-8,8	1.926	1.549	-19,6	991	968	-2,3
bjelovarsko-bilogorska	1.674	1.235	-26,2	1.020	800	-21,6	349	284	-18,6
brodsko-posavska	1.825	1.849	+1,3	1.163	1.072	-7,8	488	545	+11,7
koprivničko-križevačka	1.309	1.269	-3,1	947	1.024	+8,1	643	764	+18,8
krapinsko-zagorska	1.252	1.024	-18,2	981	784	-20,1	259	219	-15,4
ličko-senjska	1.078	917	-14,9	727	525	-27,8	398	422	+6,0
međimurska	1.897	1.602	-15,6	932	979	+5,0	466	618	+32,6
požeško-slavonska	633	653	+3,2	498	516	+3,6	157	184	+17,2
varaždinska	1.996	1477	-26,0	1.335	1145	-14,2	879	740	-15,8
virovitičko-podravska	1.432	1628	+13,7	1.193	1388	+16,3	638	971	+52,2
UKUPNO	70.545	61.151	-13,3	40.999	36.162	-11,8	22.445	23.078	+2,8

Poredbeni prikaz koeficijenta razriješenosti

Policijska uprava	Stopa razriješenosti			Stopa naknadne otkrivenosti		
	2012.	2013.	+ -	2012.	2013.	+ -
zagrebačka	48,4	45,8	-2,5	37,6	37,8	0,2
splitsko-dalmatinska	63,8	61,8	-2,0	50,4	50,3	0,0
primorsko-goranska	63,7	68,9	5,3	55,7	60,0	4,3
osječko-baranjska	70,5	78,6	8,1	62,1	72,6	10,5
istarska	42,7	43,5	0,8	27,3	36,9	9,5
dubrovačko-neretvanska	83,0	78,7	-4,4	49,4	53,3	3,9
karlovačka	58,4	58,0	-0,4	35,8	44,0	8,2
sislačko-moslavačka	63,1	68,0	4,9	38,5	49,5	11,0
šibensko-kninska	61,9	57,2	-4,7	46,3	46,8	0,5
vukovarsko-srijemska	61,5	72,7	11,2	37,6	58,0	20,5
zadarska	58,5	51,7	-6,9	42,1	40,0	-2,0
bjelovarsko-bilogorska	60,9	64,8	3,8	34,8	39,5	4,7
brodsko-posavska	63,7	58,0	-5,7	42,4	41,2	-1,2
koprivničko-križevačka	72,3	80,7	8,3	64,0	75,7	11,7
krapinsko-zagorska	78,4	76,6	-1,8	48,9	47,7	-1,2
ličko-senjska	67,4	57,3	-10,2	53,1	51,8	-1,3
međimurska	49,1	61,1	12,0	32,6	49,8	17,2
požeško-slavonska	78,7	79,0	0,3	53,8	57,3	3,6
varaždinska	66,9	77,5	10,6	57,1	69,0	12,0
virovitičko-podravska	83,3	85,3	1,9	72,7	80,2	7,4
UKUPNO	58,1	59,1	1,0	43,2	48,0	4,8

Broj kaznenih djela na 100 000 stanovnika

Policajska uprava	Broj stanovnika*	Kaznena djela - ukupno		Kaznena djela bez prometa	
		Broj kaznenih djela	Broj kaznenih djela na 100.000 stanovnika	Broj kaznenih djela	Broj kaznenih djela na 100.000 stanovnika
zagrebačka	1.107.623	18.545	1.674	18.200	1.643
splitsko-dalmatinska	454.798	5.535	1.217	5.327	1.171
primorsko-goranska	296.195	4.735	1.599	4.628	1.562
osječko-baranjska	305.032	4.480	1.469	4.383	1.437
istarska	208.055	5.212	2.505	5.139	2.470
dubrovačko-neretvanska	122.568	1.234	1.007	1.177	960
karlovačka	128.899	1.658	1.286	1.606	1.246
sislačko-moslavačka	172.439	1.957	1.135	1.906	1.105
šibensko-kninska	109.375	1.900	1.737	1.843	1.685
vukovarsko-srijemska	179.521	2.340	1.303	2.289	1.275
zadarska	170.017	3.095	1.820	2.999	1.764
bjelovarsko-bilogorska	119.764	1.276	1.065	1.235	1.031
brodsko-posavska	158.575	1.908	1.203	1.849	1.166
koprivničko-križevačka	115.584	1.294	1.120	1.269	1.098
krapinsko-zagorska	132.892	1.060	798	1.024	771
ličko-senjska	50.927	952	1.869	917	1.801
međimurska	113.804	1.646	1.446	1.602	1.408
požeško-slavonska	78.034	682	874	653	837
varaždinska	175.951	1.531	870	1.477	839
virovitičko-podravska	84.836	1.668	1.966	1.628	1.919
UKUPNO	4.284.889	62.708	1.463	61.151	1.427

2. 4. Opći kriminalitet

Prikaz općeg kriminaliteta po policijskim upravama

Policijska uprava	Prijavljena kaznena djela			Razriješena		Naknadno otkrivena			
	Ukupno	Zatečen	Nepoznat	Ukupno	%	Ukupno	%	Ran.razdoblja	% izvješt.
zagrebačka	16390	287	14765	6541	39,9	4916	33,3	586	29,3
splitsko-dalmatinska	4031	93	3490	2001	49,6	1460	41,8	158	37,3
primorsko-goranska	3203	77	2990	1776	55,4	1563	52,3	179	46,3
osječko-baranjska	3398	85	2732	2479	73,0	1813	66,4	245	57,4
istarska	4594	110	4202	1698	37,0	1306	31,1	125	28,1
dubrovačko-neretvanska	866	131	454	625	72,2	213	46,9	8	45,2
karlovačka	1361	31	1116	688	50,6	443	39,7	41	36,0
sisačko-moslavačka	1525	64	1101	915	60,0	491	44,6	72	38,1
šibensko-kninska	1503	24	1253	714	47,5	464	37,0	34	34,3
vukovarsko-srijemska	1628	61	1208	1021	62,7	601	49,8	91	42,2
zadarska	2634	25	2269	1189	45,1	824	36,3	119	31,1
bjelovarsko-bilogorska	1016	30	679	581	57,2	244	35,9	27	32,0
brodsko-posavska	1663	56	1258	889	53,5	484	38,5	33	35,9
koprivničko-križevačka	804	12	675	561	69,8	432	64,0	42	57,8
krapinsko-zagorska	841	41	435	605	71,9	199	45,7	30	38,9
ličko-senjska	766	14	678	378	49,3	290	42,8	31	38,2
međimurska	1364	40	1160	743	54,5	539	46,5	102	37,7
požeško-slavonska	459	9	279	330	71,9	150	53,8	27	44,1
varaždinska	1188	24	936	857	72,1	605	64,6	75	56,6
virovitičko-podravska	983	27	639	742	75,5	398	62,3	46	55,1
UKUPNO	50.217	1.241	42.319	25.333	50,4	17.435	41,2	2.071	36,3

Poredbeni prikaz općeg kriminaliteta po policijskim upravama

Policijska uprava	Prijavljena kaznena djela			Razriješena kaznena djela			Naknadno otkrivena kaznena djela		
	Broj djela			Broj djela			Broj djela		
	2012.	2013.	+ - %	2012.	2013.	+ - %	2012.	2013.	+ - %
zagrebačka	17.757	16.390	-7,7	6.953	6.541	-5,9	5.099	4.916	-3,6
splitsko-dalmatinska	4.790	4.031	-15,8	2.426	2.001	-17,5	1.572	1.460	-7,1
primorsko-goranska	3.453	3.203	-7,2	1.729	1.776	+2,7	1.358	1563	+15,1
osječko-baranjska	3.410	3.398	-0,4	2.226	2.479	+11,4	1.572	1.813	+15,3
istarska	5.546	4.594	-17,2	1.654	1.698	+2,7	1.076	1306	+21,4
dubrovačko-neretvanska	1.001	866	-13,5	682	625	-8,4	212	213	+0,5
karlovačka	1.831	1.361	-25,7	834	688	-17,5	472	443	-6,1
sisačko-moslavačka	1.886	1.525	-19,1	1.056	915	-13,4	484	491	+1,4
šibensko-kninska	1.696	1.503	-11,4	834	714	-14,4	493	464	-5,9
vukovarsko-srijemska	1.825	1.628	-10,8	992	1.021	+2,9	427	601	+40,7
zadarska	2.694	2.634	-2,2	1.338	1.189	-11,1	875	824	-5,8
bjelovarsko-bilogorska	1.347	1.016	-24,6	696	581	-16,5	309	244	-21,0
brodsko-posavska	1.539	1.663	+8,1	885	889	+0,5	398	484	+21,6
koprivničko-križevačka	969	804	-17,0	608	561	-7,7	401	432	+7,7
krapinsko-zagorska	935	841	-10,1	666	605	-9,2	233	199	-14,6
ličko-senjska	777	766	-1,4	429	378	-11,9	281	290	+3,2
međimurska	1.699	1.364	-19,7	738	743	+0,7	439	539	+22,8
požeško-slavonska	470	459	-2,3	341	330	-3,2	150	150	0,0
varaždinska	1.666	1188	-28,7	1.008	857	-15,0	649	605	-6,8
virovitičko-podravska	1.094	983	-10,1	856	742	-13,3	380	398	+4,7
UKUPNO	56.385	50.217	-10,9	26.951	25.333	-6,0	16.880	17.435	+3,3

Poredbeni prikaz koeficijenta razriješenosti općeg kriminaliteta

Polijska uprava	Koeficijent razriješenosti			Koeficijent naknadne otkrivenosti		
	2012.	2013.	+ -	2012.	2013.	+ -
zagrebačka	39,2	39,9	+0,8	32,1	33,3	+1,2
splitsko-dalmatinska	50,6	49,6	-1,0	39,9	41,8	1,9
primorsko-goranska	50,1	55,4	5,4	44,1	52,3	+8,2
osječko-baranjska	65,3	73,0	+7,7	57,0	66,4	+9,3
istarska	29,8	37,0	+7,1	21,7	31,1	+9,4
dubrovačko-neretvanska	68,1	72,2	+4,0	39,9	46,9	+7,0
karlovačka	45,5	50,6	+5,0	32,1	39,7	+7,6
sisačko-moslavačka	56,0	60,0	+4,0	36,8	44,6	7,8
šibensko-kninska	49,2	47,5	-1,7	36,4	37,0	+0,6
vukovarsko-srijemska	54,4	62,7	+8,4	33,9	49,8	+15,9
zadarska	49,7	45,1	-4,5	39,2	36,3	-2,9
bjelovarsko-bilogorska	51,7	57,2	+5,5	32,2	35,9	+3,7
brodsko-posavska	57,5	53,5	-4,0	37,8	38,5	+0,6
koprivničko-križevačka	62,7	69,8	+7,0	52,6	64,0	+11,4
krapinsko-zagorska	71,2	71,9	+0,7	46,4	45,7	-0,7
ličko-senjska	55,2	49,3	-5,9	44,7	42,8	-1,9
međimurska	43,4	54,5	11,0	31,4	46,5	15,1
požeško-slavonska	72,6	71,9	-0,7	53,8	53,8	0,0
varaždinska	60,5	72,1	+11,6	49,7	64,6	+15,0
virovitičko-podravska	78,2	75,5	-2,8	61,5	62,3	+0,8
UKUPNO	47,8	50,4	+2,6	36,4	41,2	4,8

Poredbeni prikaz općeg kriminaliteta po policijskim upravama
Materijalna šteta

Kaznena djela protiv	Materijalna šteta		
	2012.	2013.	+ - %
KD protiv života i tijela	357.865	49.800	-86,1
KD protiv osobne slobode		300	
KD protiv privatnosti		42.769	
KD protiv zdravlja ljudi		3.000	
KD protiv okoliša	741.438	2.208.815	+197,9
KD protiv opće sigurnosti	54.047.618	95.805.826	+77,3
KD protiv imovine	641.542.274	466.093.020	-27,3
KD krivotvorenja	945.973	3.032.549	+220,6
KD protiv pravosuđa	4.613.420	1.525.749	-66,9
KD protiv javnog reda	211.371	53.035	-74,9
Ostalo	7.288.043		
UKUPNO	709.748.002	568.814.863	-19,9

2. 4. 1. Kaznena djela protiv života i tijela

Kaznena djela	Prijavljena			Razriješena		Naknadno otkrivena kaznena djela			
	Ukupno	Zatečen	Nepoznat	Ukupno	%		%	Ran.razdoblja	% izvješt.
Ubojstva	41	2	26	40	97,6	25	96,2	4	80,8
Ubojstva - pokušaj*	124	14	57	121	97,6	54	94,7	2	91,2
Tjelesne ozljede	1.045	13	350	1.015	97,1	320	91,4		91,4
Teške tjelesne ozljede	846	19	494	764	90,3	412	83,4	6	82,2
Ostala	64		50	57	89,1	43	86,0		86,0
UKUPNO (opći krim.)	2.120	48	977	1.997	94,2	854	87,4	12	86,2
Nepružanje pomoći (promet)	16	1	12	14	87,5	10	83,3		83,3
UKUPNO	2.136	49	989	2.011	94,1	864	87,4	12	86,1

Poredbeni prikaz kaznenih djela protiv života i tijela

Kaznena djela	Prijavljena			Razriješena			Naknadno otkrivena		
	Broj djela			Broj djela			Broj djela		
	2012.	2013.	+ - %	2012.	2013.	+ - %	2012.	2013.	+ - %
Ubojstva	51	41	-19,6	50	40	-20,0	21	25	+19,0
Ubojstva - pokušaj	100	124	+24,0	98	121	+23,5	32	54	+68,8
Tjelesne ozljede	589	1.045	+77,4	563	1.015	+80,3	228	320	+40,4
Teške tjelesne ozljede	930	846	-9,0	824	764	-7,3	432	412	-4,6
Ostala	41	64	+56,1	41	57	+39,0	14	43	+207,1
UKUPNO (opći kriminalitet)	1.711	2.120	+23,9	1.576	1.997	+26,7	727	854	+17,5
Nepružanje pomoći (promet)		16			14			10	
UKUPNO	1.711	2.136	+24,8	1.576	2.011	+27,6	727	864	+18,8

Poredbeni prikaz koeficijenta razriješenosti kaznenih djela protiv života i tijela

Kaznena djela	Koeficijent razriješenosti			Koeficijent naknadne otkrivenosti		
	2012.	2013.	+ -	2012.	2013.	+ -
Ubojstva	98,0	97,6	-0,5	95,5	96,2	+0,7
Ubojstva - pokušaj	98,0	97,6	-0,4	94,1	94,7	+0,6
Tjelesne ozljede	95,6	97,1	+1,5	88,2	91,4	+3,2
Teške tjelesne ozljede	88,6	90,3	+1,7	80,3	83,4	+3,1
Ostala	100,0	89,1	-10,9	94,7	86,0	-8,7
UKUPNO (opći kriminalitet)	92,1	94,2	+2,1	84,3	87,4	+3,1
Nepružanje pomoći (st. 2)		87,5			83,3	
UKUPNO	92,1	94,1	+2,0	84,3	87,4	+3,0

Kaznena djela ubojstva po policijskim upravama

Policijska uprava	Prijavljena kaznena djela			Razriješena		Naknadno otkrivena			
	Ukupno	Zatečen	Nepoznat	Ukupno	%	Ukupno	%	Ran.razdoblja	%izvješt
zagrebačka	7		5	6	85,7	4	80,0	1	60,0
splitsko-dalmatinska	1		1	2	200,0	2	200,0	1	100,0
primorsko-goranska	3		3	2	66,7	2	66,7		66,7
osječko-baranjska	4	1	3	6	150,0	5	166,7	2	100,0
istarska	3		3	2	66,7	2	66,7		66,7
dubrovačko-neretvanska									
karlovačka	2		2	2	100,0	2	100,0		100,0
sislačko-moslavačka	5		3	4	80,0	2	66,7		66,7
šibensko-kninska	1			1	100,0				
vukovarsko-srijemska	3	1		3	100,0				
zadarska	4		3	4	100,0	3	100,0		100,0
bjelovarsko-bilogorska	1			1	100,0				
brodsko-posavska	3		1	3	100,0	1	100,0		100,0
koprivničko-križevačka	2		2	2	100,0	2	100,0		100,0
krapinsko-zagorska									
ličko-senjska									
međimurska									
požeško-slavonska									
varaždinska	1			1	100,0				
virovitičko-podravska	1			1	100,0				
UKUPNO	41	2	26	40	97,6	25	96,2	4	80,8

Kaznena djela pokušaja ubojstva po policijskim upravama

Policijska uprava	Prijavljena kaznena djela			Razriješena		Naknadno otkrivena			
	Ukupno	Zatečen	Nepoznat	Ukupno	%	Ukupno	%	Ran.razdoblja	%izvješt
zagrebačka	45	5	23	43	95,6	21	91,3	1	87,0
splitsko-dalmatinska	9		8	10	111,1	9	112,5	1	100,0
primorsko-goranska	4		2	4	100,0	2	100,0		100,0
osječko-baranjska	6		4	6	100,0	4	100,0		100,0
istarska	9		7	8	88,9	6	85,7		85,7
dubrovačko-neretvanska									
karlovačka	3		1	3	100,0	1	100,0		100,0
sislačko-moslavačka	6	1	1	6	100,0	1	100,0		100,0
šibensko-kninska	4	2	1	4	100,0	1	100,0		100,0
vukovarsko-srijemska	8	1	4	7	87,5	3	75,0		75,0
zadarska	4		2	4	100,0	2	100,0		100,0
bjelovarsko-bilogorska	3			3	100,0				
brodsko-posavska	2		1	2	100,0	1	100,0		100,0
koprivničko-križevačka	1			1	100,0				
krapinsko-zagorska	3		1	3	100,0	1	100,0		100,0
ličko-senjska	3			3	100,0				
međimurska	2	1		2	100,0				
požeško-slavonska	2			2	100,0				
varaždinska	8	4	2	8	100,0	2	100,0		100,0
virovitičko-podravska	2			2	100,0				
UKUPNO	124	14	57	121	97,6	54	94,7	2	91,2

Poredbeni prikaz kaznenih djela ubojstva po policijskim upravama

Policijska uprava	Prijavljena kaznena djela			Razriješena			Naknadno otkrivena		
	Broj djela			Broj djela			Broj djela		
	2012.	2013.	+ - %	2012.	2013.	+ - %	2012.	2013.	+ - %
zagrebačka	12	7	-41,7	11	6	-45,5	7	4	-42,9
splitsko-dalmatinska	5	1	-80,0	5	2	-60,0	3	2	-33,3
primorsko-goranska	1	3	+200,0	1	2	+100,0		2	
osječko-baranjska	7	4	-42,9	7	6	-14,3	1	5	+400,0
istarska	2	3	+50,0	2	2	0,0	2	2	0,0
dubrovačko-neretvanska	2			2					
karlovačka	2	2	0,0	2	2	0,0	2	2	0,0
sisačko-moslavačka	5	5	0,0	5	4	-20,0		2	
šibensko-kninska		1			1				
vukovarsko-srijemska	1	3	+200,0	1	3	+200,0	1		
zadarska	2	4	+100,0	2	4	+100,0	1	3	+200,0
bjelovarsko-bilogorska	2	1	-50,0	2	1	-50,0	1		
brodsko-posavska	1	3	+200,0	1	3	+200,0		1	
koprivničko-križevačka		2			2			2	
krapinsko-zagorska	2			2					
ličko-senjska	2			2					
međimurska	2			2			1		
požeško-slavonska									
varaždinska	3	1	-66,7	3	1	-66,7	2		
virovitičko-podravska		1			1				
UKUPNO	51	41	-19,6	50	40	-20,0	21	25	+19,0

Poredbeni prikaz kaznenih djela pokušaja ubojstva po policijskim upravama

Policijska uprava	Prijavljena kaznena djela			Razriješena			Naknadno otkrivena		
	Broj djela			Broj djela			Broj djela		
	2012.	2013.	+ - %	2012.	2013.	+ - %	2012.	2013.	+ - %
zagrebačka	21	45	+114,3	19	43	+126,3	8	21	+162,5
splitsko-dalmatinska	7	9	+28,6	7	10	+42,9	2	9	+350,0
primorsko-goranska	4	4	0,0	4	4	0,0	3	2	-33,3
osječko-baranjska	6	6	0,0	6	6	0,0	2	4	+100,0
istarska	6	9	+50,0	6	8	+33,3	2	6	+200,0
dubrovačko-neretvanska	1			1					
karlovačka	2	3	+50,0	2	3	+50,0	1	1	0,0
sisačko-moslavačka	6	6	0,0	6	6	0,0	1	1	0,0
šibensko-kninska	5	4	-20,0	5	4	-20,0		1	
vukovarsko-srijemska	9	8	-11,1	9	7	-22,2	2	3	+50,0
zadarska	5	4	-20,0	5	4	-20,0	1	2	+100,0
bjelovarsko-bilogorska	5	3	-40,0	5	3	-40,0	2		
brodsko-posavska	3	2	-33,3	3	2	-33,3	1	1	0,0
koprivničko-križevačka	2	1	-50,0	2	1	-50,0	1		
krapinsko-zagorska	5	3	-40,0	5	3	-40,0	1	1	0,0
ličko-senjska		3			3				
međimurska	3	2	-33,3	3	2	-33,3			
požeško-slavonska	3	2	-33,3	3	2	-33,3			
varaždinska	6	8	+33,3	6	8	+33,3	5	2	-60,0
virovitičko-podravska	1	2	+100,0	1	2	+100,0			
UKUPNO	100	124	+24,0	98	121	+23,5	32	54	+68,8

2. 4. 2. Kaznena djela protiv spolne slobode i spolnog zlostavljanja i iskorištavanja djeteta

Kaznena djela	Prijavljena			Razriješena		Naknadno otkrivena kaznena djela			
	Ukupno	Zatečen	Nepoznat	Ukupno	%		%	Ran.razdoblja	% izvješt.
Spolni odnošaj bez pristanka	71		21	69	97,2	19	90,5		90,5
Silovanje	82		34	81	98,8	33	97,1	1	94,1
Silovanje (pokušaj)	12		6	10	83,3	4			66,7
Bludne radnje	137	1	70	122	89,1	55	78,6		78,6
Spolno uznemiravanje	22	1	12	21	95,5	11	91,7		91,7
Spolna zlorporaba djeteta mlađeg od petnaest godina	194		71	188	96,9	65	91,5	1	90,1
Spolna zlorporaba djeteta starijeg od petnaest godina	3		2	3	100,0	2	100,0		
Zadovoljenje pohote pred djetetom mlađim od petnaest godina	41		31	37	90,2	27	87,1		87,1
Mamljenje djece za zadovoljenje spolnih potreba	14		12	14	100,0	12	100,0		100,0
Podvođenje djeteta	32		23	32	100,0	23	100,0	23	
Iskorištavanje djece za pornografiju	61		44	60	98,4	43	97,7		97,7
Iskorištavanje djece za pornografske predstave	3		3	3	100,0	3	100,0		100,0
Upoznavanje djece s pornografijom	24		13	23	95,8	12	92,3		92,3
UKUPNO (opći kriminalitet)	696	2	342	663	95,3	309	90,4	25	83,0
Prostitucija	44	3	37	44	100,0	37	100,0		100,0
UKUPNO	740	5	379	707	95,5	346	91,3	25	84,7

Poredbeni prikaz kaznenih djela protiv spolne slobode i spolnog zlostavljanja i iskorištavanja djeteta

Kaznena djela	Prijavljena			Razriješena			Naknadno otkrivena		
	Broj djela		+ - %	Broj djela		+ - %	Broj djela		+ - %
	2012.	2013.		2012.	2013.		2012.	2013.	
Spolni odnošaj bez pristanka	1	71	+7000,0	1	69	+6800,0	1	19	+1800,0
Silovanje	79	82	+3,8	77	81	+5,2	27	33	+22,2
Silovanje (pokušaj)	10	12	+20,0	7	10	+42,9	4	4	0,0
Bludne radnje	160	137	-14,4	149	122	-18,1	51	55	+7,8
Spolno uznemiravanje		22			21			11	
Spolna zlorporaba djeteta mlađeg od petnaest godina	73	194	+165,8	70	188	+168,6	28	65	+132,1
Spolna zlorporaba djeteta starijeg od petnaest godina	1	3	+200,0	1	3	+200,0	1	2	+100,0
Zadovoljenje pohote pred djetetom mlađim od petnaest godina	46	41	-10,9	43	37	-14,0	30	27	-10,0
Mamljenje djece za zadovoljenje spolnih potreba		14			14			12	
Podvođenje djeteta	8	32	+300,0	7	32	+357,1	7	23	+228,6
Iskorištavanje djece za pornografiju	16	61	+281,3	16	60	+275,0	15	43	+186,7
Iskorištavanje djece za pornografske predstave		3			3			3	
Upoznavanje djece s pornografijom	61	24	-60,7	61	23	-62,3	45	12	-73,3
Ostala	13			14			4		
UKUPNO (opći kriminalitet)	468	696	+48,7	446	663	+48,7	213	309	+45,1
Prostitucija	44	44	0,0	44	44	0,0	28	37	+32,1
UKUPNO	512	740	+44,5	490	707	+44,3	241	346	+43,6

Poredbeni prikaz koeficijenta razriješenosti kaznenih djela protiv spolne slobode i spolnog zlostavljanja i iskorištavanja djeteta

Kaznena djela	Koeficijent razriješenosti			Koeficijent naknadne otkrivenosti		
	2012.	2013.	+ -	2012.	2013.	+ -
Spolni odnošaj bez pristanka	100,0	97,2	-2,8	100,0	90,5	-9,5
Silovanje	97,5	98,8	+1,3	93,1	97,1	+4,0
Silovanje (pokušaj)	70,0	83,3	+13,3	57,1	0,0	-57,1
Bludne radnje	93,1	89,1	-4,1	82,3	78,6	-3,7
Spolno uznemiravanje		95,5			91,7	
Spolna zloropora djeteta mlađeg od petnaest godina	95,9	96,9	+1,0	93,3	91,5	-1,8
Spolna zloropora djeteta starijeg od petnaest godina	100,0	100,0	0,0		100,0	
Zadovoljenje pohote pred djetetom mlađim od petnaest godina	93,5	90,2	-3,2	90,9	87,1	-3,8
Mamljenje djece za zadovoljenje spolnih potreba		100,0			100,0	
Podvođenje djeteta	87,5	100,0	+12,5	87,5	100,0	+12,5
Iskorištavanje djece za pornografiju	100,0	98,4	-1,6	100,0	97,7	-2,3
Iskorištavanje djece za pornografske predstave		100,0			100,0	
Upoznavanje djece s pornografijom	100,0	95,8	-4,2	100,0	92,3	-7,7
Ostala	107,7			80,0		
UKUPNO (opći kriminalitet)	95,3	95,3	-0,0	90,6	90,4	-0,3
Prostitucija	100,0	100,0	0,0	100,0	100,0	0,0
UKUPNO	95,7	95,5	-0,2	91,6	91,3	-0,3

2. 4. 3. Kaznena djela protiv imovine

Kaznena djela	Prijavljena			Razriješena		Naknadno otkrivena			
	Ukupno	Zatečen	Nepoznat	Ukupno	%	Ukupno	%	Ran.razdoblja	% izvješt.
Teške krađe	20.134	292	19.781	6.412	31,8	6.059	30,6	1.215	24,5
Krađe	13.266	198	12.837	4.028	30,4	3.599	28,0	600	23,4
Razbojništva	1.389	20	1.348	598	43,1	557	41,3	119	32,5
Razbojničke krađe	134	14	109	88	65,7	63	57,8	2	56,0
Prijevare	1.649	15	1.252	1.542	93,5	1.145	91,5	26	89,4
Ostala	1.979	70	1.644	1.418	71,7	1.083	65,9	30	64,1
UKUPNO (opći krim.)	38.551	609	36.971	14.086	36,5	12.506	33,8	1.992	28,4
Gospodarski i organizirani krim.	795	9	563	784	98,6	552	98,0	5	97,2
UKUPNO	39.346	618	37.534	14.870	37,8	13.058	34,8	1.997	29,5

Poredbeni prikaz kaznenih djela protiv imovine

Kaznena djela	Prijavljena			Razriješena			Naknadno otkrivena		
	Broj djela		+ - %	Broj djela		+ - %	Broj djela		+ - %
	2012.	2013.		2012.	2013.		2012.	2013.	
Teške krađe	21.527	20.134	-6,5	5.863	6.412	+9,4	5.482	6.059	+10,5
Krađe	16.090	13.266	-17,6	4.398	4.028	-8,4	3.907	3.599	-7,9
Razbojništva	1.484	1.389	-6,4	561	598	+6,6	526	557	+5,9
Razbojničke krađe	104	134	+28,8	73	88	+20,5	51	63	+23,5
Prijevare	1.318	1.649	+25,1	1.193	1.542	+29,3	868	1.145	+31,9
Ostala	1.872	1.979	+5,7	1.330	1.418	+6,6	942	1.083	+15,0
UKUPNO (opći krim.)	42.395	38.551	-9,1	13.418	14.086	+5,0	11.776	12.506	+6,2
Gospodarski i organizirani krim.		795			784			552	
UKUPNO	42.395	39.346	-7,2	13.418	14.870	+10,8	11.776	13.058	+10,9

Poredbeni prikaz koeficijenta razriješenosti kaznenih djela protiv imovine

Kaznena djela	Koeficijent razriješenosti			Koeficijent naknadne otkrivenosti		
	2012.	2013.	+ -	2012.	2013.	+ -
Teške krađe	27,2	31,8	+4,6	25,9	30,6	+4,7
Krađe	27,3	30,4	+3,0	25,0	28,0	+3,0
Razbojništva	37,8	43,1	+5,2	36,3	41,3	+5,0
Razbojničke krađe	70,2	65,7	-4,5	62,2	57,8	-4,4
Prijevare	90,5	93,5	+3,0	87,4	91,5	+4,0
Ostala	71,0	71,7	+0,6	63,5	65,9	+2,4
UKUPNO (opći krim.)	31,6	36,5	+4,9	28,9	33,8	+4,9
Gospodarski i organizirani krim.		98,6			98,0	
UKUPNO	31,6	37,8	+6,1	28,9	34,8	+5,9

Materijalna šteta kaznenih djela protiv imovine

Kaznena djela	Materijalna šteta		
	2012.	2013.	+ - %
Teške krađe	394.560.689	223.387.728	-43,4
Krađe	76.381.729	89.754.869	+17,5
Razbojništva	20.816.802	17.260.590	-17,1
Razbojničke krađe	227.963	361.351	+58,5
Prijevare	119.390.415	103.363.133	-13,4
Ostala	30.164.676	31.965.349	+6,0
UKUPNO	641.542.274	466.093.020	-27,3

Kaznena djela teških krađa

Kaznena djela	Prijavljena			Razriješena		Naknadno otkrivena kaznena djela			
	Ukupno	Zatečen	Nepoznat	Ukupno	%	Broj	%	Ran.razdobja	% izvješt.
Provalne krađe čl. 229. st. 1. t.	14.895	212	14.651	4.420	29,7	4.176	28,5	947	22,0
Provalne krađe čl. 229. st. 2. t.	3.588	62	3.516	1.300	36,2	1.228	34,9	174	30,0
UKUPNO PROVALNE KRAĐE	18.483	274	18.167	5.720	30,9	5.404	29,7	1.121	23,6
Drške krađe iz čl. 229 st. 1. t. 2	1.003	10	988	421	42,0	406	41,1	48	36,2
Drške krađe iz čl. 229 st. 2. t. 2	88	1	84	44	50,0	40	47,6		47,6
UKUPNO DRŠKE KRAĐE	1.091	11	1.072	465	42,6	446	41,6	48	37,1
Teške krađe vozila	158	2	154	28	17,7	24	15,6	8	10,4
Ostale teške krađe	402	5	388	199	49,5	185	47,7	38	37,9
UKUPNO	20.134	292	19.781	6.412	31,8	6.059	30,6	1.215	24,5

Poredbeni prikaz kaznenih djela teških krađa

Kaznena djela	Prijavljena			Razriješena			Naknadno otkrivena		
	Broj djela			Broj djela			Broj djela		
	2012.	2013.	+ - %	2012.	2013.	+ - %	2012.	2013.	+ - %
Provalne krađe čl. 229. st.1. t. 1.	16.578	14.895	-10,2	4.104	4.420	+7,7	3.824	4176	+9,2
Provalne krađe čl. 229. st. 2. t. 1.	2.641	3.588	+35,9	916	1.300	+41,9	862	1.228	+42,5
UKUPNO PROVALNE KRAĐE	19.219	18.483	-3,8	5.020	5.720	+13,9	4.686	5.404	+15,3
Drske krađe iz čl. 229 st. 1. t. 2.	1.297	1.003	-22,7	560	421	-24,8	530	406	-23,4
Drske krađe iz čl. 229 st. 2. t. 2.	7	88	+1157,1	1	44	+4300,0	1	40	+3900,0
UKUPNO DRSKE KRAĐE	1.304	1.091	-16,3	561	465	-17,1	531	446	-16,0
Teške krađe vozila	295	158	-46,4	33	28	-15,2	32	24	-25,0
Ostale teške krađe	709	402	-43,3	249	199	-20,1	233	185	-20,6
UKUPNO	21.527	20.134	-6,5	5.863	6.412	+9,4	5.482	6.059	+10,5

Poredbeni prikaz koeficijenta razriješenosti kaznenih djela teških krađa

Kaznena djela	Koeficijent razriješenosti			Koeficijent naknadne otkrivenosti		
	2012.	2013.	+ -	2012.	2013.	+ -
Provalne krađe čl. 229. st.1. t. 1.	24,8	29,7	+4,9	23,5	28,5	+5,0
Provalne krađe čl. 229. st. 2. t. 1.	34,7	36,2	+1,5	33,3	34,9	+1,6
UKUPNO PROVALNE KRAĐE	26,1	30,9	+4,8	24,8	29,7	+4,9
Drske krađe iz čl. 229 st. 1. t. 2.	43,2	42,0	-1,2	41,8	41,1	-0,7
Drske krađe iz čl. 229 st. 2. t. 2.	14,3	50,0	+35,7	14,3	47,6	+33,3
UKUPNO DRSKE KRAĐE	43,0	42,6	-0,4	41,7	41,6	-0,1
Teške krađe vozila	11,2	17,7	+6,5	10,9	15,6	+4,7
Ostale teške krađe	35,1	49,5	+14,4	33,6	47,7	+14,1
UKUPNO	27,2	31,8	+4,6	25,9	30,6	+4,7

Kaznena djela teških krađa po policijskim upravama

Policijska uprava	Prijavljena kaznena djela			Razriješena		Naknadno otkrivena			
	Ukupno	Zatečen	Nepoznat	Ukupno	%	Ukupno	%	Ran. razdoblja	% izvješt
zagrebačka	7.522	96	7.414	1430	19,0	1322	17,8	220	14,9
splitsko-dalmatinska	1.600	25	1.568	586	36,6	554	35,3	86	29,8
primorsko-goranska	1.352	31	1.318	657	48,6	623	47,3	133	37,2
osječko-baranjska	1.340	30	1.308	821	61,3	789	60,3	210	44,3
istarska	2.012	11	1.997	371	18,4	356	17,8	74	14,1
dubrovačko-neretvanska	124	8	113	58	46,8	47	41,6	4	38,1
karlovačka	456	4	449	114	25,0	107	23,8	22	18,9
sisačko-moslavačka	615	17	591	314	51,1	290	49,1	59	39,1
šibensko-kninska	509	5	504	127	25,0	122	24,2	11	22,0
vukovarsko-srijemska	544	10	531	283	52,0	270	50,8	65	38,6
zadarska	1.024	3	1.020	349	34,1	345	33,8	68	27,2
bjelovarsko-bilogorska	284	3	279	85	29,9	80	28,7	14	23,7
brodsko-posavska	510	11	494	181	35,5	165	33,4	10	31,4
koprivničko-križevačka	256	3	252	118	46,1	114	45,2	23	36,1
krapinsko-zagorska	272	4	267	109	40,1	104	39,0	23	30,3
ličko-senjska	261	1	259	84	32,2	82	31,7	21	23,6
međimurska	663	13	648	287	43,3	272	42,0	71	31,0
požeško-slavonska	141	3	137	72	51,1	68	49,6	23	32,8
varaždinska	425	8	417	221	52,0	213	51,1	48	39,6
virovitičko-podravska	224	6	215	145	64,7	136	63,3	30	49,3
UKUPNO	20.134	292	19.781	6.412	31,8	6.059	30,6	1.215	24,5

Poredbeni prikaz kaznenih djela teških krađa po policijskim upravama

Policijska uprava	Prijavljena kaznena djela			Razriješena kaznena djela			Naknadno otkrivena kaznena djela		
	Broj djela			Broj djela			Broj djela		
	2012.	2013.	+ - %	2012.	2013.	+ - %	2012.	2013.	+ - %
zagrebačka	7.806	7.522	-3,6	1.419	1.430	+0,8	1.314	1.322	+0,6
splitsko-dalmatinska	1.837	1.600	-12,9	670	586	-12,5	637	554	-13,0
primorsko-goranska	1.379	1.352	-2,0	511	657	+28,6	473	623	+31,7
osječko-baranjska	1.379	1.340	-2,8	605	821	+35,7	571	789	+38,2
istarska	2.375	2.012	-15,3	352	371	+5,4	334	356	+6,6
dubrovačko-neretvanska	173	124	-28,3	66	58	-12,1	58	47	-19,0
karlovačka	632	456	-27,8	123	114	-7,3	116	107	-7,8
sisačko-moslavačka	689	615	-10,7	273	314	+15,0	244	290	+18,9
šibensko-kninska	522	509	-2,5	155	127	-18,1	148	122	-17,6
vukovarsko-srijemska	508	544	+7,1	219	283	+29,2	202	270	+33,7
zadarska	919	1.024	+11,4	333	349	+4,8	322	345	+7,1
bjelovarsko-bilogorska	401	284	-29,2	103	85	-17,5	89	80	-10,1
brodsko-posavska	446	510	+14,3	165	181	+9,7	144	165	+14,6
koprivničko-križevačka	277	256	-7,6	123	118	-4,1	115	114	-0,9
krapinsko-zagorska	309	272	-12,0	105	109	+3,8	102	104	+2,0
ličko-senjska	203	261	+28,6	46	84	+82,6	43	82	+90,7
međimurska	770	663	-13,9	258	287	+11,2	252	272	+7,9
požeško-slavonska	137	141	+2,9	71	72	+1,4	63	68	+7,9
varaždinska	554	425	-23,3	149	221	+48,3	143	213	+49,0
virovitičko-podravska	211	224	+6,2	117	145	+23,9	112	136	+21,4
UKUPNO	21.527	20.134	-6,5	5.863	6.412	+9,4	5.482	6.059	+10,5

Poredbeni prikaz koeficijenta razriješenosti kaznenih djela teških krađa

Polijska uprava	Koeficijent razriješenosti			Koeficijent naknadne otkrivenosti		
	2012.	2013.	+ -	2012.	2013.	+ -
zagrebačka	18,2	19,0	+0,8	17,1	17,8	+0,8
splitsko-dalmatinska	36,5	36,6	+0,2	35,3	35,3	+0,0
primorsko-goranska	37,1	48,6	+11,5	35,3	47,3	+12,0
osječko-baranjska	43,9	61,3	+17,4	42,5	60,3	+17,9
istarska	14,8	18,4	+3,6	14,2	17,8	+3,7
dubrovačko-neretvanska	38,2	46,8	+8,6	35,2	41,6	+6,4
karlovačka	19,5	25,0	+5,5	18,6	23,8	+5,3
sislačko-moslavačka	39,6	51,1	+11,4	37,0	49,1	+12,1
šibensko-kninska	29,7	25,0	-4,7	28,7	24,2	-4,5
vukovarsko-srijemska	43,1	52,0	+8,9	41,1	50,8	+9,7
zadarska	36,2	34,1	-2,2	35,5	33,8	-1,6
bjelovarsko-bilogorska	25,7	29,9	+4,2	23,0	28,7	+5,7
brodsko-posavska	37,0	35,5	-1,5	33,9	33,4	-0,5
koprivničko-križevačka	44,4	46,1	+1,7	42,8	45,2	+2,5
krapinsko-zagorska	34,0	40,1	+6,1	33,3	39,0	+5,6
ličko-senjska	22,7	32,2	+9,5	21,5	31,7	+10,2
međimurska	33,5	43,3	+9,8	33,0	42,0	+9,0
požeško-slavonska	51,8	51,1	-0,8	48,8	49,6	+0,8
varaždinska	26,9	52,0	+25,1	26,1	51,1	+25,0
virovitičko-podravska	55,5	64,7	+9,3	54,4	63,3	+8,9
UKUPNO	27,2	31,8	+4,6	25,9	30,6	+4,7

Kaznena djela teških krađa provaljivanjem

Provalne krađe u	Prijavljena kaznena djela			Razriješena		Naknadno otkrivena			
	Ukupno	Zatečen	Nepoznat	Ukupno	%	Ukupno	%	Ran.razdobja	%izv.ješt.
Kuće i stanove	4.659	40	4.613	1.012	21,7	966	20,9	185	16,9
Motorna vozila	1.268	1	1.267	492	38,8	491	38,8	110	30,1
Vikendice	2.190	31	2.152	467	21,3	429	19,9	77	16,4
Trgovine	1.448	38	1.408	601	41,5	561	39,8	158	28,6
Kioske	1.112	36	1.072	463	41,6	423	39,5	73	32,6
Ugostiteljske objekte	1.219	22	1.192	456	37,4	429	36,0	91	28,4
Dječje vrtiće i škole	122	5	117	42	34,4	37	31,6	7	25,6
Ostale objekte	6.465	101	6.346	2.187	33,8	2.068	32,6	420	26,0
UKUPNO	18.483	274	18.167	5.720	30,9	5.404	29,7	1.121	23,6

Poredbeni prikaz kaznenih djela teških krađa provaljivanjem

Provalne krađe u	Prijavljena kaznena djela			Razriješena			Naknadno otkrivena		
	Broj djela			Broj djela			Broj djela		
	2012.	2013.	+ - %	2012.	2013.	+ - %	2012.	2013.	+ - %
Kuće i stanove	4.331	4.659	+7,6	838	1.012	+20,8	797	966	+21,2
Vikendice	1.240	1.268	+2,3	316	492	+55,7	304	491	+61,5
Motorna vozila	1.906	2.190	+14,9	328	467	+42,4	297	429	+44,4
Trgovine	1.712	1.448	-15,4	581	601	+3,4	533	561	+5,3
Kioske	1.055	1.112	+5,4	351	463	+31,9	311	423	+36,0
Ugostiteljske objekte	1.441	1.219	-15,4	468	456	-2,6	439	429	-2,3
Dječje vrtiće i škole	148	122	-17,6	58	42	-27,6	56	37	-33,9
Ostale objekte	7.386	6.465	-12,5	2.080	2.187	+5,1	1.949	2.068	+6,1
UKUPNO	19.219	18.483	-3,8	5.020	5.720	+13,9	4.686	5.404	+15,3

Poredbeni prikaz koeficijenta razriješenosti kaznenih djela teških krađa provaljivanjem

Provalne krađe u	Koeficijent razriješenosti			Koeficijent naknadne otkrivenosti		
	2012.	2013.	+ -	2012.	2013.	+ -
Kuće i stanove	19,3	21,7	+2,4	18,6	20,9	+2,4
Vikendice	25,5	38,8	+13,3	24,8	38,8	+14,0
Motorna vozila	17,2	21,3	+4,1	15,8	19,9	+4,1
Trgovine	33,9	41,5	+7,6	32,0	39,8	+7,8
Kioske	33,3	41,6	+8,4	30,6	39,5	+8,8
Ugostiteljske objekte	32,5	37,4	+4,9	31,1	36,0	+4,9
Dječje vrtiće i škole	39,2	34,4	-4,8	38,4	31,6	-6,7
Ostale objekte	28,2	33,8	+5,7	26,9	32,6	+5,7
UKUPNO	26,1	30,9	+4,8	24,8	29,7	+4,9

Kaznena djela teških krađa provaljivanjem čl. 229. st. 1. t. 1

Provalne krađe u	Prijavljena kaznena djela			Razriješena		Naknadno otkrivena kaznena djela			
	Ukupno	Zatečen	Nepoznat	Ukupno	%	Ukupno	%	Ran.razdoblja	% izvješt.
Kuće i stanove	4.112	34	4.072	864	21,0	824	20,2	168	16,1
Vikendice	937		937	366	39,1	366	39,1	87	29,8
Motorna vozila	1.676	23	1.651	320	19,1	295	17,9	58	14,4
Trgovine	1.313	33	1.279	527	40,1	493	38,5	143	27,4
Kioske	810	21	786	314	38,8	290	36,9	61	29,1
Ugostiteljske objekte	862	15	844	276	32,0	258	30,6	63	23,1
Dječje vrtiće i škole	89	5	84	31	34,8	26	31,0	7	22,6
Ostale objekte	5.096	81	4.998	1.722	33,8	1.624	32,5	360	25,3
UKUPNO	14.895	212	14.651	4.420	29,7	4.176	28,5	947	22,0

Poredbeni prikaz kaznenih djela teških krađa provaljivanjem čl. 229. st. 1. t. 1

Provalne krađe u	Prijavljena kaznena djela			Razriješena			Naknadno otkrivena		
	Broj djela			Broj djela			Broj djela		
	2012.	2013.	+ - %	2012.	2013.	+ - %	2012.	2013.	+ - %
Kuće i stanove	3.993	4.112	+3,0	733	864	+17,9	698	824	+18,1
Vikendice	1.002	937	-6,5	226	366	+61,9	216	366	+69,4
Motorna vozila	1.610	1.676	+4,1	252	320	+27,0	229	295	+28,8
Trgovine	1.568	1.313	-16,3	535	527	-1,5	493	493	0,0
Kioske	849	810	-4,6	262	314	+19,8	230	290	+26,1
Ugostiteljske objekte	1.177	862	-26,8	375	276	-26,4	351	258	-26,5
Dječje vrtiće i škole	130	89	-31,5	54	31	-42,6	52	26	-50,0
Ostale objekte	6.249	5.096	-18,5	1.667	1.722	+3,3	1.555	1.624	+4,4
UKUPNO	16.578	14.895	-10,2	4.104	4.420	+7,7	3.824	4.176	+9,2

Poredbeni prikaz koeficijenta razriješenosti kaznenih djela teških krađa provaljivanjem čl. 229. st. 1. t. 1

Provalne krađe u	Koeficijent razriješenosti			Koeficijent naknadne otkrivenosti		
	2012.	2013.	+ -	2012.	2013.	+ -
Kuće i stanove	18,4	21,0	+2,7	17,6	20,2	+2,6
Vikendice	22,6	39,1	+16,5	21,8	39,1	+17,3
Motorna vozila	15,7	19,1	+3,4	14,4	17,9	+3,4
Trgovine	34,1	40,1	+6,0	32,3	38,5	+6,2
Kioske	30,9	38,8	+7,9	28,2	36,9	+8,7
Ugostiteljske objekte	31,9	32,0	+0,2	30,4	30,6	+0,1
Dječje vrtiće i škole	41,5	34,8	-6,7	40,6	31,0	-9,7
Ostale objekte	26,7	33,8	+7,1	25,3	32,5	+7,2
UKUPNO	24,8	29,7	+4,9	23,5	28,5	+5,0

Kaznena djela teških krađa provaljivanjem čl. 229. st. 2 u vezi st. 1. t. 1

Provalne krađe u	Prijavljena kaznena djela			Razriješena		Naknadno otkrivena			
	Ukupno	Zatečen	Nepoznat	Ukupno	%	Ukupno	%	Ran.razdoblja	%izvješt
Kuće i stanove	547	6	541	148	27,1	142	26,2	17	23,1
Vikendice	331	1	330	126	38,1	125	37,9	23	30,9
Motorna vozila	514	8	501	147	28,6	134	26,7	19	23,0
Trgovine	135	5	129	74	54,8	68	52,7	15	41,1
Kioske	302	15	286	149	49,3	133	46,5	12	42,3
Ugostiteljske objekte	357	7	348	180	50,4	171	49,1	28	41,1
Dječje vrtiće i škole	33		33	11	33,3	11	33,3		33,3
Ostale objekte	1.369	20	1.348	465	34,0	444	32,9	60	28,5
UKUPNO	3.588	62	3.516	1.300	36,2	1.228	34,9	174	30,0

Poredbeni prikaz kaznenih djela teških krađa provaljivanjem čl. 229. st. 2 u vezi st. 1. t. 1

Provalne krađe u	Prijavljena kaznena djela			Razriješena			Naknadno otkrivena		
	Broj djela			Broj djela			Broj djela		
	2012.	2013.	+ - %	2012.	2013.	+ - %	2012.	2013.	+ - %
Kuće i stanove	338	547	+61,8	105	148	+41,0	99	142	+43,4
Vikendice	238	331	+39,1	90	126	+40,0	88	125	+42,0
Motorna vozila	296	514	+73,6	76	147	+93,4	68	134	+97,1
Trgovine	144	135	-6,3	46	74	+60,9	40	68	+70,0
Kioske	206	302	+46,6	89	149	+67,4	81	133	+64,2
Ugostiteljske objekte	264	357	+35,2	93	180	+93,5	88	171	+94,3
Dječje vrtiće i škole	18	33	+83,3	4	11	+175,0	4	11	+175,0
Ostale objekte	1.137	1.369	+20,4	413	465	+12,6	394	444	+12,7
UKUPNO	2.641	3.588	+35,9	916	1.300	+41,9	862	1.228	+42,5

Poredbeni prikaz koeficijenta razriješenosti kaznenih djela teških krađa
provaljivanjem čl. 229. st. 2 u vezi st. 1. t. 1

Provalne krađe u	Koeficijent razriješenosti			Koeficijent naknadne otkrivenosti		
	2012.	2013.	+ -	2012.	2013.	+ -
Kuće i stanove	31,1	27,1	-4,0	29,8	26,2	-3,6
Vikendice	37,8	38,1	+0,3	37,3	37,9	+0,6
Motorna vozila	25,7	28,6	+2,9	23,6	26,7	+3,1
Trgovine	31,9	54,8	+22,9	29,0	52,7	+23,7
Kioske	43,2	49,3	+6,1	40,9	46,5	+5,6
Ugostiteljske objekte	35,2	50,4	+15,2	34,0	49,1	+15,2
Dječje vrtiće i škole	22,2	33,3	+11,1	22,2	33,3	+11,1
Ostale objekte	26,7	34,0	+7,3	35,2	32,9	-2,3
UKUPNO	34,7	36,2	+1,5	33,3	34,9	+1,6

Prikaz koeficijenta razriješenosti provalnih krađa – čl. 229. st. 1. t. 1.

Policijska uprava	Provalne krađe u																				
	Obiteljske kuće i stanovi			Motorna vozila			Trgovinu			Kiosk			Ugostiteljski objekt			Ostale objekte			UKUPNO		
	Prijavljeno	Razriješeno	% razriješeno	Prijavljeno	Razriješeno	% razriješeno	Prijavljeno	Razriješeno	% razriješeno	Prijavljeno	Razriješeno	% razriješeno	Prijavljeno	Razriješeno	% razriješeno	Prijavljeno	Razriješeno	% razriješeno	Prijavljeno	Razriješeno	% razriješeno
zagrebačka	1.845	222	12,0	806	101	12,5	348	70	20,1	334	91	27,2	217	43	19,8	1.848	405	21,9	5.398	932	17,3
split.-dalmatinska	269	75	27,9	99	32	32,3	154	47	30,5	95	36	37,9	86	33	38,4	421	173	41,1	1.124	396	35,2
primorsko-goranska	287	118	41,1	137	61	44,5	65	32	49,2	108	56	51,9	60	29	48,3	364	184	50,5	1.021	480	47,0
osječko-baranjska	236	77	32,6	28	12	42,9	117	112	95,7	38	45	118,4	51	31	60,8	420	247	58,8	890	524	58,9
istarska	438	46	10,5	267	31	11,6	124	32	25,8	53	6	11,3	213	40	18,8	746	141	18,9	1.841	296	16,1
dub.-neretvanska	17	10	58,8	8	3	37,5	11	6	54,5	7	3	42,9	5	3	60,0	33	14	42,4	81	39	48,1
karlovačka	81	8	9,9	26	8	30,8	16	4	25,0	11	4	36,4	12	3	25,0	204	49	24,0	350	76	21,7
sisacko-moslavačka	87	31	35,6	21	9	42,9	49	29	59,2	8	1	12,5	10	9	90,0	198	108	54,5	373	187	50,1
šibensko-kninska	106	20	18,9	47	5	10,6	88	28	31,8	37	12	32,4	39	9	23,1	136	28	20,6	453	102	22,5
vukov.-srijemska	120	62	51,7	20	4	20,0	43	17	39,5	8	2	25,0	29	13	44,8	231	132	57,1	451	230	51,0
zadarska	228	48	21,1	78	7	9,0	164	69	42,1	58	27	46,6	51	23	45,1	205	66	32,2	784	240	30,6
bjelov.-bilogorska	62	13	21,0	14	1	7,1	22	7	31,8	1			17	7	41,2	127	39	30,7	243	67	27,6
brodsko-posavska	88	30	34,1	18	4	22,2	22	17	77,3	27	20	74,1	12	3	25,0	112	33	29,5	279	107	38,4
kopriv.-križevačka	39	18	46,2	11	7	63,6	12	7	58,3	2			9	3	33,3	105	48	45,7	178	83	46,6
krapinsko-zagorska	37	12	32,4	22	7	31,8	23	10	43,5	2	1	50,0	10	4	40,0	140	64	45,7	234	98	41,9
ličko-senjska	5	2	40,0	22	2	9,1	6			1	1	100,0	2			157	55	35,0	193	60	31,1
međimurska	41	20	48,8	24	13	54,2	11	6	54,5	5	2	40,0	6	5	83,3	373	151	40,5	460	197	42,8
požeško-slavonska	30	17	56,7	6	1	16,7	16	14	87,5	3	1	33,3	3	1	33,3	37	18	48,6	95	52	54,7
varaždinska	69	23	33,3	15	7	46,7	10	8	80,0	10	5	50,0	17	9	52,9	192	115	59,9	313	167	53,4
virov.-podravska	27	12	44,4	7	5	71,4	12	12	100,0	2	1	50,0	13	8	61,5	73	49	67,1	134	87	64,9
UKUPNO	4.112	864	21,0	1.676	320	19,1	1.313	527	40,1	810	314	38,8	862	276	32,0	6.122	2.119	34,6	14.895	4.420	29,7

Prikaz koeficijenta razriješenosti provalnih krađa – čl. 229. st. 2. u vezi st. 1. t. 1.

Policijska uprava	Provalne krađe u																				
	Obiteljske kuće i stanovi			Motorna vozila			Trgovinu			Kiosk			Ugostiteljski objekt			Ostale objekte			UKUPNO		
	Prijavljeno	Razriješeno	% razriješeno	Prijavljeno	Razriješeno	% razriješeno	Prijavljeno	Razriješeno	% razriješeno	Prijavljeno	Razriješeno	% razriješeno	Prijavljeno	Razriješeno	% razriješeno	Prijavljeno	Razriješeno	% razriješeno	Prijavljeno	Razriješeno	% razriješeno
zagrebačka	216	34	15,7	230	31	13,5	33	13	39,4	92	32	34,8	121	50	41,3	612	126	20,6	1.304	286	21,9
split.-dalmatinska	50	7	14,0	42	13	31,0	7	4	57,1	48	18	37,5	45	26	57,8	131	48	36,6	323	116	35,9
primorsko-goranska	24	6	25,0	73	31	42,5	16	8	50,0	18	7	38,9	26	7	26,9	58	22	37,9	215	81	37,7
osječko-baranjska	66	32	48,5	22	17	77,3	20	14	70,0	39	29	74,4	34	28	82,4	169	107	63,3	350	227	64,9
istarska	6	3	50,0	10	2	20,0	2	1	50,0	6	2	33,3	12	5	41,7	43	18	41,9	79	31	39,2
dub.-neretvanska				5	2	40,0	1			1	1	100,0	2	2	100,0	14	4	28,6	23	9	39,1
karlovačka	8	1	12,5	2			4	2	50,0	2	2	100,0	11	3	27,3	42	13	31,0	69	21	30,4
sisačko-moslavačka	42	17	40,5	30	15	50,0	4	4	100,0	31	20	64,5	23	8	34,8	84	47	56,0	214	111	51,9
šibensko-kninska	4	2	50,0	1	1	100,0	2	1	50,0	2			2	1	50,0	8	7	87,5	19	12	63,2
vukov.-srijemska	14	7	50,0	17	10	58,8	2	2	100,0				4	2	50,0	37	21	56,8	74	42	56,8
zadarska	13	1	7,7	15	4	26,7	15	9	60,0	28	15	53,6	30	20	66,7	47	13	27,7	148	62	41,9
bjelov.-bilogorska	3			1												29	12	41,4	33	12	36,4
brodsko-posavska	34	11	32,4	17	3	17,6	20	10	50,0	15	7	46,7	19	10	52,6	100	25	25,0	205	66	32,2
kopriv.-križevačka	14	4	28,6	2			1	1	100,0	6	6	100,0	9	5	55,6	40	15	37,5	72	31	43,1
krapinsko-zagorska	11	2	18,2	1	1	100,0				1	1	100,0				20	5	25,0	33	9	27,3
ličko-senjska	2	1	50,0	9	1	11,1										45	16	35,6	56	18	32,1
međimurska	11	6	54,5	9	6	66,7	2	1	50,0	5	4	80,0	3	1	33,3	160	63	39,4	190	81	42,6
požeško-slavonska	9	5	55,6	6	1	16,7	1			2	2	100,0	4	1	25,0	21	7	33,3	43	16	37,2
varaždinska	10	5	50,0	10	5	50,0	4	4	100,0	4	1	25,0	6	8	133,3	31	8	25,8	65	31	47,7
virov.-podravska	10	4	40,0	12	4	33,3	1			2	2	100,0	6	3	50,0	42	25	59,5	73	38	52,1
UKUPNO	547	148	27,1	514	147	28,6	135	74	54,8	302	149	49,3	357	180	50,4	1.733	602	34,7	3.588	1.300	36,2

Kaznena djela krađa i neovlaštenih uporaba cestovnih motornih vozila

Kaznena djela		Prijavljena			Razriješena		Naknadno otkrivena			
		Ukupno	Zatečen	Nepoznat	Ukupno	%	Ukupno	%	Ran.razdoblja	% izvješt.
Dovršena	Krađe motornih vozila	683	2	679	211	30,9	207	30,5	32	25,8
	Teške krađe motornih vozila	131	1	128	27	20,6	24	18,8	8	12,5
	Neovlaštena uporaba mot. v	198	6	184	112	56,6	98	53,3	6	50,0
	UKUPNO	1.012	9	991	350	34,6	329	33,2	46	28,6
Pokušaji	Krađe motornih vozila	25	2	23	7	28,0	5	21,7		21,7
	Teške krađe motornih vozila	27	1	26	1	3,7				
	Neovlaštena uporaba mot. v	13	2	10	8	61,5	5	50,0		50,0
	UKUPNO	65	5	59	16	24,6	10	16,9		16,9
SVEUKUPNO		1.077	14	1.050	366	34,0	339	32,3	46	27,9
Pronađena motorna vozila		645 ili 63,7 % od 1012 otuđena vozila								

Poredbeni prikaz krađa i neovlaštenih uporaba cestovnih motornih vozila

Kaznena djela		Prijavljena			Razriješena			Naknadno otkrivena		
		Broj djela		+ - %	Broj djela		+ - %	Broj djela		+ - %
		2012.	2013.		2012.	2013.		2012.	2013.	
Dovršena	Krađe motornih vozila	811	683	-15,8	243	211	-13,2	235	207	-11,9
	Teške krađe motornih vozila	236	131	-44,5	33	27	-18,2	32	24	-25,0
	Neovlaštena uporaba m. voz.	214	198	-7,5	135	112	-17,0	115	98	-14,8
	UKUPNO	1.261	1.012	-19,7	411	350	-14,8	382	329	-13,9
Pokušaji	Krađe motornih vozila	36	25	-30,6	11	7	-36,4	10	5	-50,0
	Teške krađe motornih vozila	59	27	-54,2		1				
	Neovlaštena uporaba m. voz.	5	13	+160,0	3	8	+166,7	2	5	+150,0
	UKUPNO	100	65	-35,0	14	16	+14,3	12	10	-16,7
SVEUKUPNO		1.361	1.077	-20,9	425	366	-13,9	394	339	-14,0

Poredbeni prikaz koeficijenta razriješenosti krađa i neovlaštenih uporaba cestovnih motornih vozila

Kaznena djela		Koeficijent razriješenosti			Koeficijent naknadne otkrivenosti		
		2012.	2013.	+ -	2012.	2013.	+ -
Dovršena	Krađe motornih vozila	30,0	30,9	+0,9	29,3	30,5	+1,2
	Teške krađe motornih vozila	14,0	20,6	+6,6	13,6	18,8	+5,1
	Neovlaštena uporaba mot. vozila	63,1	56,6	-6,5	59,3	53,3	-6,0
	UKUPNO	32,6	34,6	+2,0	31,0	33,2	+2,2
Pokušaji	Krađe motornih vozila	30,6	28,0	-2,6	28,6	21,7	-6,8
	Teške krađe motornih vozila	0,0	3,7	+3,7			
	Neovlaštena uporaba mot. vozila	60,0	61,5	+1,5	50,0	50,0	0,0
	UKUPNO	14,0	24,6	+10,6	12,2	16,9	+4,7
SVEUKUPNO		31,2	34,0	+2,8	29,6	32,3	+2,7

Rasprostranjenost krađa i neovlaštenih uporaba cestovnih motornih vozila

Policijska uprava	Prijavljena kaznena djela			Razriješena		Naknadno otkrivena			
	Ukupno	Zatečen	Nepoznat	Ukupno	%	Ukupno	%	Ran.razdoblja	% izvješt.
zagrebačka	395	2	392	48	12,2	45	11,5	15	7,7
splitsko-dalmatinska	198	1	196	95	48,0	93	47,4	15	39,8
primorsko-goranska	114	2	111	50	43,9	47	42,3	2	40,5
osječko-baranjska	37	1	35	21	56,8	19	54,3	1	51,4
istarska	74	4	69	21	28,4	16	23,2	1	21,7
dubrovačko-neretvanska	14		13	5	35,7	4	30,8		30,8
karlovačka	27	1	26	13	48,1	12	46,2		46,2
sislačko-moslavačka	26		24	10	38,5	8	33,3		33,3
šibensko-kninska	28		27	8	28,6	7	25,9		25,9
vukovarsko-srijemska	12	1	10	10	83,3	8	80,0	3	50,0
zadarska	72		71	28	38,9	27	38,0	2	35,2
bjelovarsko-bilogorska	10		10	7	70,0	7	70,0		70,0
brodsko-posavska	18		18	13	72,2	13	72,2	1	66,7
koprivničko-križevačka	7		7	8	114,3	8	114,3	2	85,7
krapinsko-zagorska	5		5	5	100,0	5	100,0	1	80,0
ličko-senjska	10	1	9	2	20,0	1	11,1	1	0,0
međimurska	12	1	11	8	66,7	7	63,6	1	54,5
požeško-slavonska	4		3	1	25,0		0,0		
varaždinska	11		11	10	90,9	10	90,9	1	81,8
virovitičko-podravska	3		2	3	100,0	2	100,0		100,0
UKUPNO	1.077	14	1.050	366	34,0	339	32,3	46	27,9

Poredbeni prikaz rasprostranjenosti krađa i neovlaštenih uporaba cestovnih motornih vozila

Policijska uprava	Prijavljena kaznena djela			Razriješena			Naknadno otkrivena		
	Broj djela			Broj djela			Broj djela		
	2012.	2013.	+ - %	2012.	2013.	+ - %	2012.	2013.	+ - %
zagrebačka	603	395	-34,5	101	48	-52,5	92	45	-51,1
splitsko-dalmatinska	194	198	+2,1	64	95	+48,4	62	93	+50,0
primorsko-goranska	116	114	-1,7	40	50	+25,0	39	47	+20,5
osječko-baranjska	46	37	-19,6	29	21	-27,6	26	19	-26,9
istarska	83	74	-10,8	24	21	-12,5	22	16	-27,3
dubrovačko-neretvanska	17	14	-17,6	6	5	-16,7	3	4	+33,3
karlovačka	42	27	-35,7	17	13	-23,5	17	12	-29,4
sislačko-moslavačka	22	26	+18,2	11	10	-9,1	9	8	-11,1
šibensko-kninska	47	28	-40,4	24	8	-66,7	22	7	-68,2
vukovarsko-srijemska	18	12	-33,3	8	10	+25,0	8	8	0,0
zadarska	66	72	+9,1	39	28	-28,2	39	27	-30,8
bjelovarsko-bilogorska	26	10	-61,5	14	7	-50,0	11	7	-36,4
brodsko-posavska	8	18	+125,0	5	13	+160,0	5	13	+160,0
koprivničko-križevačka	16	7	-56,3	11	8	-27,3	10	8	-20,0
krapinsko-zagorska	10	5	-50,0	8	5	-37,5	7	5	-28,6
ličko-senjska	7	10	+42,9	4	2	-50,0	3	1	-66,7
međimurska	19	12	-36,8	5	8	+60,0	5	7	+40,0
požeško-slavonska	2	4	+100,0		1				
varaždinska	10	11	+10,0	6	10	+66,7	6	10	+66,7
virovitičko-podravska	9	3	-66,7	9	3	-66,7	8	2	-75,0
UKUPNO	1.361	1.077	-20,9	425	366	-13,9	394	339	-14,0

Kaznena djela razbojništva

Razbojništva	Prijavljena kaznena djela			Razriješena		Naknadno otkrivena			
	Ukupno	Zatečen	Nepoznat	Ukupno	%	Ukupno	%	Ran.razdoblja	%izv.ješt.
Pošte	54	1	53	19	35,2	18	34,0	4	26,4
Banke	20	3	17	14	70,0	11	64,7	7	23,5
Mjenjačnice	16		15	6	37,5	5	33,3	2	20,0
Kuće i stanove	63	1	59	37	58,7	33	55,9	6	45,8
Trgovine	359	6	353	130	36,2	124	35,1	28	27,2
Benzinske crpke	70	1	69	34	48,6	33	47,8	1	46,4
Kioske	95	1	94	22	23,2	21	22,3	6	16,0
Stambene zgrade	17		17	6	35,3	6	35,3	1	29,4
Otvoreni prostor	215	5	203	101	47,0	89	43,8	7	40,4
Kladionice	85		85	34	40,0	34	40,0	14	23,5
Poslovnice za otkup plemenitih	126	1	125	58	46,0	57	45,6	2	44,0
Ostalo	269	1	258	137	50,9	126	48,8	41	32,9
UKUPNO	1.389	20	1.348	598	43,1	557	41,3	119	32,5

Poredbeni prikaz kaznenih djela razbojništva

Razbojništva	Prijavljena kaznena djela			Razriješena			Naknadno otkrivena		
	Broj djela			Broj djela			Broj djela		
	2012.	2013.	+ - %	2012.	2013.	+ - %	2012.	2013.	+ - %
Pošte	47	54	+14,9	18	19	+5,6	18	18	0,0
Banke	23	20	-13,0	12	14	+16,7	12	11	-8,3
Mjenjačnice	15	16	+6,7	6	6	0,0	5	5	0,0
Kuće i stanove	77	63	-18,2	37	37	0,0	31	33	+6,5
Trgovine	318	359	+12,9	125	130	+4,0	122	124	+1,6
Benzinske crpke	90	70	-22,2	23	34	+47,8	20	33	+65,0
Kioske	106	95	-10,4	20	22	+10,0	20	21	+5,0
Stambene zgrade	25	17	-32,0	14	6	-57,1	14	6	-57,1
Otvoreni prostor	246	215	-12,6	105	101	-3,8	97	89	-8,2
Kladionice	117	85	-27,4	38	34	-10,5	37	34	-8,1
Poslovnice za otkup plemenitih kovina		126			58			57	
Ostalo	420	269	-36,0	163	137	-16,0	150	126	-16,0
UKUPNO	1.484	1.389	-6,4	561	598	+6,6	526	557	+5,9

Poredbeni prikaz koeficijenta razriješenosti kaznenih djela razbojništva

Razbojništva	Koeficijent razriješenosti			Koeficijent naknadne otkrivenosti		
	2012.	2013.	+ -	2012.	2013.	+ -
Pošte	38,3	35,2	-3,1	38,3	34,0	-4,3
Banke	52,2	70,0	+17,8	52,2	64,7	+12,5
Mjenjačnice	40,0	37,5	-2,5	35,7	33,3	-2,4
Kuće i stanove	48,1	58,7	+10,7	43,7	55,9	+12,3
Trgovine	39,3	36,2	-3,1	38,7	35,1	-3,6
Benzinske crpke	25,6	48,6	+23,0	23,0	47,8	+24,8
Kioske	18,9	23,2	+4,3	18,9	22,3	+3,5
Stambene zgrade	56,0	35,3	-20,7	56,0	35,3	-20,7
Otvoreni prostor	42,7	47,0	+4,3	40,8	43,8	+3,1
Kladionice	32,5	40,0	+7,5	31,9	40,0	+8,1
Poslovnice za otkup plemenitih k		46,0			45,6	+45,6
Ostalo	38,8	50,9	+12,1	36,9	48,8	+12,0
UKUPNO	37,8	43,1	+5,2	36,3	41,3	+5,0

Rasprostranjenost razbojništva po policijskim upravama

Policijska uprava	Prijavljena kaznena djela			Razriješena		Naknadno otkrivena			
	Ukupno	Zatečen	Nepoznat	Ukupno	%	Ukupno	%	Ran.razdobja	%izvješt
zagrebačka	858	15	839	312	36,4	293	34,9	64	27,3
splitsko-dalmatinska	126		125	46	36,5	45	36,0	14	24,8
primorsko-goranska	45	1	43	33	73,3	31	72,1	4	62,8
osječko-baranjska	57		55	36	63,2	34	61,8	9	45,5
istarska	72	1	70	37	51,4	35	50,0	5	42,9
dubrovačko-neretvanska	2		1	1	50,0				
karlovačka	23	1	20	12	52,2	9	45,0		45,0
sislačko-moslavačka	15		10	12	80,0	7	70,0	2	50,0
šibensko-kninska	19	1	17	6	31,6	4	23,5	2	11,8
vukovarsko-srijemska	31		30	21	67,7	20	66,7	2	60,0
zadarska	47		47	24	51,1	24	51,1	10	29,8
bjelovarsko-bilogorska	8		8	4	50,0	4	50,0		50,0
brodsko-posavska	20	1	19	10	50,0	9	47,4		47,4
koprivničko-križevačka	4		4	4	100,0	4	100,0	1	75,0
krapinsko-zagorska	10		10	7	70,0	7	70,0	2	50,0
ličko-senjska	6		6	3	50,0	3	50,0		50,0
međimurska	21		21	11	52,4	11	52,4		52,4
požeško-slavonska	9		8	5	55,6	4	50,0		50,0
varaždinska	15		14	11	73,3	10	71,4	2	57,1
virovitičko-podravska	1		1	3	300,0	3	300,0	2	100,0
UKUPNO	1.389	20	1.348	598	43,1	557	41,3	119	32,5

Poredbeni prikaz rasprostranjenosti razbojništava

Policijska uprava	Prijavljena kaznena djela			Razriješena			Naknadno otkrivena		
	Broj djela			Broj djela			Broj djela		
	2012.	2013.	+ - %	2012.	2013.	+ - %	2012.	2013.	+ - %
zagrebačka	847	858	+1,3	232	312	+34,5	220	293	+33,2
splitsko-dalmatinska	187	126	-32,6	74	46	-37,8	70	45	-35,7
primorsko-goranska	65	45	-30,8	41	33	-19,5	40	31	-22,5
osječko-baranjska	65	57	-12,3	32	36	+12,5	29	34	+17,2
istarska	63	72	+14,3	31	37	+19,4	29	35	+20,7
dubrovačko-neretvanska	2	2	0,0	1	1	0,0	1		
karlovačka	33	23	-30,3	23	12	-47,8	21	9	-57,1
sislačko-moslavačka	21	15	-28,6	13	12	-7,7	11	7	-36,4
šibensko-kninska	23	19	-17,4	11	6	-45,5	10	4	-60,0
vukovarsko-srijemska	31	31	0,0	11	21	+90,9	9	20	+122,2
zadarska	54	47	-13,0	30	24	-20,0	29	24	-17,2
bjelovarsko-bilogorska	7	8	+14,3	4	4	0,0	4	4	0,0
brodsko-posavska	18	20	+11,1	11	10	-9,1	10	9	-10,0
koprivničko-križevačka	8	4	-50,0	7	4	-42,9	7	4	-42,9
krapinsko-zagorska	15	10	-33,3	9	7	-22,2	8	7	-12,5
ličko-senjska	2	6	+200,0	2	3	+50,0	2	3	+50,0
međimurska	20	21	+5,0	13	11	-15,4	11	11	0,0
požeško-slavonska	4	9	+125,0	2	5	+150,0	1	4	+300,0
varaždinska	14	15	+7,1	10	11	+10,0	10	10	0,0
virovitičko-podravska	5	1	-80,0	4	3	-25,0	4	3	-25,0
UKUPNO	1.484	1.389	-6,4	561	598	+6,6	526	557	+5,9

Kaznena djela krađa

Krađe	Prijavljena kaznena djela			Razriješena		Naknadno otkrivena			
	Ukupno	Zatečen	Nepoznat	Ukupno	%	Ukupno	%	Ran.razdoblja	%izvješt
Iz kuća i stanova	1.371	9	1.341	417	30,4	387	28,9	37	26,1
Iz i sa motornih vozila	1.052	12	1.037	214	20,3	199	19,2	39	15,4
Iz trgovina	670	10	642	310	46,3	282	43,9	41	37,5
Iz ureda	103	1	101	32	31,1	30	29,7	6	23,8
Iz ugostiteljskih objekata	728	2	722	156	21,4	150	20,8	20	18,0
Iz škola	83		82	25	30,1	24	29,3	1	28,0
Motornih vozila	708	4	702	218	30,8	212	30,2	32	25,6
Bicikla	1.163	5	1.156	368	31,6	361	31,2	173	16,3
Iz džepova i torbica	813	2	805	56	6,9	48	6,0	7	5,1
Iz ostalih objekata	6.575	153	6.249	2.232	33,9	1.906	30,5	244	26,6
UKUPNO	13.266	198	12.837	4.028	30,4	3.599	28,0	600	23,4

Poredbeni prikaz kaznenih djela krađa

Krađe	Prijavljena kaznena djela			Razriješena			Naknadno otkrivena		
	Broj djela			Broj djela			Broj djela		
	2012.	2013.	+ - %	2012.	2013.	+ - %	2012.	2013.	+ - %
Iz kuća i stanova	1.457	1.371	-5,9	473	417	-11,8	428	387	-9,6
Iz i sa motornih vozila	1.152	1.052	-8,7	221	214	-3,2	205	199	-2,9
Iz trgovina	800	670	-16,3	388	310	-20,1	314	282	-10,2
Iz ureda	93	103	+10,8	32	32	0,0	29	30	+3,4
Iz ugostiteljskih objekata	950	728	-23,4	162	156	-3,7	157	150	-4,5
Iz škola	108	83	-23,1	30	25	-16,7	30	24	-20,0
Motornih vozila	847	708	-16,4	254	218	-14,2	245	212	-13,5
Bicikla	2.134	1.163	-45,5	445	368	-17,3	432	361	-16,4
Iz džepova i torbica	557	813	+46,0	47	56	+19,1	38	48	+26,3
Iz ostalih objekata	7.992	6.575	-17,7	2.346	2.232	-4,9	2.029	1.906	-6,1
UKUPNO	16.090	13.266	-17,6	4.398	4.028	-8,4	3.907	3.599	-7,9

Poredbeni prikaz koeficijenta razriješenosti kaznenih djela krađa

Krađe	Koeficijent razriješenosti			Koeficijent naknadne otkrivenosti		
	2012.	2013.	+ -	2012.	2013.	+ -
Iz kuća i stanova	32,5	30,4	-2,0	30,3	28,9	-1,5
Iz i sa motornih vozila	19,2	20,3	+1,2	18,0	19,2	+1,1
Iz trgovina	48,5	46,3	-2,2	43,3	43,9	+0,7
Iz ureda	34,4	31,1	-3,3	32,2	29,7	-2,5
Iz ugostiteljskih objekata	17,1	21,4	+4,4	16,6	20,8	+4,2
Iz škola	27,8	30,1	+2,3	27,8	29,3	+1,5
U motorna vozila	30,0	30,8	+0,8	29,2	30,2	+1,0
Bicikla	20,9	31,6	+10,8	20,4	31,2	+10,9
Iz džepova i torbica	8,4	6,9	-1,5	6,9	6,0	-1,0
Iz ostalih objekata	29,4	33,9	+4,6	26,4	30,5	+4,1
UKUPNO	27,3	30,4	+3,0	25,0	28,0	+3,0

Kaznena djela krađa po policijskim upravama

Policijska uprava	Prijavljena kaznena djela			Razriješena		Naknadno otkrivena			
	Ukupno	Zatečen	Nepoznat	Ukupno	%	Ukupno	%	Ran.razdoblja	%izvješt
zagrebačka	3.892	42	3.816	902	23,2	826	21,6	271	14,5
splitsko-dalmatinska	1.270	12	1.245	415	32,7	390	31,3	50	27,3
primorsko-goranska	951	10	938	289	30,4	276	29,4	35	25,7
osječko-baranjska	599	12	568	314	52,4	283	49,8	16	47,0
istarska	1.430	13	1.408	253	17,7	231	16,4	42	13,4
dubrovačko-neretvanska	222	5	209	78	35,1	65	31,1	4	29,2
karlovačka	422	6	410	123	29,1	111	27,1	12	24,1
sislačko-moslavačka	437	24	366	180	41,2	109	29,8	7	27,9
šibensko-kninska	490	5	483	144	29,4	137	28,4	16	25,1
vukovarsko-srijemska	341	10	315	152	44,6	126	40,0	11	36,5
zadarska	924	9	908	250	27,1	234	25,8	38	21,6
bjelovarsko-bilogorska	325	10	308	120	36,9	103	33,4	9	30,5
brodsko-posavska	510	15	466	166	32,5	122	26,2	19	22,1
koprivničko-križevačka	159		159	76	47,8	76	47,8	15	38,4
krapinsko-zagorska	98	1	93	39	39,8	34	36,6	3	33,3
ličko-senjska	281	2	275	94	33,5	88	32,0	5	30,2
međimurska	360	14	342	168	46,7	150	43,9	26	36,3
požeško-slavonska	91	1	82	53	58,2	44	53,7	3	50,0
varaždinska	207	1	204	91	44,0	88	43,1	8	39,2
virovitičko-podravska	257	6	242	121	47,1	106	43,8	10	39,7
UKUPNO	13.266	198	12.837	4.028	30,4	3.599	28,0	600	23,4

Poredbeni prikaz kaznenih djela krađa po policijskim upravama

Policijska uprava	Prijavljena kaznena djela			Razriješena kaznena djela			Naknadno otkrivena kaznena djela		
	Broj djela			Broj djela			Broj djela		
	2012.	2013.	+ - %	2012.	2013.	+ - %	2012.	2013.	+ - %
zagrebačka	4.702	3.892	-17,2	1101	902	-18,1	981	826	-15,8
splitsko-dalmatinska	1.465	1.270	-13,3	475	415	-12,6	439	390	-11,2
primorsko-goranska	1.059	951	-10,2	301	289	-4,0	282	276	-2,1
osječko-baranjska	658	599	-9,0	322	314	-2,5	284	283	-0,4
istarska	2.101	1.430	-31,9	286	253	-11,5	266	231	-13,2
dubrovačko-neretvanska	263	222	-15,6	88	78	-11,4	80	65	-18,8
karlovačka	552	422	-23,6	124	123	-0,8	114	111	-2,6
sislačko-moslavačka	555	437	-21,3	201	180	-10,4	128	109	-14,8
šibensko-kninska	582	490	-15,8	164	144	-12,2	148	137	-7,4
vukovarsko-srijemska	492	341	-30,7	119	152	+27,7	102	126	+23,5
zadarska	985	924	-6,2	304	250	-17,8	275	234	-14,9
bjelovarsko-bilogorska	447	325	-27,3	142	120	-15,5	122	103	-15,6
brodsko-posavska	434	510	+17,5	138	166	+20,3	109	122	+11,9
koprivničko-križevačka	283	159	-43,8	103	76	-26,2	89	76	-14,6
krapinsko-zagorska	115	98	-14,8	61	39	-36,1	54	34	-37,0
ličko-senjska	225	281	+24,9	72	94	+30,6	70	88	+25,7
međimurska	511	360	-29,5	116	168	+44,8	105	150	+42,9
požeško-slavonska	104	91	-12,5	52	53	+1,9	49	44	-10,2
varaždinska	330	207	-37,3	117	91	-22,2	116	88	-24,1
virovitičko-podravska	227	257	+13,2	112	121	+8,0	94	106	+12,8
UKUPNO	16.090	13.266	-17,6	4.398	4.028	-8,4	3.907	3.599	-7,9

Poredbeni prikaz koeficijenta razriješenosti kaznenih djela krađa

Polijska uprava	Koeficijent razriješenosti			Koeficijent naknadne otkrivenosti		
	2012.	2013.	+ -	2012.	2013.	+ -
zagrebačka	23,4	23,2	-0,2	21,4	21,6	+0,2
splitsko-dalmatinska	32,4	32,7	+0,3	30,7	31,3	+0,6
primorsko-goranska	28,4	30,4	+2,0	27,1	29,4	+2,3
osječko-baranjska	48,9	52,4	+3,5	45,8	49,8	+4,0
istarska	13,6	17,7	+4,1	12,8	16,4	+3,6
dubrovačko-neretvanska	33,5	35,1	+1,7	31,4	31,1	-0,3
karlovačka	22,5	29,1	+6,7	21,0	27,1	+6,0
sisačko-moslavačka	36,2	41,2	+5,0	26,6	29,8	+3,2
šibensko-kninska	28,2	29,4	+1,2	26,1	28,4	+2,2
vukovarsko-srijemska	24,2	44,6	+20,4	21,5	40,0	+18,5
zadarska	30,9	27,1	-3,8	28,8	25,8	-3,0
bjelovarsko-bilogorska	31,8	36,9	+5,2	28,6	33,4	+4,9
brodsko-posavska	31,8	32,5	+0,8	26,9	26,2	-0,7
koprivničko-križevačka	36,4	47,8	+11,4	33,1	47,8	+14,7
krapinsko-zagorska	53,0	39,8	-13,2	50,0	36,6	-13,4
ličko-senjska	32,0	33,5	+1,5	31,4	32,0	+0,6
međimurska	22,7	46,7	+24,0	21,0	43,9	+22,9
požeško-slavonska	50,0	58,2	+8,2	48,5	53,7	+5,1
varaždinska	35,5	44,0	+8,5	35,3	43,1	+7,9
virovitičko-podravska	49,3	47,1	-2,3	45,0	43,8	-1,2
UKUPNO	27,3	30,4	+3,0	25,0	28,0	+3,0

Kretanje pojedinih vrsta imovinskog kriminaliteta

Mjesec	Razbojništva				Mjesec	Provalne krađe			
	Usporedno		Ažurirani zbirni niz			Usporedno		Ažurirani zbirni niz	
	2012.	2013.	2012.	2013.		2012.	2013.	2012.	2013.
Siječanj	108	161	108	161	Siječanj	1.593	1.520	1.593	1.520
Veljača	159	163	267	324	Veljača	1.380	1.471	2.982	2.993
Ožujak	133	148	399	474	Ožujak	1.704	1.671	4.689	4.667
Travanj	93	92	491	567	Travanj	1.690	1.493	6.389	6.160
Svibanj	105	100	594	666	Svibanj	1.560	1.586	7.952	7.739
Lipanj	116	90	710	757	Lipanj	1.437	1.672	9.403	9.438
Srpanj	107	100	818	855	Srpanj	1.635	1.646	11.047	11.088
Kolovoz	124	120	942	974	Kolovoz	1.665	1.749	12.710	12.841
Rujan	88	77	1.028	1.052	Rujan	1.475	1.335	14.194	14.184
Listopad	120	101	1.148	1.152	Listopad	1.558	1.362	15.768	15.533
Studen	149	111	1.296	1.263	Studen	1.706	1.439	17.485	16.973
Prosinac	191	126	1.484	1.389	Prosinac	1.733	1.513	19.219	18.483

Mjesec	Drške krađe				Mjesec	Krađe i neovl. uporaba cest. vozila			
	Usporedno		Ažurirani zbirni niz			Usporedno		Ažurirani zbirni niz	
	2012.	2013.	2012.	2013.		2012.	2013.	2012.	2013.
Siječanj	52	67	52	67	Siječanj	99	75	99	75
Veljača	48	69	101	134	Veljača	59	65	160	137
Ožujak	74	80	173	211	Ožujak	132	79	294	214
Travanj	83	116	255	328	Travanj	117	98	413	312
Svibanj	144	127	399	457	Svibanj	125	102	535	414
Lipanj	200	122	602	552	Lipanj	134	97	668	512
Srpanj	164	144	766	695	Srpanj	144	135	812	647
Kolovoz	149	124	918	821	Kolovoz	122	107	928	755
Rujan	145	111	1.063	931	Rujan	129	82	1.056	838
Listopad	103	64	1.166	991	Listopad	93	80	1.150	939
Studen	71	49	1.240	1.038	Studen	105	72	1.264	1.008
Prosinac	66	51	1.304	1.091	Prosinac	98	65	1.361	1.077

Mjesec	Krađe				Mjesec	Džepne krađe			
	Usporedno		Ažurirani zbirni niz			Usporedno		Ažurirani zbirni niz	
	2012.	2013.	2012.	2013.		2012.	2013.	2012.	2013.
Siječanj	988	886	988	886	Siječanj	61	81	61	81
Veljača	816	852	1.803	1.735	Veljača	38	65	99	146
Ožujak	1.186	936	2.983	2.662	Ožujak	38	68	136	215
Travanj	1.215	1.151	4.195	3.805	Travanj	48	72	183	287
Svibanj	1.279	1.121	5.447	4.916	Svibanj	42	60	225	348
Lipanj	1.402	1.122	6.833	6.035	Lipanj	48	56	271	403
Srpanj	2.148	1.705	8.973	7.730	Srpanj	62	75	333	478
Kolovoz	2.125	1.720	11.081	9.439	Kolovoz	40	108	373	584
Rujan	1.460	1.246	12.532	10.666	Rujan	32	86	404	669
Listopad	1.271	976	13.780	11.632	Listopad	34	47	440	715
Studen	1.241	819	15.010	12.437	Studen	54	38	495	751
Prosinac	1.108	840	16.090	13.266	Prosinac	63	62	557	813

2. 4. 4. Kaznena djela protiv okoliša

Kaznena djela protiv okoliša	Prijavljena kaznena djela			Razriješena		Naknadno otkrivena			
	Ukupno	Zatečen	Nepoznat	Ukupno	%	Ukupno	%	Ran.razdoblja	%izvješt
Onečišćenje okoliša	3		3	3	0,0	3	0,0		0,0
Ugrožavanje okoliša otpadom	5	4	1	5	0,0	1	0,0		0,0
Uništavanje zaštićenih prirodnih vrijednosti	45	31	10	43	0,0	8	0,0		0,0
Uništavanje staništa	2	1	1	1	50,0		0,0		
Trgovanje zaštićenim prirodnim vrijednostima	4	3		4	100,0		0,0		
Protuzakoniti lov i ribolov	174	42	119	102	58,6	47	39,5	2	37,8
Ubijanje ili mučenje životinja	114	2	94	93	81,6	73	77,7		77,7
Nesavjesno pružanje veterinarske pomoći	1			1	100,0		0,0		
Pustošenje šuma	5		3	4	80,0	2	66,7		66,7
Ukupno - opći kriminalitet	353	83	231	256	72,5	134	58,0	2	57,1
Protupravna eksploatacija rudnog blaga	10	1	6	10	100,0	6	100,0		100,0
Protupravna gradnja	26		12	26	100,0	12	100,0		100,0
Ukupno - gospodarski kriminalitet	36	1	18	36	100,0	18	100,0		100,0
UKUPNO	389	84	249	292	75,1	152	61,0	2	60,2

Poredbeni prikaz kaznenih djela protiv okoliša

Kaznena djela	Prijavljena			Razriješena			2013. % od ukupno prijav ljenih
	Broj djela		+ - %	Broj djela		+ - %	
	2012.	2013.		2012.	2013.		
Onečišćenje okoliša	1	3	+200,0	1	3	+200,0	0,8
Ugrožavanje okoliša otpadom	1	5	+400,0	1	5	+400,0	1,3
Ugrožavanje okoliša postrojenjem	1			1			
Uništavanje zaštićenih prirodnih vrijednosti		45			43		11,6
Uništavanje staništa		2			1		0,5
Trgovanje zaštićenim prirodnim vrijednostima		4			4		1,0
Protuzakoniti lov i ribolov	325	174	-46,5	236	102	-56,8	44,7
Ubijanje ili mučenje životinja	11	114	+936,4	9	93	+933,3	29,3
Nesavjesno pružanje veterinarske pomoći		1			1		0,3
Pustošenje šuma	2	5	+150,0		4		1,3
Ukupno - opći kriminalitet	341	353	+3,5	248	256	+3,2	90,7
Protupravna eksploatacija rudnog blaga	32	10	-68,8	33	10	-69,7	2,6
Protupravna gradnja	57	26	-54,4	57	26		6,7
Ukupno - gospodarski kriminalitet	89	36	-59,6	90	36	-60,0	9,3
UKUPNO	430	389	-9,5	338	292	-13,6	100,0

Rasprostranjenost kaznenih djela protiv okoliša

Policijska uprava	Prijavljena kaznena djela			Razriješena kaznena djela			2013. % od ukupno prijavljenih	Materijalna šteta 2013.
	Broj djela		+ - %	Broj djela		+ - %		
	2012.	2013.		2012.	2013.			
zagrebačka	9	71	+688,9	6	66	+1000,0	18,3	560.893
split.-dalmatinska	33	27	-18,2	32	23	-28,1	6,9	342.557
primorsko-goranska	27	16	-40,7	20	14	-30,0	4,1	12.150
osječko-baranjska	29	28	-3,4	24	16	-33,3	7,2	354.500
istarska	80	54	-32,5	80	52	-35,0	13,9	52.100
dubr.-neretvanska	31	18	-41,9	31	17	-45,2	4,6	30.078
karlovačka	7	3	-57,1	3	2	-33,3	0,8	2.668.758
sisačko-moslavačka	23	16	-30,4	14	9	-35,7	4,1	442.682
šibensko-kninska	26	9	-65,4	22	8	-63,6	2,3	20.500
vukov.-srijemska	16	18	+12,5	7	10	+42,9	4,6	208.895
zadarska	35	13	-62,9	35	13	-62,9	3,3	537.850
bjelov.-bilogorska	20	22	+10,0	7	9	+28,6	5,7	327.800
brodsko-posavska	5	8	+60,0	3	6	+100,0	2,1	15.150
kopriv.-križevačka	21	14	-33,3	11	8	-27,3	3,6	58.715
krapinsko-zagorska	3	5	+66,7	2	3	+50,0	1,3	6.300
ličko-senjska	14	13	-7,1	12	11	-8,3	3,3	13.130
međimurska	12	24	+100,0	3	9	+200,0	6,2	78.300
požeško-slavonska	3	6	+100,0	1	4	+300,0	1,5	78.696
varaždinska	15	9	-40,0	8	4	-50,0	2,3	15.600
virov.-podravska	21	15	-28,6	17	8	-52,9	3,9	36.000
UKUPNO	430	389	-9,5	338	292	-13,6	100,0	5.860.654

2. 4. 5. Kaznena djela protiv opće sigurnosti

Kaznena djela	Prijavljena kaznena djela			Razriješena		Naknadno otkrivena			
	Ukupno	Zatečen	Nepoznat	Ukupno	%	Ukupno	%	Ran.razdobja	% izvješt.
Dovođenje u opasnost života i imovine općeopasnom radnjom ili sredstvom	297	14	208	232	78,1	143	68,8	7	65,4
Uništenje ili oštećenje javnih naprava	24	1	13	17	70,8	6	46,2	1	38,5
Uništenje ili oštećenje zaštitnih naprava na radu	3		2	3	100,0	2	100,0		100,0
Uništenje, oštećenje ili zlouporaba znakova za opasnost	21		21	7	33,3	7	33,3	2	23,8
Opasno izvođenje građevinskih radova	17		14	17	100,0	14	100,0		100,0
Ukupno - opći kriminalitet	363	15	258	277	76,3	173	67,1	10	63,2
Ostalo				1		1		1	
UKUPNO	363	15	258	278	76,6	174	67,4	11	63,2

Poredbeni prikaz kaznenih djela protiv opće sigurnosti

Kaznena djela	Prijavljena			Razriješena			Naknadno otkrivena		
	Broj djela		+ - %	Broj djela		+ - %	Broj djela		+ - %
	2012.	2013.		2012.	2013.		2012.	2013.	
Dovođenje u opasnost života i imovine	371	297	-19,9	263	232	-11,8	169	143	-15,4
Uništenje ili oštećenje javnih naprava		24			17			6	
Uništenje ili oštećenje zaštitnih naprava na radu		3			3			2	
Uništenje, oštećenje ili zlouporaba znakova za opasnost		21			7			7	
Rukovanje općeopasnim tvarima		1			1			1	
Opasno izvođenje građevinskih radova		17			17			14	
Ukupno - opći kriminalitet	371	363	-2,2	263	277	+5,3	169	173	+2,4
Zlouporaba radioaktivnih tvari									
Ukupno - gospodarski kriminalitet									
Ostalo	74			45	1	-97,8	39	1	-97,4
UKUPNO	445	363	-18,4	308	278	-9,7	208	174	-16,3

Rasprostranjenost kaznenih djela protiv opće sigurnosti

Policajska uprava	Prijavljena kaznena djela			Razriješena kaznena djela			2013. % od ukupno prijavljenih	Materijalna šteta 2013.
	Broj djela		+ - %	Broj djela		+ - %		
	2012.	2013.		2012.	2013.			
zagrebačka	92	71	-22,8	66	51	-22,7	19,6	1.326.000
split.-dalmatinska	29	31	+6,9	16	22	+37,5	8,5	1.892.921
primorsko-goranska	15	18	+20,0	12	17	+41,7	5,0	850.294
osječko-baranjska	33	25	-24,2	26	23	-11,5	6,9	253.010
istarska	28	23	-17,9	26	18	-30,8	6,3	1.586.000
dubr.-neretvanska	10	11	+10,0	7	11	+57,1	3,0	86.344.423
karlovačka	38	27	-28,9	22	25	+13,6	7,4	172.000
sisачko-moslavačka	35	19	-45,7	21	10	-52,4	5,2	19.607
šibensko-kninska	23	4	-82,6	18	4	-77,8	1,1	8.000
vukov.-srijemska	20	34	+70,0	12	24	+100,0	9,4	251.050
zadarska	29	11	-62,1	22	6	-72,7	3,0	652.836
bjelov.-bilogorska	8	9	+12,5	4	7	+75,0	2,5	6.000
brodsko-posavska	16	17	+6,3	8	8	0,0	4,7	74.174
kopriv.-križevačka	6	7	+16,7	5	6	+20,0	1,9	597
krapinsko-zagorska	7	4	-42,9	7	4	-42,9	1,1	8.546
ličko-senjska	18	8	-55,6	8	7	-12,5	2,2	9.680
međimurska	8	10	+25,0	4	8	+100,0	2,8	2.000
požeško-slavonska	7	12	+71,4	7	7	0,0	3,3	1.746.688
varaždinska	14	14	0,0	10	12	+20,0	3,9	601.500
virov.-podravska	9	8	-11,1	7	8	+14,3	2,2	500
UKUPNO	445	363	-18,4	308	278	-9,7	100,0	95.805.826

2. 5. Kaznena djela terorizma, ekstremnog nasilja i ratnih zločina

Poredbeni prikaz kaznenih djela terorizma i ekstremnog nasilja

Kaznena djela	Prijavljena			Razriješena			2013. % od ukupno
	Broj djela		+ - %	Broj djela		+ - %	
	2012.	2013.		2012.	2013.		
Javno poticanje na terorizam	1	1	0,0	1	1	0,0	2,9
Povreda ravnopravnosti	11			6			
Izazivanje nereda		11			11		31,4
Javno poticanje na nasilje i mržnju		13			6		37,1
Povreda slobode odlučivanja birača		1					2,9
Uništenje i krivotvorenje izbornih isprava		1			1		2,9
Povreda ugleda Republike Hrvatske	3	6	+100,0	3	4	+33,3	17,1
Povreda ugleda strane države i međunarodne organizacije		2			2		5,7
Ostalo	52			47			
UKUPNO	67	35	-47,8	57	25	-56,1	100,0

Poredbeni prikaz kaznenih djela terorizma i ekstremnog nasilja po policijskim upravama

Policijska uprava	Prijavljena kaznena djela			Razriješena kaznena djela			2013. % od ukupno prijavljenih
	Broj djela		+ - %	Broj djela		+ - %	
	2012.	2013.		2012.	2013.		
zagrebačka	11	6	-45,5	11	5	-54,5	17,1
splitško-dalmatinska	12	2	-83,3	11	2	-81,8	5,7
primorsko-goranska	5			4			
osječko-baranjska	10	2	-80,0	9	2	-77,8	5,7
istarska	4			2			
dubr.-neretvanska	1	4	+300,0	1	3	+200,0	11,4
karlovačka							
sislačko-moslavačka	2	1	-50,0	2	1	-50,0	2,9
šibensko-kninska	3			2			
vukov.-srijemska	5	14	+180,0	4	8	+100,0	40,0
zadarska	1	2	+100,0	1	2	+100,0	5,7
bjelov.-bilogorska							
brodsko-posavska	1						
kopriv.-križevačka	4	2	-50,0	4	1	-75,0	5,7
krapinsko-zagorska	1			1			
ličko-senjska	2	1	-50,0	2			2,9
međimurska	2	1	-50,0	2	1	-50,0	2,9
požeško-slavonska	3			1			
varaždinska							
virov.-podravska							
UKUPNO	67	35	-47,8	57	25	-56,1	100,0

Kaznena djela iz grupe kaznenih djela počinjenih iz mržnje

Čl. KZ-a	Kaznena djela iz grupe zločina iz mržnje	Ukupno	Razriješeno
čl. 117.	Tjelesna ozljeda	6	5
čl. 118.	Teška tjelesna ozljeda	2	2
čl. 139.	Prijetnja	14	14
čl. 235.	Oštećenje tuđe stvari	8	7
čl. 243.	Iznuda	1	1
čl. 325.	Javno poticanje na nasilje i mržnju	3	2
UKUPNO		34	31

Poredbeni prikaz kaznenih djela ratnih zločina

Kaznena djela	Prijavljena			Razriješena			2013. % od ukupno
	Broj djela		+ - %	Broj djela		+ - %	
	2012.	2013.		2012.	2013.		
Ratni zločin	16	17	+6,3	13	17	+30,8	77,3
Odgovornost zapovjednika		5			5		6,1
UKUPNO	16	22	+37,5	13	22	+69,2	100,0

2. 6. Organizirani kriminalitet

Poredbeni prikaz kaznenih djela organiziranog kriminaliteta

Kaznena djela	Prijavljena			Razriješena			2013. % od ukupno prijavlj nih
	Broj djela		+ - %	Broj djela		+ - %	
	2012.	2013.		2012.	2013.		
Ropstvo	4			4			
Trgovanje ljudima	2	13	+550,0	2	14	+600,0	0,7
Otmica		1			1		0,1
Prostitucija	53	44	-17,0	52	44	-15,4	2,4
Iznuda	107	172	+60,7	102	163	+59,8	9,3
Krivtvođenje novca	152	204	+34,2	136	196	+44,1	11,0
Krivtvođenje vrijednosnih papira	1	2	+100,0	1	2	+100,0	0,1
Krivtvođenje znakova za vrijednost	4	18	+350,0	4	18	+350,0	1,0
Izrada, nabavljanje, posjedovanje, prodaja ili davanje na up	7			7			0,4
Nedozvoljeno obavljanje istraživačkih radova i prisvajanje k	4			4			0,2
Protupravna naplata	84	91	+8,3	85	90	+5,9	4,9
Protuzakonito ulaženje, kretanje i boravak u Repu	184	176	-4,3	179	176	-1,7	9,5
Zločinačko udruženje	27	118	+337,0	27	118	+337,0	6,4
Nedozvoljeno posjedovanje, izrada i nabavljanje oružja i eksplozivnih tvari	105	999	+851,4	105	999	+851,4	54,0
Ostalo	65			65			
UKUPNO	788	1.849	+134,6	762	1.832	+140,4	100,0

Rasprostranjenost kaznenih djela organiziranog kriminaliteta

Policajska uprava	Prijavljena kaznena djela			Razriješena kaznena djela			2013. % od ukupno prijavljenih	Materijalna šteta 2013.
	Broj djela		+ - %	Broj djela		+ - %		
	2012.	2013.		2012.	2013.			
zagrebačka	181	276	+52,5	182	278	+52,7	14,9	189.450
splitsko-dalmatinska	125	138	+10,4	118	138	+16,9	7,5	3.614.019
primorsko-goranska	75	229	+205,3	72	226	+213,9	12,4	293.504
osječko-baranjska	52	121	+132,7	51	116	+127,5	6,5	245.476
istarska	45	79	+75,6	45	79	+75,6	4,3	347.450
dubr.-neretvanska	21	39	+85,7	21	38	+81,0	2,1	154.840
karlovačka	17	66	+288,2	16	66	+312,5	3,6	43.300
sislačko-moslavačka	50	155	+210,0	50	154	+208,0	8,4	18.270
šibensko-kninska	17	34	+100,0	23	34	+47,8	1,8	6.426
vukov.-srijemska	32	106	+231,3	20	100	+400,0	5,7	6.830
zadarska	40	58	+45,0	40	58	+45,0	3,1	5.874.690
bjelov.-bilogorska	20	54	+170,0	20	55	+175,0	2,9	620
brodsko-posavska	21	80	+281,0	19	79	+315,8	4,3	240.550
kopriv.-križevačka	8	80	+900,0	6	80	+1233,3	4,3	2
krapinsko-zagorska	19	78	+310,5	19	78	+310,5	4,2	1.000
ličko-senjska	9	49	+444,4	9	49	+444,4	2,7	3.500
međimurska	12	62	+416,7	10	63	+530,0	3,4	
požeško-slavonska	5	43	+760,0	2	39	+1850,0	2,3	10.375
varaždinska	24	50	+108,3	24	50	+108,3	2,7	850
virov.-podravska	15	52	+246,7	15	52	+246,7	2,8	16.500
UKUPNO	788	1.849	+134,6	762	1.832	+140,4	100,0	11.067.652

Kaznena djela počinjena u sastavu zločinačke organizacije

Popis kaznenih djela u svezi s čl. 329. KZ-a	Prijavljena kaznena djela
Neovlaštena proizvodnja i promet drogama (čl. 190.)	180
Teška krađa (čl. 229.)	3
Razbojništvo (čl. 230.)	11
Prijevaram (čl. 236.)	28
Izbjegavanje carinskog nadzora (čl.257)	23
Krivotvorenje službene ili poslovne isprave (čl. 279.)	1
Zloupotrebapoložajai ovlasti (čl. 291.)	108
Primanje mita (čl. 293.)	92
Davanje mita (čl. 294.)	2
Protuzakonito ulaženje, kretanje i boravak u RH (čl. 326.)	77
UKUPNO	525

Počinitelji kaznenih djela organiziranog kriminaliteta prema kaznenim djelima

Počinitelji	Počinitelji kaznenih djela		+ - %	Prosječan broj kazn. djela po počinitelju		+ -
	2012.	2013.		2012.	2013.	
Ropstvo	3			1		
Trgovanje ljudima	1	18	+1700,0	2	0,7	-1,3
Otmica		2			0,5	
Prostitucija	22	32	+45,5	2,4	1,4	-1,0
Iznuda	83	128	+54,2	1,3	1,3	+0,1
Krivotvorenje novca	39	66	+69,2	3,9	3,1	-0,8
Krivotvorenje vrijednosnih papira		2			1,0	
Krivotvorenje znakova za vrijednost	3	6	+100,0	1,3	3,0	+1,7
Izrada, nabavljanje, posjedovanje, prodaja ili davanje		5			1,4	
Nedozvoljeno obavljanje istraživačkih radova i pr		1			4,0	
Protupravna naplata	87	87	0,0	1,0	1,0	+0,1
Protuzakonito ulaženje, kretanje i boravak u Repu	123	116	-5,7	1,5	1,5	+0,0
Zločinačko udruženje	63	1	-98,4	0,4	118,0	+117,6
Nedozvoljeno posjedovanje, izrada i nabavljanje	59	599	+915,3	1,8	1,7	-0,1
Ostalo	2			27,5		
UKUPNO	485	1.063	+119,2	1,6	1,7	+0,1

Počinitelji kaznenih djela organiziranog kriminaliteta po policijskim upravama

Policijska uprava	Počinitelji kaznenih djela		+ - %	Prosječan broj kazn. djela po počinitelju		+ -
	2012.	2013.		2012.	2013.	
zagrebačka	139	167	+20,1	1,3	1,7	+0,4
splitsko-dalmatinska	31	87	+180,6	4,0	1,6	-2,4
primorsko-goranska	35	79	+125,7	2,1	2,9	+0,8
osječko-baranjska	27	60	+122,2	1,9	2,0	+0,1
istarska	28	33	+17,9	1,6	2,4	+0,8
dubr.-neretvanska	16	23	+43,8	1,3	1,7	+0,4
karlovačka	15	39	+160,0	1,1	1,7	+0,6
sisačko-moslavačka	30	104	+246,7	1,7	1,5	-0,2
šibensko-kninska	11	20	+81,8	1,5	1,7	+0,2
vukov.-srijemska	25	77	+208,0	1,3	1,4	+0,1
zadarska	28	34	+21,4	1,4	1,7	+0,3
bjelov.-bilogorska	14	42	+200,0	1,4	1,3	-0,1
brodsko-posavska	12	37	+208,3	1,8	2,2	+0,4
kopriv.-križevačka	2	49	+2350,0	4,0	1,6	-2,4
krapinsko-zagorska	15	56	+273,3	1,3	1,4	+0,1
ličko-senjska	6	31	+416,7	1,5	1,6	+0,1
međimurska	8	37	+362,5	1,5	1,7	+0,2
požeško-slavonska		23	0,0		1,9	
varaždinska	34	36	+5,9	0,7	1,4	+0,7
virov.-podravska	9	29	+222,2	1,7	1,8	+0,1
UKUPNO	485	1.063	+119,2	1,6	1,7	+0,1

2. 7. Gospodarski kriminalitet

Poredbeni prikaz kaznenih djela gospodarskog kriminaliteta

Kaznena djela	Prijavljena			Razriješena			2013. % od ukupno
	Broj djela		+ - %	Broj djela		+ - %	
	2012.	2013.		2012.	2013.		
Povreda prava na rad	123	2	-98,4	123	2	-98,4	0,0
Neisplata plaće		27			27		0,4
Zlostavljanje na radu		2			2		0,0
Povreda prava iz socijalnog osiguranja		20			20		0,3
Protuzakonito zapošljavanje		3			3		0,0
Krivotvorenje lijekova ili medicinskih proizvoda		1			1		0,0
Protupravna eksploatacija rudnog blaga	32	10	-68,8	33	10	-69,7	0,2
Protupravna gradnja	57	26	-54,4	57	26	-54,4	0,4
Pronevjera	349	489	+40,1	345	488	+41,4	7,7
Nedozvoljena igra na sreću		31			31		0,5
Zloupotreba osiguranja		3			3		0,0
Zloupotreba čeka i platne kartice	20	15	-25,0	20	14	-30,0	0,2
Zloupotreba povjerenja	3	23	+666,7	3	23	+666,7	0,4
Povreda tuđih prava	15	24	+60,0	15	24	+60,0	0,4
Lihvarski ugovor	61	38	-37,7	60	38	-36,7	0,6
Zloupotreba povjerenja u gospodarskom poslovanju	25	213	+752,0	25	213	+752,0	3,4
Prijevarena u gospodarskom poslovanju	491	408	-16,9	493	407	-17,4	6,5
Povreda obveze vođenja trgovačkih i poslovnih knjiga	136	82	-39,7	136	82	-39,7	1,3
Povreda prava vjerovnika u gospodarskom poslovanju	5	6	+20,0	5	6	+20,0	0,1
Pogodovanje vjerovnika	47	18	-61,7	47	18	-61,7	0,3
Primanje i davanje mita u postupku stečaja	2			2			
Primanje mita u gospodarskom poslovanju	4	1	-75,0	4	1	-75,0	0,0
Davanje mita u gospodarskom poslovanju	4	1	-75,0	4	1	-75,0	0,0
Utaja poreza ili carine	476	139	-70,8	473	140	-70,4	2,2
Izbjegavanje carinskog nadzora	241	131	-45,6	238	124	-47,9	2,1
Subvencijska prijevara		2			2		0,0
Neovlaštena uporaba tuđe tvrtke	188	3	-98,4	188	3	-98,4	0,0
Odavanje i neovlašteno pribavljanje poslovne tajne	1	1	0,0	1	1	0,0	0,0
Nedozvoljena proizvodnja	1	1	0,0	1	1	0,0	0,0
Nedozvoljena trgovina	312	685	+119,6	313	688	+119,8	10,8
Franje novca	2	3	+50,0	2	3	+50,0	0,0
Neovlašteni pristup		16			12		0,3
Ometanje rada računalnog sustava	19	4	-78,9	13	3	-76,9	0,1
Oštećenje računalnih podataka		2			2		0,0
Neovlašteno presretanje računalnih podataka		4			4		0,1
Računalno krivotvorenje	58	86	+48,3	56	86	+53,6	1,4
Računalna prijevara	505	583	+15,4	459	525	+14,4	9,2
Zloupotreba naprava		12			10		0,2
Krivotvorenje znakova za obilježavanje robe, mjesta i usluga	1	2	+100,0	1	2	+100,0	0,0
Krivotvorenje službene ili poslovne isprave	1.031	1.030	-0,1	1.030	1.030	0,0	16,3
Zloupotreba osobne isprave		42			40		0,7
Povreda osobnih prava autora ili umjetnika izvođača		2			2		0,0
Nedozvoljena uporaba autorskog djela ili izvedbe	253	42	-83,4	253	42	-83,4	0,7
Povreda drugih autorskom srodnih prava	65	10	-84,6	65	10	-84,6	0,2
Povreda prava na izum	1			2			
Povreda žiga		53			52		0,8
Zloupotreba položaja i ovlasti	818	890	+8,8	818	891	+8,9	14,1
Nezakonito pogodovanje		10			10		0,2
Primanje mita	196	455	+132,1	195	455	+133,3	7,2
Davanje mita	203	522	+157,1	201	522	+159,7	8,3
Trgovanje utjecajem		56			56		0,9
Davanje mita za trgovanje utjecajem	1	5	+400,0	1	5	+400,0	0,1
Odavanje službene tajne	3	3	0,0	3	3	0,0	0,0
Ostalo	245	78	-68,2	245	78	-68,2	1,2
UKUPNO	5.994	6.315	+5,4	5.930	6.242	+5,3	100,0

Poredbeni prikaz gospodarskog kriminaliteta po policijskim upravama

Policijska uprava	Prijavljena kaznena djela			Razriješena kaznena djela			2013. % od ukupno prijavljenih	Materijalna šteta 2013.
	Broj djela		+ - %	Broj djela		+ - %		
	2012.	2013.		2012.	2013.			
zagrebačka	1.428	1.209	-15,3	1.422	1.202	-15,5	19,1	243.258.340
splitsko-dalmatinska	912	1.005	+10,2	909	1.000	+10,0	15,9	108.043.826
primorsko-goranska	378	845	+123,5	370	837	+126,2	13,4	40.963.654
osječko-baranjska	192	558	+190,6	189	545	+188,4	8,8	35.668.043
istarska	258	210	-18,6	256	203	-20,7	3,3	662.984.674
dubr.-neretvanska	319	159	-50,2	315	151	-52,1	2,5	48.179.909
karlovačka	411	148	-64,0	411	146	-64,5	2,3	34.880.257
sisačko-moslavačka	121	110	-9,1	118	111	-5,9	1,7	8.003.792
šibensko-kninska	262	127	-51,5	256	127	-50,4	2,0	5.707.751
vukov.-srijemska	230	350	+52,2	223	345	+54,7	5,5	11.704.898
zadarska	273	185	-32,2	266	180	-32,3	2,9	99.375.263
bjelov.-bilogorska	210	123	-41,4	207	123	-40,6	1,9	41.730.511
brodsko-posavska	74	60	-18,9	72	60	-16,7	1,0	5.141.705
kopriv.-križevačka	156	194	+24,4	157	193	+22,9	3,1	9.405.940
krapinsko-zagorska	49	42	-14,3	48	39	-18,8	0,7	8.518.994
ličko-senjska	88	59	-33,0	85	56	-34,1	0,9	4.639.054
međimurska	110	130	+18,2	108	127	+17,6	2,1	39.514.111
požeško-slavonska	77	72	-6,5	76	68	-10,5	1,1	6.804.163
varaždinska	188	171	-9,0	185	170	-8,1	2,7	41.987.192
virov.-podravska	258	558	+116,3	257	559	+117,5	8,8	6.527.768
UKUPNO	5.994	6.315	+5,4	5.930	6.242	+5,3	100,0	1.463.039.845

Najučestalija kaznena djela gospodarskog kriminaliteta

Red. broj	Najbrojnija kaznena djela	Prijavljena kaznena djela			Razriješena		Naknadno otkrivena		% od prijavljenih
		Ukupno	Zatečen	Nepoznat	Broj djela	%	Broj djela	%	
1.	Krivotvorenje službene ili poslovne isprave	1.030		562	1.030	100,0	562	100,0	16,3
2.	Zloupotreba položaja i ovlasti	890	2	375	891	100,1	376	100,3	14,1
3.	Nedozvoljena trgovina	685	157	473	688	100,4	476	100,6	10,8
4.	Računalna prijevara	583	1	571	525	90,1	513	89,8	9,2
5.	Davanje mita	522	6	29	522	100,0	29	100,0	8,3
6.	Pronevjera	489		379	488	99,8	378	99,7	7,7
7.	Primanje mita	455	1	24	455	100,0	24	100,0	7,2
8.	Prijevara u gospodarskom poslovanju	408		221	407	99,8	220	99,5	6,5
9.	Zloupotreba povjerenja u gospodarskom po	213	1	71	213	100,0	71	100,0	3,4
10.	Utaja poreza ili carine	139		62	140	100,7	63	101,6	2,2
11.	Izbjegavanje carinskog nadzora	131	36	50	124	94,7	43	86,0	2,1
12.	Računalno krivotvorenje	86	1	84	86	100,0	84	100,0	1,4
	UKUPNO	5.631	205	2.901	5.569	98,9	2.839	97,9	89,2
	UKUPNO OSTALA KAZ. DJELA	684	36	357	673	98,4	346	96,9	10,8
	SVEUKUPNO	6.315	241	3.258	6.242	98,8	3.185	97,8	100,0

Počinitelji kaznenih djela gospodarskog kriminaliteta prema kaznenim djelima

Počinitelji	Počinitelji kaznenih djela		+ - %	Prosječan broj kazn. djela po		+ - %
	2012.	2013.		2012.	2013.	
Povreda prava na rad	34	2	-94,1	3,6	1,0	-2,6
Neisplata plaće		12			2,3	
Zlostavljanje na radu		2			1,0	
Povreda prava iz socijalnog osiguranja		6			3,3	
Protuzakonito zapošljavanje		2			1,5	
Krivtvođenje lijekova ili medicinskih proizvoda		1			1,0	
Protupravna eksploatacija rudnog blaga	38	16	-57,9	0,8	0,6	-0,2
Protupravna gradnja	57	30	-47,4	1,0	0,9	-0,1
Pronevjera	154	247	+60,4	2,3	2,0	-0,3
Nedozvoljena igra na sreću		44			0,7	
Zloupotreba osiguranja		4			0,8	
Zloupotreba čeka i platne kartice	9	5	-44,4	2,2	3,0	+0,8
Zloupotreba povjerenja	3	6	+100,0	1,0	3,8	+2,8
Povreda tuđih prava	17	27	+58,8	0,9	0,9	+0,0
Lihvarski ugovor	35	26	-25,7	1,7	1,5	-0,3
Zloupotreba povjerenja u gospodarskom poslovanju	17	120	+605,9	1,5	1,8	+0,3
Prijevarama u gospodarskom poslovanju	295	266	-9,8	1,7	1,5	-0,1
Povreda obveze vođenja trgovačkih i poslovnih knjiga	133	60	-54,9	1,0	1,4	+0,3
Povreda prava vjerovnika u gospodarskom poslovanju	4	6	+50,0	1,3	1,0	-0,3
Pogodovanje vjerovnika	16	13	-18,8	2,9	1,4	-1,6
Primanje i davanje mita u postupku stečaja	2			1,0		
Primanje mita u gospodarskom poslovanju	1	1	0,0	4,0	1,0	-3,0
Davanje mita u gospodarskom poslovanju	2	1	-50,0	2,0	1,0	-1,0
Utaja poreza ili carine	263	74	-71,9	1,8	1,9	+0,1
Izbjegavanje carinskog nadzora	119	99	-16,8	2,0	1,3	-0,7
Subvencijska prijevarama		2			1,0	
Neovlaštena uporaba tuđe tvrtke	73	3	-95,9	2,6	1,0	-1,6
Odavanje i neovlašteno pribavljanje poslovne tajne	1	1	0,0	1,0	1,0	0,0
Nedozvoljena proizvodnja	1	1	0,0	1,0	1,0	0,0
Nedozvoljena trgovina	190	343	+80,5	1,6	2,0	+0,4
Pranje novca	3	4	+33,3	0,7	0,8	+0,1
Neovlašteni pristup		7			2,3	
Ometanje rada računalnog sustava	5	2	-60,0	3,8	2,0	-1,8
Neovlašteno presretanje računalnih podataka		1			4,0	
Računalno krivotvorenje	11	9	-18,2	5,3	9,6	+4,3
Računalna prijevarama	57	59	+3,5	8,9	9,9	+1,0
Zloupotreba naprava		1			12,0	
Krivtvođenje znakova za obilježavanje robe, njezinih oznaka ili oznaka za zaštitu prava intelektualnog vlasništva	1	2	+100,0	1,0	1,0	0,0
Krivtvođenje službene ili poslovne isprave	176	101	-42,6	5,9	10,2	+4,3
Zloupotreba osobne isprave		22			1,9	
Povreda osobnih prava autora ili umjetnika izvođača		2			1,0	
Nedozvoljena uporaba autorskog djela ili izvedbe	90	29	-67,8	2,8	1,4	-1,4
Povreda drugih autorskom srodnih prava		2			5,0	
Povreda prava na izum	1			1,0		
Povreda žiga		17			3,1	
Zloupotreba položaja i ovlasti	258	278	+7,8	3,2	3,2	+0,0
Nezakonito pogodovanje		4			2,5	
Primanje mita	120	243	+102,5	1,6	1,9	+0,2
Davanje mita	50	60	+20,0	4,1	8,7	+4,6
Trgovanje utjecajem		24			2,3	
Davanje mita za trgovanje utjecajem		4			1,3	
Odavanje službene tajne	4	3	-25,0	0,8	1,0	+0,3
Ostalo	198	50	-74,7	1,2	1,6	+0,3
UKUPNO	2.438	2.344	-3,9	2,5	2,7	+0,2

Počinitelji kaznenih djela gospodarskog kriminaliteta po policijskim upravama

Policijska uprava	Počinitelji kaznenih djela		+ - %	Prosječan broj kazn. djela po počinitelju		+ -
	2012.	2013.		2012.	2013.	
	zagrebačka	589		463	-21,4	
splitsko-dalmatinska	251	321	+27,9	3,6	3,1	-0,5
primorsko-goranska	149	194	+30,2	2,5	4,4	+1,8
osječko-baranjska	147	246	+67,3	1,3	2,3	+1,0
istarska	161	89	-44,7	1,6	2,4	+0,8
dubr.-neretvanska	95	65	-31,6	3,4	2,4	-0,9
karlovačka	52	59	+13,5	7,9	2,5	-5,4
sisачko-moslavačka	70	65	-7,1	1,7	1,7	-0,0
šibensko-kninska	93	38	-59,1	2,8	3,3	+0,5
vukov.-srijemska	79	115	+45,6	2,9	3,0	+0,1
zadarska	114	80	-29,8	2,4	2,3	-0,1
bjelov.-bilogorska	100	57	-43,0	2,1	2,2	+0,1
brodsko-posavska	70	53	-24,3	1,1	1,1	+0,1
kopriv.-križevačka	101	118	+16,8	1,5	1,6	+0,1
krapinsko-zagorska	34	28	-17,6	1,4	1,5	+0,1
ličko-senjska	34	36	+5,9	2,6	1,6	-0,9
međimurska	100	66	-34,0	1,1	2,0	+0,9
požeško-slavonska	75	58	-22,7	1,0	1,2	+0,2
varaždinska	58	91	+56,9	3,2	1,9	-1,4
virov.-podravska	66	102	+54,5	3,9	5,5	+1,6
UKUPNO	2.438	2.344	-3,9	2,5	2,7	+0,2

Korupcijska kaznena djela

Korupcijska kaznena djela	Prijavljena kaznena djela			Razriješena			2012. % od ukupno prijavljenih	Materijalna šteta u 2013.
	Broj djela		+ - %	Broj djela		+ - %		
	2012.	2013.		2012.	2013.			
Primanje mita u gospodarskom poslovanju	4	1	-75,0	4	1	-75,0	0,1	
Davanje mita u gospodarskom poslovanju	4	1	-75,0		1	0,0	0,1	
Zlouporaba položaja i ovlasti - poči. služb. os.	402	890	+121,4	402	891	+121,6	45,9	939.414.135
Nezakonito pogodovanje		10			10		0,5	2.143.428
Primanje mita	196	455	+132,1	195	455	+133,3	23,5	404.361
Davanje mita	203	522	+157,1	201	522	+159,7	26,9	3.750
Trgovanje utjecajem		56	0,0		56	0,0	2,9	
Davanje mita za trgovanje utjecajem	1	5	+400,0	1	5	+400,0	0,3	
Ostalo	15			15			0,0	
UKUPNO	825	1.940	+135,2	818	1.941	+137,3	100,0	941.965.674

Počinitelji korupcijskih kaznenih djela

Počinitelji korupcijskih kaznenih djela	Počinitelji			Prosječan broj kazn. djela po počinitelju		+ -
	2012.	2013.	+ - %	2012.	2013.	
Primanje mita u gospodarskom poslovanju	1	1		4,0	1,0	-3,0
Davanje mita u gospodarskom poslovanju	2	1		2,0	1,0	-1,0
Zloupotreba položaja i ovlasti - poči. služb. os.	114	278	+143,9	3,5	3,2	-0,3
Nezakonito pogodovanje		4	0,0		2,5	
Primanje mita	120	243	+102,5	1,6	1,9	0,2
Davanje mita	50	60	+20,0	4,1	8,7	4,6
Trgovanje utjecajem		24	0,0		2,3	
Davanje mita za trgovanje utjecajem		4	0,0		1,3	
Ostalo	11			1,4		
UKUPNO	298	615	+106,4	2,8	3,2	0,4

2. 8. Kriminalitet zlouporabe droga

Struktura kaznenih djela zlouporabe droga po stavcima KZ-a

Kaznena djela	Prijavljena			Razriješena			2013. % od ukupno
	Broj djela		+ - %	Broj djela		+ - %	
	2012.*	2013.		2012.*	2013.		
Neovlaštena proizvodnja i promet drogama	1.588	2.081	+31,0	1.583	2.077	+31,2	76,7
Omogućavanje trošenja droga	518	602	+16,2	518	602	+16,2	22,2
Neovlašt. proizvod. i promet stvari zabranjenih u sportu		30			29		1,1
Ostalo (čl. 173. st. 1)	5.189			5.185			
UKUPNO	2.106	2.713	+28,8	2.101	2.708	+28,9	100,0

*bez st. 1 čl. 173. u 2012. godini

Zapljenjena najčešćih droga po policijskim upravama

Vrsta droga	Količina zaplijenjene droge		
	2012.	2013.	+ - %
Heroin (g)	31.781,10	10.437,63	-67,2
Hašiš(g)	23.540,39	3.951,59	-83,2
Marihuana(g)	1.020.357,75	1.387.135,31	+35,9
Kokain(g)	5.747,88	9.106,04	+58,4
Amfetamini(g)	4.673,04	22.223,26	+375,6
Metadoni(tb.)	1.509,50	1.609,50	+6,6
Ecstasy(g)	1.774,08	1.263,00	-28,8
LSD(doza)	884,00	148,00	-83,3

Rasprostranjenost kaznenih djela zlouporabe droga po policijskim upravama

Policijska uprava	Prijavljena kaznena djela			2013. % od ukupno prijavljenih	Neovlašt. proizv. i promet drogama	Omogućavanje trošenja droga	Neovlašt. proizv. i promet stvari zabr. u sportu
	Broj djela		+ - %				
	2012.*	2013.					
zagrebačka	378	319	-15,6	11,8	210	98	11
splitsko-dalmatinska	106	151	+42,5	5,6	145	4	2
primorsko-goranska	168	351	+108,9	12,9	249	102	
osječko-baranjska	177	303	+71,2	11,2	223	80	
istarska	183	256	+39,9	9,4	204	52	
dubr.-neretvanska	72	109	+51,4	4,0	97	10	2
karlovačka	85	29	-65,9	1,1	26	3	
sisačko-moslavačka	91	113	+24,2	4,2	99	14	
šibensko-kninska	115	169	+47,0	6,2	152	15	2
vukov.-srijemska	111	186	+67,6	6,9	177	9	
zadarska	100	118	+18,0	4,3	110	7	1
bjelov.-bilogorska	68	42	-38,2	1,5	11	31	
brodsko-posavska	88	46	-47,7	1,7	36	6	4
kopriv.-križevačka	140	189	+35,0	7,0	89	100	
krapinsko-zagorska	23	63	+173,9	2,3	52	11	
ličko-senjska	17	42	+147,1	1,5	30	12	
međimurska	24	45	+87,5	1,7	40	5	
požeško-slavonska	38	79	+107,9	2,9	60	19	
varaždinska	83	68	-18,1	2,5	46	22	
virov.-podravska	39	35	-10,3	1,3	25	2	8
UKUPNO	2.106	2.713	+28,8	100,0	2.081	602	30

*bez st. 1 čl. 173. u 2012. godini

Počinitelji kaznenih djela zlouporabe droga

Policijska uprava	Počinitelji kaznenih djela			Broj kaznenih djela po počinitelju 2013.	Neovlašt. proizv. i promet drogama	Omogućavanje trošenja droga	Neovlašt. proizv. i promet stvari zabr. u sportu
	2012.*	2013.	+ - %				
zagrebačka	202	289	+43,1	1,1	191	91	7
splitsko-dalmatinska	37	135	+264,9	1,1	130	4	1
primorsko-goranska	39	130	+233,3	2,7	106	24	
osječko-baranjska	51	114	+123,5	2,7	85	29	
istarska	35	112	+220,0	2,3	98	14	
dubr.-neretvanska	19	68	+257,9	1,6	58	8	2
karlovačka	18	19	+5,6	1,5	17	2	
sisačko-moslavačka	18	39	+116,7	2,9	28	11	
šibensko-kninska	7	73	+942,9	2,3	65	6	2
vukov.-srijemska	36	48	+33,3	3,9	42	6	
zadarska	33	65	+97,0	1,8	59	6	
bjelov.-bilogorska	12	9	-25,0	4,7	5	4	
brodsko-posavska	14	33	+135,7	1,4	26	6	1
kopriv.-križevačka	21	59	+181,0	3,2	31	28	
krapinsko-zagorska	9	32	+255,6	2,0	27	5	
ličko-senjska	4	27	+575,0	1,6	21	6	
međimurska	14	25	+78,6	1,8	24	1	
požeško-slavonska	6	19	+216,7	4,2	14	5	
varaždinska	11	30	+172,7	2,3	26	4	
virov.-podravska	12	17	+41,7	2,1	15	2	
UKUPNO	598	1.343	+124,6	2,0	1.068	262	13

*bez st. 1 čl. 173. u 2012. godini

Zapljena najčešćih droga po policijskim upravama

Policijska uprava / Regionalni odjel PNUSKOK-a	Broj zapljena	Količina zaplijene droge								
		Heroin (g)	Hašiš (g)	Marihuana (g)	Cannabis sativa	Kokain (g)	LSD (doze)	Metadon (tb)	Ecstasy (g)	Amfetamin (g)
SSKOK- Zagreb	15	0,70	2166,40	10,70	50,00	39,00		392,00		80,00
SSKOK- Osijek										
SSKOK- Rijeka	11	59,30		13281,80		101,90				
SSKOK- Split	3			23078,90		33,20				78,60
zagrebačka	1.161	7410,35	18,55	105544,53	1152,00	4536,22	1,00	804,50	25,80	1080,37
splitsko-dalmatinska	911	1362,58	33,58	235567,68	893,00	414,69		58,00	185,81	10009,51
primorsko-goranska	940	359,90	247,10	17267,74	49,00	822,70	51,00	49,00	42,73	223,66
osječko-baranjska	183	25,30	0,60	5480,70	138,00					158,30
istarska	1.126	66,20	647,80	15036,39	72,00	76,91	76,00	148,00	369,92	705,67
dubrov.-neretvanska	924	69,82	86,66	656278,48	73,00	12,81	13,00	23,00	17,20	669,50
karlovačka	81			24004,17	267,00	58,09				104,78
sislačko-moslavačka	245	6,10	100,10	12949,33	34,00				8,00	61,10
šibensko-kninska	175	706,80	2,10	138231,00	85,00	1353,50		1,00	138,50	453,15
vukovarsko-srijemska	116			102050,98	36,00	2,53		104,00		108,00
zadarska	202	360,50	17,00	9304,30	93,00	402,30		30,00	115,90	1573,47
bjelov.-bilogorska	34			738,66	34,00					9,30
brodsko-posavska	175	0,90	3,50	12658,32	75,00	1133,84			217,00	991,10
kopriv.-križevačka	86		2,00	1069,47	421,00				20,44	1,05
krapinsko-zagorska	180		41,30	1980,54	141,00	48,45			48,70	177,30
ličko-senjska	172	0,10	15,80	414,90	27,00	57,10	7,00		71,00	197,20
međimurska	68			1554,21	53,00	6,20				16,40
požeško-slavonska	88			7709,16	135,00	4,00			2,00	0,50
varaždinska	144	9,08	569,10	1538,05	69,00	2,60				5522,30
virovit.-podravska	33			1385,30	60,00					2,00
UKUPNO	7.073	10.437,63	3.951,59	1.387.135,31	3.957,00	9.106,04	148,00	1.609,50	1.263,00	22.223,26

2. 9. Kaznenopravna zaštita djece i obitelji

Poredbeni prikaz kaznenih djela na štetu djece

Kaznena djela	Prijavljena			Razriješena			2013. % od ukupno
	Broj djela		+ - %	Broj djela		+ - %	
	2012.	2013.		2012.	2013.		
Teško ubojstvo (st.2. i 3.)	2	3	+50,0	2	3	+50,0	0,1
Usmrćenje		1			1		0,0
Tjelesna ozljeda (st.2.)	819	617	-24,7	816	604	-26,0	15,9
Teška tjelesna ozljeda (st.2.)		89			87		2,3
Teška tjelesna ozljeda iz nehaja		1			1		0,0
Protupravno oduzimanje slobode	1	12	+1100,0	1	12	+1100,0	0,3
Prisila		3			3		0,1
Prijetnja		748			746		19,2
Nametljivo ponašanje		58			57		1,5
Nedozvoljena uporaba osobnih podataka		3			2		0,1
Spolni odnošaj bez pristanka		24			24		0,6
Silovanje	25	27	+8,0	25	27	+8,0	0,7
Bludne radnje (u sv.s čl.154 st.1.t1. i t.2.)	106	50	-52,8	104	46	-55,8	1,3
Spolno uznemiravanje (st. 1.)		5			5		0,1
Spolna zloropaba djeteta mlađeg od petnaest godina	179	194	+8,4	176	188	+6,8	5,0
Spolna zloropaba djeteta starijeg od petnaest godina		3			3		0,1
Zadovoljenje pohote pred djetetom mlađim od petnaest godina	46	41	-10,9	43	37	-14,0	1,1
Mamljenje djece za zadovoljenje spolnih potreba		14			14		0,4
Podvođenje djeteta	8	32	+300,0	7	32	+357,1	0,8
Iskorištavanje djece za pornografiju	16	61	+281,3	16	60	+275,0	1,6
Iskorištavanje djece za pornografske predstave		3			3		0,1
Upoznavanje djece s pornografijom	49	24	-51,0	50	23	-54,0	0,6
Omogućavanje izvanbračnog života s djetetom	29	35	+20,7	29	35	+20,7	0,9
Ostavljanje u teškom položaju blisku osobu	4			4			0,0
Povreda dužnosti uzdržavanja	713	934	+31,0	714	935	+31,0	24,0
Neprovođenje odluke za zaštitu dobrobiti djeteta	59	62	+5,1	59	62	+5,1	1,6
Oduzimanje djeteta	2	17	+750,0	2	17	+750,0	0,4
Napuštanje djeteta		4			3		0,1
Povreda djetetovih prava	1.058	802	-24,2	1.062	802	-24,5	20,6
Povreda privatnosti djeteta		11			11		0,3
Rodoskrnuće	3	9	+200,0	3	9	+200,0	0,2
Ostalo	14			14			0,0
UKUPNO	3.133	3.887	+24,1	3.127	3.852	+23,2	100,0

Rasprostranjenost kaznenih djela na štetu djece

Policajska uprava	Prijavljena kaznena djela			Razriješena kaznena djela			2013. % od ukupno prijavljenih
	Broj djela		+ - %	Broj djela		+ - %	
	2012.	2013.		2012.	2013.		
zagrebačka	601	472	-21,5	601	469	-22,0	12,1
splitsko-dalmatinska	207	315	+52,2	206	306	+48,5	8,1
primorsko-goranska	138	133	-3,6	137	132	-3,6	3,4
osječko-baranjska	397	490	+23,4	396	488	+23,2	12,6
istarska	149	245	+64,4	149	245	+64,4	6,3
dubr.-neretvanska	49	110	+124,5	49	110	+124,5	2,8
karlovačka	66	130	+97,0	66	126	+90,9	3,3
sislačko-moslavačka	69	128	+85,5	68	128	+88,2	3,3
šibensko-kninska	101	170	+68,3	100	168	+68,0	4,4
vukov.-srijemska	79	129	+63,3	79	125	+58,2	3,3
zadarska	98	161	+64,3	97	158	+62,9	4,1
bjelov.-bilogorska	137	145	+5,8	137	145	+5,8	3,7
brodsko-posavska	157	264	+68,2	154	261	+69,5	6,8
kopriv.-križevačka	160	178	+11,3	160	178	+11,3	4,6
krapinsko-zagorska	98	129	+31,6	98	129	+31,6	3,3
ličko-senjska	26	46	+76,9	26	46	+76,9	1,2
međimurska	137	117	-14,6	137	114	-16,8	3,0
požeško-slavonska	76	93	+22,4	79	93	+17,7	2,4
varaždinska	228	200	-12,3	228	199	-12,7	5,1
virov.-podravska	160	232	+45,0	160	232	+45,0	6,0
UKUPNO	3.133	3.887	+24,1	3.127	3.852	+23,2	100,0

2. 10. Kaznena djela djece

Kaznena djela djece od 14 do 18 godina

Glava/ članak	Kaznena djela	Broj kaznenih djela		
		2012.	2013.	+ - %
IX. Kaznena djela protiv čovječnosti i ljudskog dostojanstva		2		
91.	Ratni zločin	1		
106.	Trgovanje ljudima	1		
X. Kaznena djela protiv života i tijela		354	256	-27,7
110.	Ubojstvo	1	3	+200,0
112.	Usmrćenje		2	
117.	Tjelesna ozljeda	273	187	-31,5
118.	Teška tjelesna ozljeda	80	55	-31,3
119.	Osobito teška tjelesna ozljeda		1	
122.	Sudjelovanje u tučnjavi		8	
XI. Kaznena djela protiv ljudskih prava i temeljnih sloboda		1		
125.	Povreda ravnopravnosti	1		
XIII. Kaznena djela protiv osobne slobode		46	64	+39,1
136.	Protupravno oduzimanje slobode	2	4	+100,0
138.	Prisila		1	
139.	Prijetnja	44	58	+31,8
140.	Nametljivo ponašanje		1	
XIV. Kaznena djela protiv privatnosti		21	18	-14,3
141.	Narušavanje nepovredivosti doma i poslovnog prostora	3	1	-66,7
146.	Nedozvoljena uporaba osobnih podataka	18	17	-5,6
XVI. Kaznena djela protiv spolne slobode		9	13	+44,4
152.	Spolni odnošaj bez pristanka		1	
153.	Silovanje	8	2	-75,0
154.	Teška kaznena djela protiv spolne slobode	1		
155.	Bludne radnje		9	
156.	Spolno uznemiravanje		1	
XVII. Kaznena djela spolnog zlostavljanja i iskorištavanja djece		34	32	-5,9
158.	Spolna zlouporaba djeteta mlađeg od petnaest godina	27	25	-7,4
159.	Spolna zlouporaba djeteta starijeg od petnaest godina		1	
160.	Zadovoljenje pohote pred djetetom mlađim od petnaest godina		1	
162.	Podvođenje djeteta		1	
163.	Iskorištavanje djece za pornografiju	2	4	+100,0
165.	Upoznavanje djece s pornografijom	5		
XVIII. Kaznena djela protiv braka, obitelji i djece		11	23	+109,1
170.	Omogućavanje izvanbračnog života s djetetom	1		
173.	Neprovođenje odluke za zaštitu dobrobiti djeteta	3	3	0,0
177.	Povreda djetetovih prava	6	5	-16,7
178.	Povreda privatnosti djeteta		9	
179.	Rodoskrvnuće	1	6	+500,0
XIX. Kaznena djela protiv zdravlja ljudi		526	245	-53,4
190.	Neovlaštena proizvodnja i promet droga	116	140	+20,7
	Zlouporaba opojnih droga (173. st.1.)	410		
191.	Omogućavanje trošenja droga		105	
XX. Kaznena djela protiv okoliša		2	7	+250,0
200.	Uništavanje zaštićenih prirodnih vrijednosti		1	
204.	Protuzakoniti lov i ribolov	1	5	+400,0
205.	Ubijanje ili mučenje životinja	1	1	0,0
XXI. Kaznena djela protiv opće sigurnosti		18	19	+5,6
215.	Dovođenje u opasnost života i imovine općeopasnom radnjom ili sredstvom	9	17	+88,9
216.	Uništenje ili oštećenje javnih naprava	2		
218.	Uništenje, oštećenje ili zlouporaba znakova za opasnost	6	2	-66,7
222.	Teška kaznena djela protiv opće sigurnosti	1		
XXII. Kaznena djela protiv sigurnosti prometa		20	17	-15,0
224.	Ugrožavanje prometa opasnom radnjom ili sredstvom		1	
226.	Obijesna vožnja u cestovnom prometu		1	
227.	Izazivanje prometne nesreće u cestovnom prometu	20	15	-25,0

Glava/ članak	Kaznena djela	Broj kaznenih djela		
		2012.	2013.	+ - %
XXIII. Kaznena djela protiv imovine		2.377	1.962	-17,5
228.	Krađa	670	508	-24,2
229.	Teška krađa	1.395	1.160	-16,8
230.	Razbojništvo	85	58	-31,8
231.	Razbojnička krađa	5	8	+60,0
232.	Utaja		1	
233.	Pronevjera	1		
234.	Neovlaštena uporaba tuđe pokretne stvari	35	38	+8,6
235.	Oštećenje tuđe stvari	116	131	+12,9
236.	Prijevarena	8	24	+200,0
242.	Lihvarski ugovor	1		
243.	Iznuda	25	18	-28,0
244.	Prikriivanje	36	16	-55,6
XXIV. Kaznena djela protiv gospodarstva		1		
264.	Nedozvoljena trgovina	1		
XXV. Kaznena djela protiv računalnih sustava, programa i p		13	18	+38,5
266.	Neovlašteni pristup		1	
267.	Ometanje rada računalnog sustava		1	
270.	Računalno krivotvorenje	5		
271.	Računalna prijevarena	8	16	+100,0
XXVI. Kaznena djela krivotvorenja		31	49	+58,1
274.	Krivotvorenje novca	5	23	+360,0
276.	Krivotvorenje znakova za vrijednost	1		
278.	Krivotvorenje isprave	23	18	-21,7
280.	Zloupotrebavanje osobne isprave		5	
281.	Ovjeravanje neistinitog sadržaja	2	3	+50,0
XXVII. Kaznena djela protiv intelektualnog vlasništva		41		
285.	Nedozvoljena uporaba autorskog djela ili izvedbe umjetnik	25		
286.	Povreda drugih autorskom srodnih prava	16		
XXIX. Kaznena djela protiv pravosuđa		16	12	-25,0
303.	Pomoć počinitelju nakon počinjenja kaznenog djela		1	
304.	Lažno prijavljivanje kaznenog djela	13	9	-30,8
305.	Davanje lažnog iskaza		1	
306.	Sprječavanje dokazivanja		1	
311.	Neizvršenje sudske odluke	3		
XXX. Kaznena djela protiv javnog reda		50	73	+46,0
314.	Prisila prema službenoj osobi	12	14	+16,7
315.	Napad na službenu osobu	6	23	+283,3
316.	Lažna uzbuna	17	10	-41,2
317.	Skidanje i povreda službenog pečata i znaka		5	
318.	Oduzimanje ili uništenje službenog pečata ili službenog s	1	1	0,0
323.	Protupravna naplata	1	2	+100,0
324.	Izazivanje nereda		1	
326.	Protuzakonito ulaženje, kretanje i boravak u Republici Hrvatskoj		1	
327.	Dogovor za počinjenje kaznenog djela	6	1	-83,3
328.	Zločinačko udruženje	2		
331.	Nedozvoljeno posjedovanje, izrada i nabavljanje oružja i e	5	14	+180,0
332.	Povreda mira pokojnika		1	
Ostali zakoni		63		
UKUPNO		3.616	2.808	-22,3

Kaznena djela djece do 14 godina

Glava/ članak	Kaznena djela	Broj kaznenih djela		
		2012.	2013.	+ - %
X. Kaznena djela protiv života i tijela		97	84	-13,4
117.	Tjelesna ozljeda	90	75	-16,7
118.	Teška tjelesna ozljeda	7	8	+14,3
122.	Sudjelovanje u tučnjavi		1	
XIII. Kaznena djela protiv osobne slobode		2	12	+500,0
139.	Prijetnja	2	11	+450,0
140.	Nametljivo ponašanje		1	
XIV. Kaznena djela protiv privatnosti		4	4	0,0
141.	Narušavanje nepovredivosti doma i poslovnog prostora	2		
144.	Neovlašteno slikovno snimanje		2	
145.	Neovlašteno otkrivanje profesionalne tajne	1		
146.	Nedozvoljena uporaba osobnih podataka	1	2	+100,0
XVI. Kaznena djela protiv spolne slobode		2	1	-50,0
155.	Bludne radnje	2	1	-50,0
XVII. Kaznena djela spolnog zlostavljanja i iskorištavanja djece		6	2	-66,7
158.	Spolna zlouporaba djeteta mlađeg od petnaest godina	6	2	-66,7
XVIII. Kaznena djela protiv braka, obitelji i djece		1	1	0,0
170.	Omogućavanje izvanbračnog života s djetetom	1		
177.	Povreda djetetovih prava		1	
XIX. Kaznena djela protiv zdravlja ljudi		2	2	0,0
190.	Neovlaštena proizvodnja i promet drogama	2	1	-50,0
191.	Omogućavanje trošenja droga		1	
XX. Kaznena djela protiv okoliša		1	1	0,0
205.	Ubijanje ili mučenje životinja	1	1	0,0
XXI. Kaznena djela protiv opće sigurnosti		4	6	+50,0
215.	Dovođenje u opasnost života i imovine općeopasnom radnjom ili drugim postupcima	4	5	+25,0
218.	Uništenje, oštećenje ili zlouporaba znakova za opasnost		1	
XXII. Kaznena djela protiv sigurnosti prometa			2	
224.	Ugrožavanje prometa opasnom radnjom ili sredstvom		1	
227.	Izazivanje prometne nesreće u cestovnom prometu		1	
XXIII. Kaznena djela protiv imovine		418	233	-44,3
228.	Krađa	106	49	-53,8
229.	Teška krađa	263	132	-49,8
230.	Razbojništvo	7	4	-42,9
231.	Razbojnička krađa		1	
234.	Neovlaštena uporaba tuđe pokretne stvari	8	1	-87,5
235.	Oštećenje tuđe stvari	25	42	+68,0
236.	Prijevarena		1	
243.	Iznuda	3	3	0,0
244.	Prikrivanje	6		
XXV. Kaznena djela protiv računalnih sustava, programa i podataka			1	
271.	Računalna prijevarena		1	
XXVI. Kaznena djela krivotvorenja		3	1	-66,7
274.	Krivotvorenje novca	3	1	-66,7
XXIX. Kaznena djela protiv pravosuđa		1	1	0,0
304.	Lažno prijavljivanje kaznenog djela	1	1	0,0
XXX. Kaznena djela protiv javnog reda		4	15	+275,0
316.	Lažna uzbuna	1	4	+300,0
317.	Skidanje i povreda službenog pečata i znaka		1	
331.	Nedozvoljeno posjedovanje, izrada i nabavljanje oružja i eksplozivnih materija	3	9	+200,0
332.	Povreda mira pokojnika		1	
XXXII. Kaznena djela protiv Republike Hrvatske			1	
349.	Povreda ugleda Republike Hrvatske		1	
Ostali zakoni		12		
UKUPNO		557	367	-34,1

2. 11. Najučestalija prijavljena i razriješena kaznena djela

Najučestalija prijavljena kaznena djela	Prijavljena kaznena djela			Razriješena		Naknadno otkrivena		% od prijavljenih
	Ukupno	Zatečen	Nepoznat	Broj djela	%	Broj djela	%	
Teška krađa	20.134	292	19.781	6.412	31,8	6.059	30,6	32,1
Krađa	13.266	198	12.837	4.028	30,4	3.599	28,0	21,2
Prijetnja	2.771	53	793	2.725	98,3	747	94,2	4,4
Krivotvorenje isprave	2.238	351	1.473	2.223	99,3	1.458	99,0	3,6
Neovlaštena proizvodnja i promet drogama	2.081	669	1.053	2.077	99,8	1.049	99,6	3,3
Prijevarena	1.649	15	1.252	1.542	93,5	1.145	91,5	2,6
Izazivanje prometne nesreće u cestovnom prometu	1.466	95	135	1.450	98,9	119	88,1	2,3
Razbojništvo	1.389	20	1.348	598	43,1	557	41,3	2,2
Oštećenje tuđe stvari	1.214	58	968	762	62,8	516	53,3	1,9
Tjelesna ozljeda	1.045	13	350	1.015	97,1	320	91,4	1,7
Krivotvorenje službene ili poslovne isprave	1.030		562	1.030	100,0	562	100,0	1,6
Nedozvoljeno posjedovanje, izrada i nabavljanje oružja i eksplozivnih tvari	999	166	492	999	100,0	492	100,0	1,6
Povreda dužnosti uzdržavanja	934	1	168	935	100,1	169	100,6	1,5
Zloupotreba položaja i ovlasti	890	2	375	891	100,1	376	100,3	1,4
Teška tjelesna ozljeda	815	17	474	733	89,9	392	82,7	1,3
Povreda djetetovih prava	802	4	330	802	100,0	330	100,0	1,3
Nedozvoljena trgovina	685	157	473	688	100,4	476	100,6	1,1
Omogućavanje trošenja droga	602	141	396	602	100,0	396	100,0	1,0
UKUPNO	54.010	2.252	43.260	29.512	54,6	18.762	43,4	86,1
UKUPNO OSTALA KAZ. DJELA	8.698	402	4.984	8.182	94,1	4.468	89,6	13,9
SVEUKUPNO	62.708	2.654	48.244	37.694	60,1	23.230	48,2	100,0

Najučestalija razriješena kaznena djela	Prijavljena kaznena djela			Razriješena		Naknadno otkrivena		% od razriješenih
	Ukupno	Zatečen	Nepoznat	Broj djela	%	Broj djela	%	
Teška krađa	20.134	292	19.781	6.412	31,8	6.059	30,6	17,0
Krađa	13.266	198	12.837	4.028	30,4	3.599	28,0	10,7
Prijetnja	2.771	53	793	2.725	98,3	747	94,2	7,2
Krivotvorenje isprave	2.238	351	1.473	2.223	99,3	1.458	99,0	5,9
Neovlaštena proizvodnja i promet drogama	2.081	669	1.053	2.077	99,8	1.049	99,6	5,5
Prijevarena	1.649	15	1.252	1.542	93,5	1.145	91,5	4,1
Izazivanje prometne nesreće u cestovnom prometu	1.466	95	135	1.450	98,9	119	88,1	3,8
Krivotvorenje službene ili poslovne isprave	1.030		562	1.030	100,0	562	100,0	2,7
Tjelesna ozljeda	1.045	13	350	1.015	97,1	320	91,4	2,7
Nedozvoljeno posjedovanje, izrada i nabavljanje oružja i eksplozivnih tvari	999	166	492	999	100,0	492	100,0	2,7
Povreda dužnosti uzdržavanja	934	1	168	935	100,1	169	100,6	2,5
Zloupotreba položaja i ovlasti	890	2	375	891	100,1	376	100,3	2,4
Povreda djetetovih prava	802	4	330	802	100,0	330	100,0	2,1
Oštećenje tuđe stvari	1.214	58	968	762	62,8	516	53,3	2,0
Teška tjelesna ozljeda	815	17	474	733	89,9	392	82,7	1,9
Nedozvoljena trgovina	685	157	473	688	100,4	476	100,6	1,8
Omogućavanje trošenja droga	602	141	396	602	100,0	396	100,0	1,6
Razbojništvo	1.389	20	1.348	598	43,1	557	41,3	1,6
UKUPNO	54.010	2.252	43.260	29.512	54,6	18.762	43,4	78,3
UKUPNO OSTALA KAZ. DJELA	8.698	402	4.984	8.182	94,1	4.468	89,6	21,7
SVEUKUPNO	62.708	2.654	48.244	37.694	60,1	23.230	48,2	100,0

2. 12. Kriminalitet prema zakonskoj klasifikacija

Glava/ Članak	Zakonski naziv kaznenog djela	Prijavljena kaznena djela			Razriješena		Naknadno otkrivena		Učešće u strukturi
		Ukupno	Uhićen	Nepoznat	Broj djela	%	Broj djela	%	
IX.	Kaznena djela protiv čovječnosti i ljudskog dostojanstva	36		31	37	102,8	32	103,2	0,06
91.	Ratni zločin	17		16	17	100,0	16	100,0	0,03
96.	Odgovornost zapovjednika	5		5	5	100,0	5	100,0	0,01
99.	Javno poticanje na terorizam	1		1	1	100,0	1	100,0	0,00
106.	Trgovanje ljudima	13		9	14	107,7	10	111,1	0,02
X.	Kaznena djela protiv života i tijela	2.136	49	989	2.011	94,1	864	87,4	3,41
110.	Ubojstvo	26		19	22	84,6	15	78,9	0,04
110.	Ubojstvo (pokušaj)	89	5	47	86	96,6	44	93,6	0,14
111.	Teško ubojstvo	15	2	7	18	120,0	10	142,9	0,02
111.	Teško ubojstvo (pokušaj)	35	9	10	35	100,0	10	100,0	0,06
112.	Usmrćenje	3		2	3	100,0	2	100,0	0,00
112.	Usmrćenje (mlt.)	1		1	1	100,0	1	100,0	0,00
113.	Prouzročenje smrti iz nehaja	3		2	3	100,0	2	100,0	0,00
117.	Tjelesna ozljeda	428	11	160	411	96,0	143	89,4	0,68
117.	Tjelesna ozljeda (mlt.)	617	2	190	604	97,9	177	93,2	0,98
118.	Teška tjelesna ozljeda	726	17	450	646	89,0	370	82,2	1,16
118.	Teška tjelesna ozljeda (mlt.)	89		24	87	97,8	22	91,7	0,14
119.	Osobito teška tjelesna ozljeda	8		6	9	112,5	7	116,7	0,01
120.	Teška tjelesna ozljeda s posljedicom smrti	3		3	2	66,7	2	66,7	0,00
121.	Teška tjelesna ozljeda iz nehaja	19	2	11	19	100,0	11	100,0	0,03
121.	Teška tjelesna ozljeda iz nehaja (mlt.)	1			1	100,0			0,00
122.	Sudjelovanje u tučnjavi	31		24	31	100,0	24	100,0	0,05
123.	Nepružanje pomoći	42	1	33	33	78,6	24	72,7	0,07
XII.	Kaznena djela protiv radnih odnosa i socijalnog osiguranja	54	3	18	54	100,0	18	100,0	0,09
131.	Povreda prava na rad	2		2	2	100,0	2	100,0	0,00
132.	Neisplata plaće	27	1	8	27	100,0	8	100,0	0,04
133.	Zlostavljanje na radu	2			2	100,0			0,00
134.	Povreda prava iz socijalnog osiguranja	20		8	20	100,0	8	100,0	0,03
135.	Protuzakonito zapošljavanje	3	2		3	100,0			0,00
XIII.	Kaznena djela protiv osobne slobode	2.994	55	895	2.937	98,1	838	93,6	4,77
136.	Protupravno oduzimanje slobode	54	1	29	52	96,3	27	93,1	0,09
136.	Protupravno oduzimanje slobode (mlt.)	12		3	12	100,0	3	100,0	0,02
137.	Otmica	1		1	1	100,0	1	100,0	0,00
138.	Prisila	5		1	5	100,0	1	100,0	0,01
139.	Prijetnja	2.193	50	679	2.148	97,9	634	93,4	3,50
139.	Prijetnja (mlt.)	578	3	114	577	99,8	113	99,1	0,92
140.	Nametljivo ponašanje	129	1	60	120	93,0	51	85,0	0,21
140.	Nametljivo ponašanje (mlt.)	22		8	22	100,0	8	100,0	0,04
XIV.	Kaznena djela protiv privatnosti	144	8	98	133	92,4	87	88,8	0,23
141.	Narušavanje nepovredivosti doma i poslovnog prostora	77	8	40	73	94,8	36	90,0	0,12
142.	Povreda tajnosti pisama i drugih pošiljaka	14		12	14	100,0	12	100,0	0,02
143.	Neovlašteno zvučno snimanje i prisluškivanje	2		2	1	50,0	1	50,0	0,00
144.	Neovlašteno slikovno snimanje	4		2	4	100,0	2	100,0	0,01
145.	Neovlašteno otkrivanje profesionalne tajne	1		1					0,00
146.	Nedozvoljena uporaba osobnih podataka	43		38	39	90,7	34	89,5	0,07
146.	Nedozvoljena uporaba osobnih podataka (mlt.)	3		3	2	66,7	2	66,7	0,00

Glava/ Članak	Zakonski naziv kaznenog djela	Prijavljena kaznena djela			Razriješena		Naknadno otkrivena		Učešće u strukтури
		Ukupno	Uhićen	Nepoznat	Broj djela	%	Broj djela	%	
XVI.	Kaznena djela protiv spolne slobode	368	5	180	347	94,3	159	88,3	0,59
152.	Spolni odnošaj bez pristanka	45		13	44	97,8	12	92,3	0,07
152./154.	Spolni odnošaj bez pristanka (opći)	26		8	25	96,2	7	87,5	0,04
153.	Silovanje	56		25	55	98,2	24	96,0	0,09
153.	Silovanje (mit.)	26		9	26	100,0	9	100,0	0,04
153.	Silovanje (pokušaj)	11		6	9	81,8	4	66,7	0,02
153.	Silovanje (pokušaj - mit.)	1			1	100,0			0,00
155.	Bludne radnje	136	1	69	121	89,0	54	78,3	0,22
155./154.	Bludne radnje (mit.)	1		1	1	100,0	1	100,0	0,00
156.	Spolno uznemiravanje	17	1	10	16	94,1	9	90,0	0,03
156.	Spolno uznemiravanje (mit.)	5		2	5	100,0	2	100,0	0,01
157.	Prostitucija	44	3	37	44	100,0	37	100,0	0,07
XVII.	Kaznena djela spolnog zlostavljanja i iskorištavanja djeteta	372		199	360	96,8	187	94,0	0,59
158.	Spolna zlouporaba djeteta mlađeg od petnaest godina	165		63	159	96,4	57	90,5	0,26
158./166.	Spolna zlouporaba djeteta mlađeg od petnaest godina	29		8	29	100,0	8	100,0	0,05
159.	Spolna zlouporaba djeteta starijeg od petnaest godina	3		2	3	100,0	2	100,0	0,00
160.	Zadovoljenje pohote pred djetetom mlađim od petnaest godina	41		31	37	90,2	27	87,1	0,07
161.	Mamljenje djece za zadovoljenje spolnih potreba	14		12	14	100,0	12	100,0	0,02
162.	Podvođenje djeteta	29		23	29	100,0	23	100,0	0,05
162./166.	Podvođenje djeteta	3			3	100,0			0,00
163.	Iskorištavanje djece za pornografiju	59		43	58	98,3	42	97,7	0,09
163./166.	Iskorištavanje djece za pornografiju	2		1	2	100,0	1	100,0	0,00
164.	Iskorištavanje djece za pornografske predstave	3		3	3	100,0	3	100,0	0,00
165.	Upoznavanje djece s pornografijom	24		13	23	95,8	12	92,3	0,04
XVIII.	Kaznena djela protiv braka, obitelji i djece	1.874	5	555	1.874	100,0	555	100,0	2,99
170.	Omogućavanje izvanbračnog života s djetetom	35		10	35	100,0	10	100,0	0,06
172.	Povreda dužnosti uzdržavanja	934	1	168	935	100,1	169	100,6	1,49
173.	Neprovođenje odluke za zaštitu dobrobiti djeteta	62		33	62	100,0	33	100,0	0,10
174.	Oduzimanje djeteta	17		3	17	100,0	3	100,0	0,03
176.	Napuštanje djeteta	4		2	3	75,0	1	50,0	0,01
177.	Povreda djetetovih prava	802	4	330	802	100,0	330	100,0	1,28
178.	Povreda privatnosti djeteta	11		9	11	100,0	9	100,0	0,02
179.	Rodoskrvuče	9			9	100,0			0,01
XIX.	Kaznena djela protiv zdravlja ljudi	2.738	824	1.471	2.733	99,8	1.466	99,7	4,37
181.	Nesavjesno liječenje	19		3	19	100,0	3	100,0	0,03
184.	Nadriliječništvo	5		5	5	100,0	5	100,0	0,01
185.	Krivotvorenje lijekova ili medicinskih proizvoda	1			1	100,0			0,00
190.	Neovlaštena proizvodnja i promet drogama	2.081	669	1.053	2.077	99,8	1.049	99,6	3,32
191.	Omogućavanje trošenja droga	602	141	396	602	100,0	396	100,0	0,96
191. a	Neovlaštena proizvodnja i promet tvari zabranjenih u sportu	30	14	14	29	96,7	13	92,9	0,05
XX.	Kaznena djela protiv okoliša	389	84	249	292	75,1	152	61,0	0,62
193.	Onečišćenje okoliša	3		3	3	100,0	3	100,0	0,00
196.	Ugrožavanje okoliša otpadom	5	4	1	5	100,0	1	100,0	0,01
200.	Uništavanje zaštićenih prirodnih vrijednosti	41	28	9	39	95,1	7	77,8	0,07
200./214.	Uništavanje zaštićenih prirodnih vrijednosti	4	3	1	4	100,0	1	100,0	0,01
201.	Uništavanje staništa	2	1	1	1	50,0			0,00
202.	Trgovanje zaštićenim prirodnim vrijednostima	4	3		4	100,0			0,01
204.	Protuzakoniti lov i ribolov	174	42	119	102	58,6	47	39,5	0,28
205.	Ubijanje ili mučenje životinja	114	2	94	93	81,6	73	77,7	0,18
208.	Nesavjesno pružanje veterinarske pomoći	1			1	100,0			0,00
209.	Pustošenje šuma	5		3	4	80,0	2	66,7	0,01
211.	Protupravna eksploatacija rudnog blaga	10	1	6	10	100,0	6	100,0	0,02
212.	Protupravna gradnja	26		12	26	100,0	12	100,0	0,04

Glava/ Članak	Zakonski naziv kaznenog djela	Prijavljena kaznena djela			Razriješena		Naknadno otkrivena		Učešće u strukтури
		Ukupno	Uhićen	Nepoznat	Broj djela	%	Broj djela	%	
XXI.	Kaznena djela protiv opće sigurnosti	363	15	258	278	76,6	173	67,1	0,58
215.	Dovođenje u opasnost života i imovine općeopasnom radnjom ili sredstvom	281	14	198	219	77,9	136	68,7	0,45
215./222.	Dovođenje u opasnost života i imovine općeopasnom radnjom ili sredstvom	16		10	13	81,3	7	70,0	0,03
216.	Uništenje ili oštećenje javnih naprava	24	1	13	17	70,8	6	46,2	0,04
217.	Uništenje ili oštećenje zaštitnih naprava na radu	1			1	100,0			0,00
217./222.	Uništenje ili oštećenje zaštitnih naprava na radu	2		2	2	100,0	2	100,0	0,00
218.	Uništenje, oštećenje ili zlouporaba znakova za opasnost	21		21	7	33,3	7	33,3	0,03
220.	Rukovanje općeopasnim tvarima	1			1	100,0			0,00
221.	Opasno izvođenje građevinskih radova	11		10	11	100,0	10	100,0	0,02
221./222.	Opasno izvođenje građevinskih radova	6		4	6	100,0	4	100,0	0,01
222.	Teška kaznena djela protiv opće sigurnosti				1		1		0,00
XXII.	Kaznena djela protiv sigurnosti prometa	1.537	102	164	1.514	98,5	141	86,0	2,45
224.	Ugrožavanje prometa opasnom radnjom ili sredstvom	23	1	21	16	69,6	14	66,7	0,04
225.	Ugrožavanje posebnih vrsta prometa	10		2	10	100,0	2	100,0	0,02
226.	Obijesna vožnja u cestovnom prometu	38	6	6	38	100,0	6	100,0	0,06
227.	Izazivanje prometne nesreće u cestovnom prometu	1.466	95	135	1.450	98,9	119	88,1	2,34
XXIII.	Kaznena djela protiv imovine	39.346	618	37.534	14.870	37,8	13.058	34,8	62,74
228.	Krađa	13.266	198	12.837	4.028	30,4	3.599	28,0	21,16
229.	Teška krađa	20.134	292	19.781	6.412	31,8	6.059	30,6	32,11
230.	Razbojništvo	1.389	20	1.348	598	43,1	557	41,3	2,22
231.	Razbojnička krađa	134	14	109	88	65,7	63	57,8	0,21
232.	Utaja	167	2	107	156	93,4	96	89,7	0,27
233.	Pronevjera	489		379	488	99,8	378	99,7	0,78
234.	Neovlaštena uporaba tuđe pokretne stvari	233	8	212	135	57,9	114	53,8	0,37
235.	Oštećenje tuđe stvari	1.214	58	968	762	62,8	516	53,3	1,94
236.	Prijevarena	1.649	15	1.252	1.542	93,5	1.145	91,5	2,63
237.	Nedozvoljena igra na sreću	31	1	15	31	100,0	15	100,0	0,05
238.	Zlouporaba osiguranja	3		2	3	100,0	2	100,0	0,00
239.	Zlouporaba čeka i platne kartice	15		13	14	93,3	12	92,3	0,02
240.	Zlouporaba povjerenja	23		21	23	100,0	21	100,0	0,04
241.	Povreda tuđih prava	24		9	24	100,0	9	100,0	0,04
242.	Lihvarski ugovor	38		23	38	100,0	23	100,0	0,06
243.	Iznuda	172	8	101	163	94,8	92	91,1	0,27
244.	Prikrivanje	365	2	357	365	100,0	357	100,0	0,58
XXIV.	Kaznena djela protiv gospodarstva	1.694	194	921	1.690	99,8	917	99,6	2,70
246.	Zlouporaba povjerenja u gospodarskom poslovanju	213	1	71	213	100,0	71	100,0	0,34
247.	Prijevarena u gospodarskom poslovanju	408		221	407	99,8	220	99,5	0,65
248.	Povreda obveze vođenja trgovačkih i poslovnih knjiga	82		32	82	100,0	32	100,0	0,13
249.	Prouzročenje stečaja	6		4	6	100,0	4	100,0	0,01
250.	Pogodovanje vjerovnika	18		4	18	100,0	4	100,0	0,03
252.	Primanje mita u gospodarskom poslovanju	1			1	100,0			0,00
253.	Davanje mita u gospodarskom poslovanju	1			1	100,0			0,00
256.	Utaja poreza ili carine	139		62	140	100,7	63	101,6	0,22
257.	Izbjegavanje carinskog nadzora	131	36	50	124	94,7	43	86,0	0,21
258.	Subvencijska prijevarena	2			2	100,0			0,00
261.	Neovlaštena uporaba tuđe tvrtke	3		2	3	100,0	2	100,0	0,00
262.	Odavanje i neovlašteno pribavljanje poslovne tajne	1			1	100,0			0,00
263.	Nedozvoljena proizvodnja	1		1	1	100,0	1	100,0	0,00
264.	Nedozvoljena trgovina	685	157	473	688	100,4	476	100,6	1,09
265.	Franje novca	3		1	3	100,0	1	100,0	0,00

Glava/ Članak	Zakonski naziv kaznenog djela	Prijavljena kaznena djela			Razriješana		Naknadno otkrivena		Učešće u strukturi
		Ukupno	Uhićen	Nepoznat	Broj djela	%	Broj djela	%	
XXV.	Kaznena djela protiv računalnih sustava, programa i podataka	707	2	689	642	90,8	624	90,6	1,13
266.	Neovlašteni pristup	15		13	11	73,3	9	69,2	0,02
266./273.	Neovlašteni pristup	1		1	1	100,0	1	100,0	0,00
267.	Ometanje rada računalnog sustava	4		3	3	75,0	2	66,7	0,01
268.	Oštećenje računalnih podataka	2		2	2	100,0	2	100,0	0,00
269.	Neovlašteni presretanje računalnih podataka	3		3	3	100,0	3	100,0	0,00
269./273.	Neovlašteni presretanje računalnih podataka	1		1	1	100,0	1	100,0	0,00
270.	Računalno krivotvorenje	86	1	84	86	100,0	84	100,0	0,14
271.	Računalna prijevarena	583	1	571	525	90,1	513	89,8	0,93
272.	Zloupotreba naprava	12		11	10	83,3	9	81,8	0,02
XXVI.	Kaznena djela krivotvorenja	3.714	375	2.374	3.687	99,3	2.347	98,9	5,92
274.	Krivotvorenje novca	204	7	185	196	96,1	177	95,7	0,33
275.	Krivotvorenje vrijednosnih papira	2		2	2	100,0	2	100,0	0,00
276.	Krivotvorenje znakova za vrijednost	18		15	18	100,0	15	100,0	0,03
277.	Krivotvorenje znakova za obilježavanje robe, mjera i utega	2		1	2	100,0	1	100,0	0,00
278.	Krivotvorenje isprave	2.238	351	1.473	2.223	99,3	1.458	99,0	3,57
279.	Krivotvorenje službene ili poslovne isprave	1.030		562	1.030	100,0	562	100,0	1,64
280.	Zloupotreba osobne isprave	42	14	23	40	95,2	21	91,3	0,07
281.	Ovjeravanje neistinitog sadržaja	171	1	112	169	98,8	110	98,2	0,27
283.	Izrada, nabavljanje, posjedovanje, prodaja ili davanje na uporabu sredstava za krivotvorenje	7	2	1	7	100,0	1	100,0	0,01
XXVII.	Kaznena djela protiv intelektualnog vlasništva	107	17	32	106	99,1	31	96,9	0,17
284.	Povreda osobnih prava autora ili umjetnika izvođača	2			2	100,0			0,00
285.	Nedozvoljena uporaba autorskog djela ili izvedbe umjetnika izvođača	42	11	19	42	100,0	19	100,0	0,07
286.	Povreda drugih autorskom srodnih prava	10	5	3	10	100,0	3	100,0	0,02
288.	Povreda žiga	53	1	10	52	98,1	9	90,0	0,08
XXVIII.	Kaznena djela protiv službene dužnosti	1.942	9	493	1.943	100,1	494	100,2	3,10
291.	Zloupotreba položaja i ovlasti	890	2	375	891	100,1	376	100,3	1,42
292.	Nezakonito pogodovanje	10		5	10	100,0	5	100,0	0,02
293.	Primanje mita	455	1	24	455	100,0	24	100,0	0,73
294.	Davanje mita	522	6	29	522	100,0	29	100,0	0,83
295.	Trgovanje utjecajem	56		51	56	100,0	51	100,0	0,09
296.	Davanje mita za trgovanje utjecajem	5		5	5	100,0	5	100,0	0,01
297.	Iznuđivanje iskaza	1		1	1	100,0	1	100,0	0,00
300.	Odavanje službene tajne	3		3	3	100,0	3	100,0	0,00
XXIX.	Kaznena djela protiv pravosuđa	257	14	197	259	100,8	199	101,0	0,41
302.	Neprijavlivanje počinjenog kaznenog djela	2		1	2	100,0	1	100,0	0,00
303.	Pomoć počinitelju nakon počinjenja kaznenog djela	11		10	11	100,0	10	100,0	0,02
304.	Lažno prijavljivanje kaznenog djela	137	1	123	136	99,3	122	99,2	0,22
305.	Davanje lažnog iskaza	62		52	63	101,6	53	101,9	0,10
306.	Sprječavanje dokazivanja	20		7	20	100,0	7	100,0	0,03
311.	Neizvršenje sudske odluke	22	12	4	24	109,1	6	150,0	0,04
312.	Prisila prema pravosudnom dužnosniku	2	1		2	100,0			0,00
313.	Nadripisarstvo	1			1	100,0			0,00

Glava/ Članak	Zakonski naziv kaznenog djela	Prijavljena kaznena djela			Razriješena		Naknadno otkrivena		Učešće u strukturni
		Ukupno	Uhićen	Nepoznat	Broj djela	%	Broj djela	%	
XXX.	Kaznena djela protiv javnog reda	1.848	275	851	1.808	97,8	811	95,3	2,95
314.	Prisila prema službenoj osobi	140	20	37	139	99,3	36	97,3	0,22
315.	Napad na službenu osobu	150	29	37	148	98,7	35	94,6	0,24
316.	Lažna uzbuna	45		44	39	86,7	38	86,4	0,07
317.	Skidanje i povreda službenog pečata i znaka	48	2	38	36	75,0	26	68,4	0,08
318.	Oduzimanje ili uništenje službenog pečata ili službenog spisa	2		1	2	100,0	1	100,0	0,00
319.	Oštećenje i nedozvoljeni izvoz kulturnog dobra	2		2	1	50,0	1	50,0	0,00
320.	Nedozvoljeno obavljanje istraživačkih radova i prisvajanje kulturnog dobra	4	1	1	4	100,0	1	100,0	0,01
322.	Neovlašteno obavljanje službene radnje	4		4	2	50,0	2	50,0	0,01
323.	Protupravna naplata	91	4	44	90	98,9	43	97,7	0,15
324.	Izazivanje nereda	11	1	7	11	100,0	7	100,0	0,02
325.	Javno poticanje na nasilje i mržnju	13		10	6	46,2	3	30,0	0,02
326.	Protuzakonito ulaženje, kretanje i boravak u Republici Hrvatskoj	176	50	73	176	100,0	73	100,0	0,28
327.	Dogovor za počinjenje kaznenog djela	7		7	7	100,0	7	100,0	0,01
328.	Zločinačko udruženje	118		21	118	100,0	21	100,0	0,19
330.	Izrada i nabavljanje oružja i sredstava namijenjenih počinjenju kaznenog djela	8	2	4	8	100,0	4	100,0	0,01
331.	Nedozvoljeno posjedovanje, izrada i nabavljanje oružja i eksplozivnih tvari	999	166	492	999	100,0	492	100,0	1,59
332.	Povreda mira pokojnika	30		29	22	73,3	21	72,4	0,05
XXXI.	Kaznena djela protiv biračkog prava	2		1	1	50,0			0,00
333.	Povreda slobode odlučivanja birača	1		1					0,00
337.	Uništenje i krivotvorenje izbornih isprava	1			1	100,0			0,00
XXXII.	Kaznena djela protiv Republike Hrvatske	6		3	4	66,7	1	33,3	0,01
349.	Povreda ugleda Republike Hrvatske	6		3	4	66,7	1	33,3	0,01
XXXIII.	Kaznena djela protiv strane države ili međunarodne organizacije	2		2	2	100,0	2	100,0	0,00
356.	Povreda ugleda strane države i međunarodne organizacije	2		2	2	100,0	2	100,0	0,00
Posebni zakoni:		73		37	73	100,0	37	100,0	0,12
Zakon o strateškim robnim zalihama (čl. 27.)		1		1	1	100,0	1	100,0	0,00
Zakon o trgovačkim društvima (624.,625.,626.,627.,628.,629)		72		36	72	100,0	36	100,0	0,11
Ostalo		5		3	39	780,0	37	1233,3	0,01
UKUPNO		62.708	2.654	48.244	37.694	60,1	23.230	48,2	100,00

2. 13. Počinitelji kaznenih djela

Dobna struktura počinitelja*

Kriminalitet	Ukupno (fiz. i prav. osobe)	Starost počinitelja (fizičke osobe)									
		do 14	14-16	16-18	18-21	21-25	25-29	29-39	39-49	49-59	59 i više
Opći	16.169	287	566	997	1.671	1.769	1.513	3.691	2.686	1.940	1.025
Terorizam i ekstr. nasilje	59	1	1		9	16	18	6	4	3	1
Ratni zločini	55								17	26	12
Organizirani	1.063	3	7	18	34	68	75	214	267	208	169
Gospodarski	2.344	2		4	33	102	139	503	569	569	272
Droga	1.343	1	18	99	212	227	211	363	160	37	15
UKUPNO (bez prometa)	21.033	294	592	1.118	1.959	2.182	1.956	4.777	3.703	2.783	1.494
U prometu	1.493	4	3	16	97	153	132	305	287	252	243
SVEUKUPNO**	22.526	298	595	1.134	2.056	2.335	2.088	5.082	3.990	3.035	1.737
Na štetu maloljet.	2.481	58	70	116	124	112	174	676	604	361	186

Struktura počinitelja po policijskim upravama

Policijska uprava	Ukupno počinitelja (fiz. i prav. osobe)	Djeca do 14 godina	14 do 18 godina	Punoljetne osobe	Povratnici	Utjecaj alkohola
zagrebačka	4.860	32	320	4.472	43	72
split.-dalmatinska	2.049	4	161	1.875	4	27
primorsko-goranska	1.433	15	93	1.305	8	30
osječko-baranjska	2.108	44	230	1.825	8	37
istarska	1.290	12	82	1.182	25	14
dubr.-neretvanska	772	7	35	730	8	21
karlovačka	674	17	68	586	13	25
sislačko-moslavačka	951	23	64	854	2	59
šibensko-kninska	725	13	68	640	2	7
vukov.-srijemska	1.003	4	60	933	20	35
zadarska	1.049	6	85	952	6	6
bjelov.-bilogorska	601	11	37	548	2	19
brodsko-posavska	856	21	92	739	3	26
kopriv.-križevačka	643	21	52	560	24	65
krapinsko-zagorska	547	1	20	525	8	9
ličko-senjska	432	13	19	399	1	1
međimurska	707	32	118	541		11
požeško-slavonska	395	10	32	345	2	10
varaždinska	731	4	49	669	3	38
virov.-podravska	700	8	44	643	22	43
UKUPNO**	22.526	298	1.729	20.323	204	555

**Od ukupnog broja počinitelja, 176 počinitelja bili su pravne osobe.

*Metodologija statističkog prikazivanja počinitelja – isti počinitelj prikazan je samo jedanput u tekućoj godini i to za najteže kazneno djelo koje je počinio.

Počinitelji prema vrstama kaznenih djela

Glava/ Članak	Naziv kaznenog djela	UKUPNO POČINITELJI	Pravne osobe	Fizičke osobe	Muški	Ženski	Djeca do 14	14-16	16-18	18-21	21-25	25-29	29-39	39-49	49-59	59-	Od toga stranci
IX.	Kaznena djela protiv čovječnosti i ljudskog dostojanstva	74		74	71	3				1	2		3	27	27	14	8
91.	Ratni zločin	53		53	53									17	25	11	5
96.	Odgovornost zapovjednika	2		2	2										1	1	
99.	Javno poticanje na terorizam	1		1	1									1			
106.	Trgovanje ljudima	18		18	15	3				1	2		3	9	1	2	3
X.	Kaznena djela protiv života i tijela	2.133		2.133	1.975	158	81	97	188	228	203	178	414	313	265	166	32
110.	Ubojstvo	107		107	95	12			3	7	12	14	16	19	21	15	4
111.	Teško ubojstvo	40		40	37	3			1	1	4	5	11	8	6	4	2
112.	Usmrćenje	4		4	2	2			2				1	1			
113.	Prouzročenje smrti iz nehaja	3		3	3							1	1	1			1
117.	Tjelesna ozljeda	1.048		1.048	949	99	71	80	130	95	49	51	187	157	145	83	10
118.	Teška tjelesna ozljeda	785		785	750	35	9	13	42	107	114	87	172	107	79	55	13
119.	Osobito teška tjelesna ozljeda	9		9	8	1			1	4	1	1	2				
120.	Teška tjelesna ozljeda s posljedicom smrti	3		3	3								1	1	1		
121.	Teška tjelesna ozljeda iz nehaja	20		20	17	3				1		2	5	4	6	2	
122.	Sudjelovanje u tučnjavi	81		81	79	2	1	4	9	11	19	13	10	11	3		1
123.	Nepružanje pomoći	33		33	32	1				2	4	4	8	4	4	7	1
XII.	Kaznena djela protiv radnih odnosa i socijalnog osiguranja	24	3	21	15	6							6	8	6	1	1
131.	Povreda prava na rad	2		2	2										2		
132.	Neisplata plaće	12	3	9	5	4							4	3	2		1
133.	Zlostavljanje na radu	2		2	1	1								2			
134.	Povreda prava iz socijalnog osiguranja	6		6	5	1							2	2	1	1	
135.	Protuzakonito zapošljavanje	2		2	2									1	1		
XIII.	Kaznena djela protiv osobne slobode	2.366		2.366	2.179	187	7	20	29	95	172	179	558	546	463	297	38
136.	Protupravno oduzimanje slobode	89		89	81	8			5	12	12	18	26	8	3	5	1
137.	Otmica	2		2	2					1	1						
138.	Prisila	4		4	3	1			1					3			1
139.	Prijetnja	2.188		2.188	2.018	170	7	20	23	80	156	154	508	511	445	284	35
140.	Nametljivo ponašanje	83		83	75	8				2	3	7	24	24	15	8	1

Glava/ Članak	Naziv kaznenog djela	UKUPNO POČINITELJI	Pravne osobe	Fizičke osobe	Muški	Ženski	Djeca do 14	14-16	16-18	18-21	21-25	25-29	29-39	39-49	49-59	59-	Od toga stranci
XIV.	Kaznena djela protiv privatnosti	112		112	84	28	2	3	4	12	16	14	30	15	10	6	1
141.	Narušavanje nepovredivosti doma i poslovnog prostora	76		76	57	19		2		5	13	11	20	12	7	6	
142.	Povreda tajnosti pisama i drugih pošiljaka	6		6	4	2						1	2	1	2		
143.	Neovlašteno zvučno snimanje i prisluškivanje	1		1	1								1				
144.	Neovlašteno slikovno snimanje	4		4	4		2			1	1						
146.	Nedozvoljena uporaba osobnih podataka	25		25	18	7		1	4	6	2	2	7	2	1		1
XVI.	Kaznena djela protiv spolne slobode	225		225	203	22	1	3	7	16	18	19	47	47	35	32	7
152.	Spolni odnošaj bez pristanka	44		44	44			1		3	4	5	15	7	2	7	
153.	Silovanje	56		56	56				4	6	6	9	13	8	7	3	6
155.	Bludne radnje	75		75	75		1	2	2	4	6	1	11	17	16	15	1
156.	Spolno uznemiravanje	18		18	18				1	2		1	1	2	5	6	
157.	Prostitucija	32		32	10	22				1	2	3	7	13	5	1	
XVII.	Kaznena djela spolnog zlostavljanja i iskorištavanja djeteta	186		186	175	11	2	3	10	22	23	14	33	24	32	23	9
158.	Spolna zlouporaba djeteta mlađeg od petnaest godina	131		131	128	3	2	2	8	18	17	6	22	14	24	18	7
159.	Spolna zlouporaba djeteta starijeg od petnaest godina	1		1	1									1			
160.	Zadovoljenje pohote pred djetetom mlađim od petnaest godina	6		6	6							1	2	1	1	1	
161.	Mamjenje djece za zadovoljenje spolnih potreba	5		5	4	1					1	2		1		1	
162.	Podvođenje djeteta	12		12	9	3				3	2		1	1	3	2	
163.	Iskorištavanje djece za pornografiju	28		28	25	3		1	2	1	3	4	8	5	3	1	2
165.	Upoznavanje djece s pornografijom	3		3	2	1						1		1	1		
XVIII.	Kaznena djela protiv braka, obitelji i djece	979		979	731	248		1		17	32	83	388	327	109	22	20
170.	Omogućavanje izvanbračnog života s djetetom	40		40	27	13				9	3	3	10	10	5		1
172.	Povreda dužnosti uzdržavanja	619		619	542	77				1	14	54	258	212	66	14	7
173.	Neprovođenje odluke za zaštitu dobiti djeteta	34		34	11	23				2	1	2	14	7	7	1	
174.	Oduzimanje djeteta	9		9	5	4						1	2	2	3	1	
176.	Napuštanje djeteta	3		3	1	2					1		2				
177.	Povreda djetetovih prava	272		272	143	129				5	12	23	102	96	28	6	12
178.	Povreda privatnosti djeteta	2		2	2			1			1						
XIX.	Kaznena djela protiv zdravlja ljudi	1.356		1.356	1.264	92	1	18	99	212	227	211	367	164	39	18	97
181.	Nesavjesno liječenje	9		9	8	1							2	4	2	1	
184.	Nadriliječništvo	3		3	2	1							1			2	
185.	Krivotvorenje lijekova ili medicinskih proizvoda	1		1	1								1				
190.	Neovlaštena proizvodnja i promet drogama	1.068		1.068	1.005	63	1	7	51	144	172	173	323	150	33	14	90
191.	Omogućavanje trošenja droga	262		262	235	27		11	48	68	54	35	36	5	4	1	4
191. a	Neovlaštena proizvodnja i promet tvari zabranjenih u sportu	13		13	13						1	3	4	5			3

Glava/ Članak	Naziv kaznenog djela	UKUPNO POČINITELJI	Pravne osobe	Fizičke osobe	Muški	Ženski	Djeca do 14	14-16	16-18	18-21	21-25	25-29	29-39	39-49	49-59	59-	Od toga stranci
XX.	Kaznena djela protiv okoliša	325	4	321	303	18	1	4	6	9	14	14	58	74	84	57	25
193.	Onečišćenje okoliša	5		5	5						1		2	1	1		
196.	Ugrožavanje okoliša otpadom	4		4	4						1	1	1		1		
200.	Uništavanje zaštićenih prirodnih vrijednosti	46		46	43	3			1	2	4	2	5	13	8	11	17
202.	Trgovanje zaštićenim prirodnim vrijednostima	4		4	4									2	2		
204.	Protuzakoniti lov i ribolov	165		165	164	1		2	5	6	6	9	40	39	41	17	5
205.	Ubijanje ili mučenje životinja	50		50	47	3	1	2		1	2	2	6	9	11	16	
208.	Nesavjesno pružanje veterinarske pomoći	1		1	1									1			
209.	Pustošenje šuma	4		4	4									1	2	1	
211.	Protupravna eksploatacija rudnog blaga	16	2	14	10	4							3	4	4	3	
212.	Protupravna gradnja	30	2	28	21	7							1	4	14	9	3
XXI.	Kaznena djela protiv opće sigurnosti	294	14	280	261	19	11	10	8	8	19	28	59	43	61	33	7
215.	Dovođenje u opasnost života i imovine općeopasnom radnjom ili sredstvom	233	9	224	206	18	10	10	6	7	16	21	47	37	40	30	7
216.	Uništenje ili oštećenje javnih naprava	17		17	17							4	3	3	7		
217.	Uništenje ili oštećenje zaštitnih naprava na radu	6	2	4	4								2		2		
218.	Uništenje, oštećenje ili zlouporaba znakova za opasnost	8		8	8		1		2	1	3	1					
220.	Rukovanje općeopasnim tvarima	1		1	1										1		
221.	Opasno izvođenje građevinskih radova	27	3	24	23	1						2	6	3	10	3	
222.	Teška kaznena djela protiv opće sigurnosti	2		2	2								1		1		
XXII.	Kaznena djela protiv sigurnosti prometa	1.478	1	1.477	1.239	238	4	3	16	96	152	131	303	284	250	238	109
224.	Ugrožavanje prometa opasnom radnjom ili sredstvom	17	1	16	16		3		3	2	3		2	2		1	
225.	Ugrožavanje posebnih vrsta prometa	10		10	10						1		4	1	2	2	3
226.	Obijesna vožnja u cestovnom prometu	39		39	37	2			2	2	4	5	8	12	3	3	
227.	Izazivanje prometne nesreće u cestovnom prometu	1.412		1.412	1.176	236	1	3	11	92	144	126	289	269	245	232	106
XXIII.	Kaznena djela protiv imovine	8.619	7	8.612	7.597	1.015	174	414	715	1.201	1.163	893	1.854	1.121	742	335	303
228.	Krađa	3.407		3.407	2.998	409	60	161	261	465	471	367	728	420	327	147	128
229.	Teška krađa	2.632		2.632	2.442	190	66	162	342	504	421	282	502	218	99	36	90
230.	Razbojništvo	317		317	294	23	4	9	26	53	55	38	78	30	18	6	8
231.	Razbojnička krađa	61		61	46	15	1	1	6	7	6	12	17	4	6	1	2
232.	Utaja	120	4	116	104	12			1		9	8	25	42	23	8	5
233.	Pronevjera	247		247	152	95				8	14	29	90	52	42	12	2
234.	Neovlaštena uporaba tuđe pokretne stvari	58		58	56	2	1	6	7	13	9	2	8	9	2	1	4

Glava/ Članak	Naziv kaznenog djela	UKUPNO POČINITELJI	Pravne osobe	Fizičke osobe	Muški	Ženski	Djeca do 14	14-16	16-18	18-21	21-25	25-29	29-39	39-49	49-59	59-	Od toga stranci
235.	Oštećenje tuđe stvari	594		594	555	39	41	68	48	84	77	43	79	73	43	38	15
236.	Prijevvara	769	3	766	581	185		2	6	34	61	68	211	195	134	55	39
237.	Nedozvoljena igra na sreću	44		44	39	5					1	4	16	18	3	2	
238.	Zloupotroba osiguranja	4		4	4								3		1		1
239.	Zloupotroba čeka i platne kartice	5		5	4	1							1	1	3		
240.	Zloupotroba povjerenja	6		6	4	2						1		1	3	1	
241.	Povreda tuđih prava	27		27	21	6					1	2	5	5	5	9	
242.	Lihvarski ugovor	26		26	24	2					2	2	11	5	2	4	4
243.	Iznuda	128		128	113	15	1	4	8	4	10	12	40	26	13	10	5
244.	Prikrivanje	174		174	160	14		1	10	29	26	23	40	22	18	5	
XXIV.	Kaznena djela protiv gospodarstva	994	132	862	734	128	2			7	35	53	199	244	213	109	43
246.	Zloupotroba povjerenja u gospodarskom poslovanju	120	14	106	83	23					1	3	14	30	44	14	1
247.	Prijevvara u gospodarskom poslovanju	266	86	180	155	25	2				4	11	47	57	36	23	7
248.	Povreda obveze vođenja trgovačkih i poslovnih knjiga	60	7	53	44	9					1	6	20	11	7	8	2
249.	Prouzročenje stečaja	6	1	5	2	3								2	2	1	
250.	Pogodovanje vjerovnika	13	3	10	9	1						1	2	4	1	2	
252.	Primanje mita u gospodarskom poslovanju	1		1	1											1	
253.	Davanje mita u gospodarskom poslovanju	1		1	1									1			
256.	Utaja poreza ili carine	74	20	54	40	14					1	2	7	18	18	8	5
257.	Izbjegavanje carinskog nadzora	99		99	92	7				2	5	10	29	32	17	4	24
258.	Subvencijska prijevvara	2		2	2									1	1		
261.	Neovlaštena uporaba tuđe tvrtke	3		3	3								1		1	1	
262.	Odavanje i neovlašteno pribavljanje poslovne tajne	1	1														
263.	Nedozvoljena proizvodnja	1		1	1											1	
264.	Nedozvoljena trgovina	343		343	298	45				5	23	20	79	87	85	44	2
265.	Pranje novca	4		4	3	1								1	1	2	2
XXV.	Kaznena djela protiv računalnih sustava, programa i podataka	79		79	63	16			2	9	13	7	19	18	9	2	8
266.	Neovlašteni pristup	7		7	6	1			1		2	1	2	1			
267.	Ometanje rada računalnog sustava	2		2	2					2							
269.	Neovlašteno presretanje računalnih podataka	1		1	1								1				
270.	Računalno krivotvorenje	9		9	8	1				1	1	2	3	1		1	2
271.	Računalna prijevvara	59		59	45	14			1	5	10	4	13	16	9	1	6
272.	Zloupotroba naprava	1		1	1					1							

Glava/ Članak	Naziv kaznenog djela	UKUPNO POČINITELJI	Pravne osobe	Fizičke osobe	Muški	Ženski	Djeca do 14	14-16	16-18	18-21	21-25	25-29	29-39	39-49	49-59	59-	Od toga stranci
XXVI.	Kaznena djela krivotvorenja	1.192	2	1.190	1.076	114	1	4	15	41	94	114	352	276	209	84	198
274.	Krivotvorenje novca	66		66	59	7	1	2	4	11	10	8	13	14	3		11
275.	Krivotvorenje vrijednosnih papira	2		2	2							1	1				
276.	Krivotvorenje znakova za vrijednost	6		6	5	1				1				4		1	
277.	Krivotvorenje znakova za obilježavanje robe, mjera i utega	2		2	2									2			
278.	Krivotvorenje isprave	959	2	957	887	70		2	8	25	71	90	302	224	169	66	172
279.	Krivotvorenje službene ili poslovne isprave	101		101	71	30					5	8	20	27	26	15	2
280.	Zloupotrebavanje osobne isprave	22		22	17	5			2	3	4	3	7	1	2		7
281.	Ovjeravanje neistinitog sadržaja	29		29	29				1	1	4	3	7	3	8	2	1
283.	Izrada, nabavljanje, posjedovanje, prodaja ili davanje na uporabu sredstava za krivotvorenje	5		5	4	1						1	2	1	1		5
XXVII.	Kaznena djela protiv intelektualnog vlasništva	50	3	47	33	14				3	5	3	17	11	6	2	2
284.	Povreda osobnih prava autora ili umjetnika izvođača	2		2	1	1							1		1		
285.	Nedozvoljena uporaba autorskog djela ili izvedbe umjetnika izvođača	29	1	28	21	7				3	3	3	9	9	1		2
286.	Povreda drugih autorskom srodnih prava	2		2	2								1			1	
288.	Povreda žiga	17	2	15	9	6					2		6	2	4	1	
XXVIII.	Kaznena djela protiv službene dužnosti	616	9	607	338	269				3	18	25	97	155	216	93	10
291.	Zloupotrebavanje položaja i ovlasti	278	7	271	205	66					6	10	58	75	78	44	1
292.	Nezakonito pogodovanje	4	1	3	3									1	2		
293.	Primanje mita	243		243	65	178						1	21	57	122	42	
294.	Davanje mita	60	1	59	44	15				3	6	11	9	17	9	4	9
295.	Trgovanje utjecajem	24		24	16	8					6	1	6	4	4	3	
296.	Davanje mita za trgovanje utjecajem	4		4	4							2	2				
300.	Odavanje službene tajne	3		3	1	2							1	1	1		
XXIX.	Kaznena djela protiv pravosuđa	175		175	136	39	1	2	6	24	20	12	47	27	20	16	10
302.	Neprijavljanje počinjenog kaznenog djela	2		2	2								1			1	
303.	Pomoć počinitelju nakon počinjenja kaznenog djela	9		9	6	3				1	2	2	2		1	1	2
304.	Lažno prijavljivanje kaznenog djela	90		90	61	29	1	2	6	18	9	5	22	13	10	4	8
305.	Davanje lažnog iskaza	41		41	37	4				2	4	3	14	8	3	7	
306.	Sprječavanje dokazivanja	11		11	10	1				2	2	1	1	3	2		
311.	Neizvršenje sudske odluke	19		19	17	2				1	3	1	7	3	2	2	
312.	Prisila prema pravosudnom dužnosniku	2		2	2										1	1	
313.	Nadripisarstvo	1		1	1										1		

Glava/ Članak	Naziv kaznenog djela	UKUPNO POČINITELJI	Pravne osobe	Fizičke osobe	Muški	Ženski	Djeca do 14	14-16	16-18	18-21	21-25	25-29	29-39	39-49	49-59	59-	Od toga stranci
XXX.	Kaznena djela protiv javnog reda	1.162		1.162	1.096	66	9	11	29	51	101	104	218	244	223	172	66
314.	Prisila prema službenoj osobi	111		111	96	15		2	8	10	16	17	26	16	12	4	9
315.	Napad na službenu osobu	117		117	113	4		3	9	9	22	18	24	16	9	7	7
316.	Lažna uzbuna	37		37	26	11	5	3	5	5	3	1	6	4	4	1	
317.	Skidanje i povreda službenog pečata i znaka	24		24	16	8			1	3	2		4	4	9	1	
318.	Oduzimanje ili uništenje službenog pečata ili službenog spisa	1		1	1											1	
319.	Oštećenje i nedozvoljeni izvoz kulturnog dobra	1		1	1									1			
320.	Nedozvoljeno obavljanje istraživačkih radova i privajanje kulturnog dobra	1		1	1							1					
323.	Protupravna naplata	87		87	85	2			1	3	7	14	22	19	9	12	1
324.	Izazivanje nereda	47		47	47			1		9	12	16	6	1	2		1
325.	Javno poticanje na nasilje i mržnju	6		6	5	1					2	1		1	1	1	1
326.	Protuzakonito ulaženje, kretanje i boravak u Republici Hrvatskoj	116		116	110	6			1	5	15	12	34	34	11	4	40
327.	Dogovor za počinjenje kaznenog djela	3		3	3						1		1		1		
328.	Zločinačko udruženje	1		1	1									1			
330.	Izrada i nabavljanje oružja i sredstava namijenjenih počinjenju kaznenog djela	2		2	1	1							2				1
331.	Nedozvoljeno posjedovanje, izrada i nabavljanje oružja i eksplozivnih tvari	599		599	582	17	1	1	4	7	21	23	92	146	165	139	6
332.	Povreda mira pokojnika	9		9	8	1	3	1				1	1	1		2	
XXXI.	Kaznena djela protiv biračkog prava	1		1	1									1			
337.	Uništenje i krivotvorenje izbornih isprava	1		1	1									1			
XXXII.	Kaznena djela protiv republike hrvatske	3		3	2	1	1				2						
349.	Povreda ugleda Republike Hrvatske	3		3	2	1	1				2						
XXXIII.	Kaznena djela protiv strane države ili međunarodne organizacije	1		1	1							1					
356.	Povreda ugleda strane države i međunarodne organizacije	1		1	1							1					
Ostalo		82	1	81	73	8		2		1	6	5	13	21	16	17	6
	UKUPNO	22.526	176	22.350	19.650	2.700	298	595	1.134	2.056	2.335	2.088	5.082	3.990	3.035	1.737	1.000

2. 14. Oštećene osobe kaznenim djelima

Dobna struktura oštećenih osoba

Kriminalitet	Ukupno (fiz. i prav. osobe)	Dob oštećenih (fizičke osobe)									
		do 14	14-16	16-18	18-22	22-26	26-30	30-40	40-50	50-60	60 i više
Opći	53.093	1.821	709	969	1.999	2.237	2.338	6.622	7.079	6.836	8.707
Terorizam i ekstr. nasilje	34				3	6	8	3	4	1	2
Ratni zločini	378						2	3	69	42	262
Organizirani	653	10	8	19	31	33	26	73	68	43	31
Gospodarski	4.905	2	1	1	44	70	60	248	650	670	454
Droga	219	2	6	50	45	17	17	13	2		
UKUPNO (bez prometa)	59.282	1.835	724	1.039	2.122	2.363	2.451	6.962	7.872	7.592	9.456
U prometu	2.904	141	34	76	244	211	177	361	386	451	567
SVEUKUPNO	62.186	1.976	758	1.115	2.366	2.574	2.628	7.323	8.258	8.043	10.023
Na štetu maloljet.	4.031	1.563	488	513	315	113	120	289	251	180	199

Policijska uprava	Ukupno počinitelja (fiz. i prav. osobe)	Djeca do do 14 g.	14 - 16 g.	16 - 18 g.	Punoljetne osobe
zagrebačka	19.329	382	157	275	13.240
split.-dalmatinska	5.018	102	54	85	3.312
primorsko-goranska	3.909	82	38	47	2.696
osječko-baranjska	3.797	230	83	118	2.217
istarska	5.153	141	49	55	3.991
dubr.-neretvanska	982	21	6	28	704
karlovačka	1.741	74	25	49	1.055
sislačko-moslavačka	1.811	50	16	28	1.116
šibensko-kninska	1.801	58	16	33	1.254
vukov.-srijemska	2.062	55	36	55	1.159
zadarska	4.716	75	21	66	3.775
bjelov.-bilogorska	1.267	44	30	27	806
brodsko-posavska	2.092	98	50	58	1.170
kopriv.-križevačka	988	69	41	30	508
krapinsko-zagorska	1.068	86	27	23	659
ličko-senjska	1.095	61	14	14	702
međimurska	1.683	64	34	39	886
požeško-slavonska	608	63	9	18	332
varaždinska	1.463	155	32	18	975
virov.-podravska	1.603	66	20	49	658
UKUPNO	62.186	1.976	758	1.115	41.215

Oštećene osobe prema vrstama kaznenih djela

Glava/ Članak	Naziv kaznenog djela	UKUPNO OŠTEĆENE OSOBE	Pravne osobe	Fizičke osobe	Muški	Ženski	Djeca do 14	14-16	16-18	18-22	22-26	26-30	30-40	40-50	50-60	preko 60-	Od toga strani državljeni
IX.	Kaznena djela protiv čovječnosti i ljudskog dostojanstva	389		389	252	137			1	2		3	7	71	42	263	8
91.	Ratni zločin	333		333	202	131						2	3	38	34	256	1
96.	Odgovornost zapovjednika	45		45	43	2								31	8	6	
106.	Trgovanje ljudima	11		11	7	4			1	2		1	4	2		1	7
X.	Kaznena djela protiv života i tijela	2.196		2.196	1.493	703	179	130	251	237	161	147	360	257	238	236	66
110.	Ubojstvo	115		115	94	21			7	11		5	27	23	23	19	2
111.	Teško ubojstvo	53		53	30	23	3		1	1	5	4	8	13	8	10	
112.	Usmrćenje	3		3	3				1	2							
113.	Prouzročenje smrti iz nehaja	3		3	2	1						1		1	1		
117.	Tjelesna ozljeda	1.067		1.067	593	474	163	115	216	103	31	45	118	96	90	90	26
118.	Teška tjelesna ozljeda	837		837	691	146	10	10	28	112	103	84	180	113	97	100	34
119.	Osobito teška tjelesna ozljeda	8		8	6	2			1	1			3		2	1	
120.	Teška tjelesna ozljeda s posljedicom smrti	3		3	3								1			2	
121.	Teška tjelesna ozljeda iz nehaja	20		20	10	10	1			1	2		2	1	8	5	1
122.	Sudjelovanje u tučnjavi	37		37	35	2	1		3	6	3	5	14	3	2		2
123.	Nepružanje pomoći	50		50	26	24	1	5	2	4	5	3	7	7	7	9	1
XII.	Kaznena djela protiv radnih odnosa i socijalnog osiguranja	1.247	3	1.244	54	1.190				6	27	18	77	481	496	139	2
131.	Povreda prava na rad	2		2	2								1				1
132.	Neisplata plaće	1.226		1.226	44	1.182			2	23		17	72	480	494	138	
133.	Zlostavljanje na radu	2		2		2							1		1		
134.	Povreda prava iz socijalnog osiguranja	15	3	12	6	6			4	4		1	1	1	1		
135.	Protuzakonito zapošljavanje	2		2	2								2				2
XIII.	Kaznena djela protiv osobne slobode	3.503	10	3.493	1.630	1.863	104	53	85	223	266	297	803	737	510	415	40
136.	Protupravno oduzimanje slobode	74	1	73	30	43	3	1	5	17	11	9	11	6	3	7	4
137.	Otmica	1		1		1					1						
138.	Prisila	5		5	1	4	2	1	1					1			
139.	Prijetnja	3.270	8	3.262	1.586	1.676	96	50	73	192	235	271	744	707	493	401	35
140.	Nametljivo ponašanje	153	1	152	13	139	3	1	6	14	19	17	48	23	14	7	1
XIV.	Kaznena djela protiv privatnosti	150	17	133	78	55	3	2	2	15	17	6	22	15	23	28	4
141.	Narušavanje nepovredivosti doma i poslovnog prostora	78	12	66	34	32		1		1	7	1	11	8	17	20	4
142.	Povreda tajnosti pisama i drugih pošiljaka	12	5	7	6	1				1				2	1	3	
143.	Neovlašteno zvučno snimanje i prisluškivanje	2		2	1	1									2		
144.	Neovlašteno slikovno snimanje	4		4	2	2	1	1		2							
145.	Neovlašteno otkrivanje profesionalne tajne	1		1		1									1		
146.	Nedozvoljena uporaba osobnih podataka	53		53	35	18	2		2	11	10	5	11	5	2	5	

MUP RH – Glavno tajništvo ministarstva - Služba za strateško planiranje, analitiku i razvoj

Glava/ Članak	Naziv kaznenog djela	UKUPNO OŠTEĆENE OSOBE	Pravne osobe	Fizičke osobe	Muški	Ženski	Djeca do 14	14-16	16-18	18-22	22-26	26-30	30-40	40-50	50-60	preko 60-	Od toga strani državljeni
XVI.	Kaznena djela protiv spolne slobode	350		350	14	336	9	28	77	72	34	41	43	26	5	15	12
152.	Spolni odnošaj bez pristanka	71		71		71			20	15	9	3	15	6	1	2	2
153.	Silovanje	94		94		94	1	10	7	23	11	14	9	13	1	5	4
155.	Bludne radnje	141		141	9	132	6	16	39	27	11	18	12	3	2	7	5
156.	Spolno uznemiravanje	22		22	4	18	2	2	11	3	1		1	1		1	
157.	Prostitucija	22		22	1	21				4	2	6	6	3	1		1
XVII.	Kaznena djela spolnog zlostavljanja i iskorištavanja djeteta	359		359	40	319	151	125	38	40	2	2	1				7
158.	Spolna zlouporaba djeteta mlađeg od petnaest godina	195		195	9	186	88	79	12	12	2	1	1				4
159.	Spolna zlouporaba djeteta starijeg od petnaest godina	3		3		3		2	1								
160.	Zadovoljenje pohote pred djetetom mlađim od petnaest godina	44		44	3	41	27	17									1
161.	Mamljenje djece za zadovoljenje spolnih potreba	14		14	7	7	7	7									
162.	Podvođenje djeteta	32		32	2	30	1	5	19	6		1					
163.	Iskorištavanje djece za pornografiju	36		36	11	25	6	4	6	20							2
164.	Iskorištavanje djece za pornografske predstave	3		3	3		1	2									
165.	Upoznavanje djece s pornografijom	32		32	5	27	21	9		2							
XVIII.	Kaznena djela protiv braka, obitelji i djece	1.900		1.900	897	1.003	1.258	239	236	134	22	4	5	1	1		5
170.	Omogućavanje izvanbračnog života s djetetom	36		36	1	35		9	24	3							
172.	Povreda dužnosti uzdržavanja	944		944	453	491	614	105	117	89	16	1	2				
173.	Neprovođenje odluke za zaštitu dobrobiti djeteta	62		62	20	42	43	7	9	1	1			1			
174.	Oduzimanje djeteta	21		21	13	8	16				1	1	3				
176.	Napuštanje djeteta	2		2	2		2										
177.	Povreda djetetovih prava	815		815	407	408	575	115	80	39	3	2			1		5
178.	Povreda privatnosti djeteta	11		11	1	10		3	6	2							
179.	Rodoskvrnuće	9		9		9	8				1						
XIX.	Kaznena djela protiv zdravlja ljudi	246	67	179	118	61	4	7	50	45	17	18	16	5	4	13	7
181.	Nesavjesno liječenje	18		18	12	6		1					1	1	2	13	
184.	Nadirilježništvo	9		9	1	8	2					1	2	2	2		5
190.	Neovlaštena proizvodnja i promet drogama	60	54	6	5	1	1	1	2	1			1				
191.	Omogućavanje trošenja droga	156	10	146	100	46	1	5	48	44	17	17	12	2			2
191. a	Neovlaštena proizvodnja i promet stvari zabranjenih u sportu	3	3														

Glava/ Članak	Naziv kaznenog djela	UKUPNO OŠTEĆENE OSOBE	Pravne osobe	Fizičke osobe	Muški	Ženski	Djeca do 14	14-16	16-18	18-22	22-26	26-30	30-40	40-50	50-60	preko 60-	Od toga strani državljeni
XX.	Kaznena djela protiv okoliša	252	203	49	32	17					3	1	4	12	18	11	
193.	Onečišćenje okoliša	1	1														
200.	Uništavanje zaštićenih prirodnih vrijednosti	5	5														
201.	Uništavanje staništa	1	1														
202.	Trgovanje zaštićenim prirodnim vrijednostima	1	1														
204.	Protuzakoniti lov i ribolov	137	132	5	5									2	2	1	
205.	Ubijanje ili mučenje životinja	83	48	35	26	9					2	1	4	10	11	7	
208.	Nesavjesno pružanje veterinarske pomoći	1		1	1										1		
209.	Pustošenje šuma	10	2	8		8					1				4	3	
211.	Protupravna eksploatacija rudnog blaga	8	8														
212.	Protupravna gradnja	5	5														
XXI.	Kaznena djela protiv opće sigurnosti	662	104	558	389	169	38	10	18	28	33	41	95	90	88	117	13
215.	radnjom ili sredstvom	598	62	536	369	167	38	10	18	28	32	41	90	85	80	114	12
216.	Uništenje ili oštećenje javnih naprava	24	22	2	2								1			1	
217.	Uništenje ili oštećenje zaštitnih naprava na radu	3		3	3								1		2		
218.	Uništenje, oštećenje ili zlouporaba znakova za opasnost	20	20														
221.	Opasno izvođenje građevinskih radova	17		17	15	2					1		3	5	6	2	1
XXII.	Kaznena djela protiv sigurnosti prometa	2.884	256	2.628	1.588	1.040	140	32	75	244	209	177	356	383	447	565	241
224.	Ugrožavanje prometa opasnom radnjom ili sredstvom	53	11	42	42							11		11	20		
225.	Ugrožavanje posebnih vrsta prometa	35	2	33	23	10	4	1	1	1	1	2	4	8	6	5	7
226.	Obijesna vožnja u cestovnom prometu	26	2	24	18	6	1			3	4		8	2	3	3	
227.	Izazivanje prometne nesreće u cestovnom prometu	2.770	241	2.529	1.505	1.024	135	31	74	240	204	164	344	362	418	557	234
XXIII.	Kaznena djela protiv imovine	43.677	13.703	29.974	17.869	12.105	84	132	277	1.264	1.630	1.731	5.201	5.874	5.954	7.827	3.212
228.	Krađa	14.017	3.432	10.585	6.175	4.410	40	77	182	723	787	746	1.868	2.023	1.765	2.374	1.714
229.	Teška krađa	22.489	7.690	14.799	9.192	5.607	20	31	42	252	441	597	2.391	2.899	3.357	4.769	1.367
230.	Razbojništvo	2.686	921	1.765	504	1.261	14	13	26	116	217	204	418	380	255	122	36
231.	Razbojnička krađa	232	74	158	68	90	1	1	3	11	17	15	41	35	17	17	17
232.	Utaja	171	91	80	61	19	1		3	3	4	5	9	23	19	13	4
233.	Pronevjera	510	423	87	70	17					4	6	16	28	24	9	
234.	Neovlaštena uporaba tuđe pokretne stvari	236	19	217	173	44				3	20	15	46	52	39	42	4
235.	Oštećenje tuđe stvari	1.282	561	721	510	211		1	3	10	39	51	153	146	172	146	18
236.	Prijevvara	1.709	435	1.274	904	370			1	129	86	72	202	223	260	301	46
237.	Nedozvoljena igra na sreću	8	8														

Glava/ Članak	Naziv kaznenog djela	UKUPNO OŠTEĆENE OSOBE	Pravne osobe	Fizičke osobe	Muški	Ženski	Djeca do 14	14-16	16-18	18-22	22-26	26-30	30-40	40-50	50-60	preko 60-	Od toga strani državljeni
238.	Zloupotreba osiguranja	2	2														
239.	Zloupotreba čeka i platne kartice	7	7														
240.	Zloupotreba povjerenja	10	2	8	5	3	2	1				1		3	1		
241.	Povreda tuđih prava	24	16	8	4	4						1		3	1	3	
242.	Lihvarski ugovor	52	2	50	28	22					2	1	12	9	11	15	
243.	Iznuda	183	3	180	152	28	6	8	17	17	12	12	36	36	27	9	4
244.	Prikrivanje	59	17	42	23	19					1	5	9	14	6	7	2
XXIV.	Kaznena djela protiv gospodarstva	1.342	1.125	217	137	80				5	5	12	59	52	43	41	3
246.	Zloupotreba povjerenja u gospodarskom poslovanju	209	199	10	1	9								1	5	4	
247.	Prijevarena u gospodarskom poslovanju	394	194	200	129	71				5	5	11	55	50	38	36	3
248.	Povreda obveze vođenja trgovačkih i poslovnih knjiga	26	26														
249.	Prouzročenje stečaja	6	6														
250.	Pogodovanje vjerovnika	21	15	6	6							1	4			1	
256.	Utaja poreza ili carine	134	134														
257.	Izbjegavanje carinskog nadzora	66	66														
258.	Subvencijska prijevarena	4	4														
261.	Neovlaštena uporaba tuđe tvrtke	1	1														
262.	Odavanje i neovlašteno pribavljanje poslovne tajne	1	1														
263.	Nedozvoljena proizvodnja	1	1														
264.	Nedozvoljena trgovina	479	478	1	1									1			
XXV.	Kaznena djela protiv računalnih sustava, programa i podataka	570	142	428	218	210			1	28	27	14	43	52	62	201	12
266.	Neovlašteni pristup	12	4	8	3	5				1	2		2	2		1	
267.	Ometanje rada računalnog sustava	2	1	1	1										1		
270.	Računalno krivotvorenje	3	3														
271.	Računalna prijevarena	547	131	416	211	205			1	26	24	13	41	50	61	200	12
272.	Zloupotreba naprava	6	3	3	3					1	1	1					
XXVI.	Kaznena djela krivotvorenja	752	532	220	131	89			8	17	12	42	29	37	75	1	
274.	Krivotvorenje novca	104	86	18	13	5				1	5		5	3	1	3	
276.	Krivotvorenje znakova za vrijednost	12	12														
277.	Krivotvorenje znakova za obilježavanje robe, mjera i utega	2	2														
278.	Krivotvorenje isprave	249	125	124	70	54				3	10	8	18	17	19	49	1
279.	Krivotvorenje službene ili poslovne isprave	342	283	59	35	24					1	4	17	5	15	17	
280.	Zloupotreba osobne isprave	21	5	16	11	5				4	1		2	4	2	3	
281.	Ovjeravanje neistinitog sadržaja	20	17	3	2	1										3	
283.	Izrada, nabavljanje, posjedovanje, prodaja ili davanje na uporabu sredstava za krivotvorenje	2	2														

Glava/ Članak	Naziv kaznenog djela	UKUPNO OŠTEĆENE OSOBE	Pravne osobe	Fizičke osobe	Muški	Ženski	Djeca do 14	14-16	16-18	18-22	22-26	26-30	30-40	40-50	50-60	preko 60-	Od toga strani državljeni
XXVII.	Kaznena djela protiv intelektualnog vlasništva	92	89	3	3								2	1			
284.	Povreda osobnih prava autora ili umjetnika izvodača	2	2														
285.	umjetnika izvodača	27	24	3	3								2	1			
286.	Povreda drugih autorskom srodnih prava	9	9														
288.	Povreda žiga	54	54														
XXVIII.	Kaznena djela protiv službene dužnosti	648	567	81	49	32				1	3	3	21	12	15	26	1
291.	Zlouporaba položaja i ovlasti	618	550	68	37	31				1	3	2	15	10	11	26	1
292.	Nezakonito pogodovanje	8	8														
293.	Primanje mita	14	6	8	7	1						1	2	1	4		
294.	Davanje mita	5	1	4	4								3	1			
297.	Iznuđivanje iskaza	1		1	1								1				
300.	Odavanje službene tajne	2	2														
XXIX.	Kaznena djela protiv pravosuđa	81	24	57	40	17	2		3	4	5	7	8	11	11	6	
302.	Neprijavlivanje počinjenog kaznenog djela	1	1														
303.	Pomoć počinitelju nakon počinjenja kaznenog djela	1		1		1								1			
304.	Lažno prijavljivanje kaznenog djela	44	9	35	27	8			1	3	3	4	6	7	7	4	
305.	Davanje lažnog iskaza	9	9														
306.	Sprječavanje dokazivanja	16	3	13	10	3			2	1	1	2	2	2	2	1	
311.	Neizvršenje sudske odluke	8	1	7	2	5	2				1	1		1	2		
312.	Prisila prema pravosudnom dužnosniku	1		1	1												1
313.	Nadripisarstvo	1	1														
XXX.	Kaznena djela protiv javnog reda	864	259	605	527	78	4		1	10	96	94	158	149	48	45	5
314.	Prisila prema službenoj osobi	209		209	197	12					41	39	64	55	10		
315.	Napad na službenu osobu	209		209	195	14					34	40	68	60	6	1	
316.	Lažna uzbuna	16	15	1		1								1			
317.	Skidanje i povreda službenog pečata i znaka	31	28	3	2	1								2		1	
318.	Oduzimanje ili uništenje službenog pečata ili službenog spisa	2	2														
319.	Oštećenje i nedozvoljeni izvoz kulturnog dobra	2	2														
320.	Nedozvoljeno obavljanje istraživačkih radova i prisvajanje kulturnog dobra	1	1														

Glava/ Članak	Naziv kaznenog djela	UKUPNO OŠTEĆENE OSOBE	Pravne osobe	Fizičke osobe	Muški	Ženski	Djeca do 14	14-16	16-18	18-22	22-26	26-30	30-40	40-50	50-60	preko 60-	Od toga strani državljeni
322.	Neovlašteno obavljanje službene radnje	4		4	3	1					2					2	
323.	Protupravna naplata	103		103	75	28	4			6	11	6	22	24	13	17	3
324.	Izazivanje nereda	22		22	21	1				3	6	8	2	3			2
325.	Javno poticanje na nasilje i mržnju	6	2	4	4								1	1		2	
326.	Protuzakonito ulaženje, kretanje i boravak u Republici Hrvatskoj	56	54	2		2					1	1					
327.	Dogovor za počinjenje kaznenog djela	1		1		1											1
328.	Zločinačko udruženje	3	3														
331.	Nedozvoljeno posjedovanje, izrada i nabavljanje oružja i eksplozivnih tvari	155	150	5	5				1	1	1				1	1	
332.	Povreda mira pokojnika	44	2	42	23	19							1	3	18	20	
XXXI.	Kaznena djela protiv biračkog prava	2	1	1	1										1		
333.	Povreda slobode odlučivanja birača	1		1	1										1		
337.	Uništenje i krivotvorenje izbornih isprava	1	1														
XXXII.	Kaznena djela protiv republike hrvatske	4	4														
349.	Povreda ugleda Republike Hrvatske	4	4														
Ostalo		16	16														
	UKUPNO	62.186	17.122	45.064	25.560	19.504	1.976	758	1.115	2.366	2.574	2.628	7.323	8.258	8.043	10.023	3.639

2.15. Kaznena djela i počinitelji prema razini kriminalističkog istraživanja

2. 15. 1. Kaznena djela

Prijavljena i razriješena kaznena djela prema kriminalističkoj klasifikaciji i razini kriminalističkog istraživanja

Kriminalitet	Ukupno				Razina											
					nacionalna				regionalna				lokalna			
	Prijavljena	Razriješena		%	Prijavljena	Razriješena		%	Prijavljena	Razriješena		%	Prijavljena	Razriješena		%
Ukupno		Ranije godine	Ukupno			Ranije godine	Ukupno			Ranije godine	Ukupno			Ranije godine		
Opći	50.217	25.333	2.071	50,4	252	252	3	100,0	1.268	1.209	18	95,3	48.697	23.872	2.050	49,0
ekstremno nasilje	35	25		71,4					5	5		100,0	30	20		66,7
Ratni zločini	22	22		100,0					22	22		100,0				
Organizirani	1.849	1.832	7	99,1	127	127		100,0	462	461	2	99,8	1.260	1.244	5	98,7
Gospodarski	6.315	6.242	13	98,8	1.447	1.447		100,0	2.589	2.583	1	99,8	2.279	2.212	12	97,1
Droga	2.713	2.708	1	99,8	101	101		100,0	1.279	1.278	1	99,9	1.333	1.329		99,7
UKUPNO BEZ PROMETA	61.151	36.162	2.092	59,1	1.927	1.927	3	100,0	5.625	5.558	22	98,8	53.599	28.677	2.067	53,5
U prometu	1.557	1.532		98,4					1	1		100,0	1.556	1.531		98,4
U K U P N O	62.708	37.694	2.092	60,1	1.927	1.927	3	100,0	5.626	5.559	22	98,8	55.155	30.208	2.067	54,8
Na štetu maloljetnika	3.887	3.852	2	99,1					513	512	1	99,8	3.374	3.340	1	99,0

Usporedni prikaz prijavljenih kaznenih djela prema kriminalističkoj klasifikaciji i razini kriminalističkog istraživanja

Kriminalitet	Ukupno 2013.	Razina								
		nacionalna			regionalna			lokalna		
		2012.	2013.	+ - %	2012.	2013.	+ - %	2012.	2013.	+ - %
Opći	50.217	171	252	+47,4	1.365	1.268	-7,1	54.849	48.697	-11,2
Terorizam i ekstremno nasilje	35				8	5	-37,5	59	30	-49,2
Ratni zločini	22	3			13	22	+69,2			
Organizirani	1.849	35	127	+262,9	345	462	+33,9	408	1.260	+208,8
Gospodarski	6.315	426	1.447	+239,7	2.968	2.589	-12,8	2.600	2.279	-12,3
Droga	2.713	8	101	+1162,5	1.844	1.279	-30,6	5.443	1.333	-75,5
UKUPNO BEZ PROMETA	61.151	643	1.927	+199,7	6.543	5.625	-14,0	63.359	53.599	-15,4
U prometu	1.557					1		1.626	1.556	-4,3
U K U P N O	62.708	643	1.927	+199,7	6.543	5.626	-14,0	64.985	55.155	-15,1
Na štetu maloljetnika	3.887				425	513	+20,7	2.708	3.374	+24,6

Postotni udjeli prijavljenih kaznenih djela prema kriminalističkoj klasifikaciji
i razini kriminalističkog istraživanja

Kriminalitet	Ukupno 2013.	Razina								
		nacionalna			regionalna			lokalna		
		2012.	2013.	Razlika	2012.	2013.	Razlika	2012.	2013.	Razlika
Opći	100,0	0,3	0,5	0,2	2,4	2,5	0,1	97,3	97,0	-0,3
Terorizam i ekstremno nasilje	100,0			0,0	11,9	14,3	2,3	88,1	85,7	-2,3
Ratni zločini	100,0	18,8			81,3	100,0	18,8			
Organizirani	100,0	4,4	6,9	2,4	43,8	25,0	-18,8	51,8	68,1	16,4
Gospodarski	100,0	7,1	22,9	15,8	49,5	41,0	-8,5	43,4	36,1	-7,3
Droga	100,0	0,1	3,7	3,6	25,3	47,1	21,9	74,6	49,1	-25,5
UKUPNO BEZ PROMETA	100,0	0,9	3,2	2,2	9,3	9,2	-0,1	89,8	87,7	-2,2
U prometu	100,0					0,1	0,1	100,0	99,9	-0,1
U K U P N O	100,0	0,9	3,1	2,2	9,1	9,0	-0,1	90,0	88,0	-2,1
Na štetu maloljetnika	100,0				13,6	13,2	-0,4	86,4	86,8	0,4

Prijavljena kaznena djela i koeficijent razriješenosti prema kriminalističkoj
klasifikaciji na nacionalnoj razini kriminalističkog istraživanja

Kriminalitet	Ukupno 2013.	PNUSKOK									
		Zagreb		Rijeka		Split		Osijek		MUP sjedište	
		Ukupno	Koefic. razriješ.	Ukupno	Koefic. razriješ.	Ukupno	Koefic. razriješ.	Ukupno	Koefic. razriješ.	Ukupno	Koefic. razriješ.
Opći	252	248	99,2	1	100,00	2	100,0			1	100,0
Terorizam i ekstremno nasilje											
Ratni zločini											
Organizirani	127	98	100,0	23	100,00	3	100,0	3	100,0		
Gospodarski	1447	1.250	100,0	24	100,00	79	117,7	93	100,0	1	100,0
Droga	101	10	100,0	53	100,00	33	15,2	5	100,0		
U K U P N O	1927	1.606	99,9	101	100,00	117	88,0	101	102,0	2	100,0
Na štetu maloljetnika											

Razriješena kaznena djela prema kriminalističkoj klasifikaciji na nacionalnoj razini kriminalističkog istraživanja

Kriminalitet	Razriješena		PNUSKOK									
			Zagreb		Rijeka		Split		Osijek		MUP sjedište	
	Ukupno	Ranije godine	Ukupno	Ranije godine	Ukupno	Ranije godine	Ukupno	Ranije godine	Ukupno	Ranije godine	Ukupno	Ranije godine
Opći	252	2	246		1		2		2	2	1	
Terorizam i ekstremno nasilje												
Ratni zločini												
Organizirani	127		98		23		3		3			
Gospodarski	1447		1250		24		79		93		1	
Droga	101		10		53		33		5			
U K U P N O	1927	2	1604		101		117		103	2	2	
Na štetu maloljetnika												

*jedno razriješeno kazneno djelo koje je prikazano u PNUSKOK-u Zagreb pod ostalo, ubrojeno je u opći kriminalitet

Prijavljena kaznena djela prema kriminalističkoj klasifikaciji na nacionalnoj razini kriminalističkog istraživanja

Kriminalitet	Ukupno 2013.	PNUSKOK									
		Zagreb		Rijeka		Split		Osijek		MUP sjedište	
		2012.	2013.	2012.	2013.	2012.	2013.	2012.	2013.	2012.	2013.
Opći	252	168	248	1	1	1	2			1	1
Terorizam i ekstremno nasilje											
Ratni zločini										3	
Organizirani	127	5	98	17	23	7	3	5	3	1	
Gospodarski	1.447	349	1.250	34	24	6	79	33	93	4	1
Droga	101	3	10	4	53	1	33		5		
U K U P N O	1.927	525	1.606	56	101	15	117	38	101	9	2
Na štetu maloljetnika											

Postotni udjeli prijavljenih kaznenih djela prema kriminalističkoj klasifikaciji
na nacionalnoj razini kriminalističkog istraživanja

Kriminalitet	Ukupno 2013.	PNUSKOK									
		Zagreb		Rijeka		Split		Osijek		MUP sjedište	
		2012.	2013.	2012.	2013.	2012.	2013.	2012.	2013.	2012.	2013.
Opći	100,0	98,7	98,4		0,4	0,6	0,8			0,6	0,4
Terorizam i ekstremno nasilje											
Ratni zločini										100,0	
Organizirani	100,0	27,8	77,2		18,1	38,9	2,4	27,8	2,4	5,6	
Gospodarski	100,0	82,8	86,4	2,6	1,7	2,2	5,5	11,0	6,4	1,5	0,1
Droga	100,0	37,5	9,9	50,0	52,5	12,5	32,7		5,0		
U K U P N O	100,0	84,7	83,3	2,4	5,2	3,3	6,1	7,6	5,2	2,0	0,1
Na štetu maloljetnika											

Prijavljena kaznena djela prema zakonskoj kvalifikaciji
na nacionalnoj razini kriminalističkog istraživanja

Članak KZ-a	Zakonski naziv kaznenog djela	Ukupno 2013.	PNUSKOK										
			Zagreb		Rijeka		Split		Osijek		MUP sjedište		
			2012.	2013.	2012.	2013.	2012.	2013.	2012.	2013.	2012.	2013.	
91.	Ratni zločin											3	
139.	Prijetnja	1	1										
157.	Prostitucija	2	1	10						1			
190.	Neovlaštena proizvodnja i promet drogama	101	3	10	4	53	1	33		5			
212.	Protupravna gradnja	1				1							
229.	Teška krađa	1				1							
233.	Pronevjera	1			2								1
236.	Prijevvara	55	6	54									1
242.	Lihvarski ugovor											1	
246.	Zlouporaba povjerenja u gospodarskom poslovanju	5				3				2			
248.	Povreda obveze vođenja trgovačkih i poslovnih knjiga				2								
256.	Utaja poreza ili carine	4	3	3		1							
257.	Izbjegavanje carinskog nadzora	27					4	27					
264.	Nedozvoljena trgovina	2						2					
267.	Ometanje rada računalnog sustava	2						2					
271.	Računalna prijevvara	2		2									
272.	Zlouporaba naprava	2						2					
274.	Krivtvođenje novca	14				14							
278.	Krivtvođenje isprave	122	132	120				2					
279.	Krivtvođenje službene ili poslovne isprave	143		140	3	2		1					
281.	Ovjeravanje neistinitog sadržaja	68	29	68									
283.	Izrada, nabavljanje, posjedovanje, prodaja ili davanje na uporabu sredstava za krivtvođenje	1				1							
291.	Zlouporaba položaja i ovlasti	280	111	200	22	12	1	38	8	30	3		
292.	Nezakonito pogodovanje	1				1							
293.	Primanje mita	444	116	428	1	3	1	3	12	10			
294.	Davanje mita	500	118	477	4		1	1	10	22			
295.	Trgovanje utjecajem	31						3		28			
296.	Davanje mita za trgovanje utjecajem	1	1							1			
300.	Odavanje službene tajne	1				1							
305.	Davanje lažnog iskaza	3		3									
306.	Sprječavanje dokazivanja	2		2									
326.	Protuzakonito ulaženje, kretanje i boravak u Republici Hrvatskoj		1										
328.	Zločinačko udruženje	100	4	94	7	4	6	1	5	1	1		
331.	Nedozvoljeno posjedovanje, izrada i nabavljanje oružja i eksplozivnih tvari	10	1	3	1	4	1	2		1			
Ostalo									3		1		
UKUPNO		1927	525	1.606	56	101	15	117	38	101	9	2	

Razriješena kaznena djela prema zakonskoj kvalifikaciji na nacionalnoj razini kriminalističkog istraživanja

Članak KZ-a	Zakonski naziv kaznenog djela	Ukupno razriješena	PNUSKOK - RAZRIJEŠENA KAZNENA DJELA									
			Zagreb		Rijeka		Split		Osijek		MUP sjedište	
			2012.	2013.	2012.	2013.	2012.	2013.	2012.	2013.	2012.	2013.
111.	Teško ubojstvo	2								2		
157.	Prostitucija	2		1						1		
167.	Dvobračnost											
190.	Neovlaštena proizvodnja i promet drogama	101		10		53		33		5		
212.	Protupravna gradnja	1				1						
229.	Teška krađa	1				1						
233.	Pronevjera	1										1
236.	Prijevvara	55		54								1
246.	Zlouporaba povjerenja u gospodarskom poslovanju	5				3				2		
256.	Utaja poreza ili carine	4		3		1						
257.	Izbjegavanje carinskog nadzora	27						27				
264.	Nedozvoljena trgovina	2						2				
267.	Ometanje rada računalnog sustava	2						2				
271.	Računalna prijevvara	2		2								
272.	Zlouporaba naprava	2						2				
274.	Krivtvođenje novca	14				14						
278.	Krivtvođenje isprave	121		119				2				
279.	Krivtvođenje službene ili poslovne isprave	143		140		2		1				
281.	Ovjeravanje neistinitog sadržaja	67		67								
283.	Izrada, nabavljanje, posjedovanje, prodaja ili davanje na uporabu sredstava za krivtvođenje	1				1						
291.	Zlouporaba položaja i ovlasti	280		200		12		38		30		
292.	Nezakonito pogodovanje	1				1						
293.	Primanje mita	444		428		3		3		10		
294.	Davanje mita	500		477				1		22		
295.	Trgovanje utjecajem	31						3		28		
296.	Davanje mita za trgovanje utjecajem	1								1		
300.	Odavanje službene tajne	1				1						
305.	Davanje lažnog iskaza	3		3								
306.	Sprječavanje dokazivanja	2		2								
328.	Zločinačko udruženje	100		94		4		1		1		
331.	Nedozvoljeno posjedovanje, izrada i nabavljanje oružja i eksplozivnih tvari	10		3		4		2		1		
	Ostalo	1		1								
	UKUPNO	1927		1.604		101		117		103		2

Postotni udjeli prijavljenih kaznenih djela prema zakonskoj kvalifikaciji na nacionalnoj razini kriminalističkog istraživanja

Članak KZ-a	Zakonski naziv kaznenog djela	Ukupno 2013.	PNUSKOK										
			Zagreb		Rijeka		Split		Osijek		MUP sjedište		
			2012.	2013.	2012.	2013.	2012.	2013.	2012.	2013.	2012.	2013.	
91.	Ratni zločin											100,0	
139.	Prijetnja	100,0		100,0									
157.	Prostitucija	100,0		50,0	100,0						50,0		
190.	Neovlaštena proizvodnja i promet drogama	100,0	37,5	9,9	50,0	52,5	12,5	32,7			5,0		
212.	Protupravna gradnja	100,0				100,0							
229.	Teška krađa	100,0				100,0							
233.	Pronevjera	100,0			100,0								100,0
236.	Prijevvara	100,0	100,0	98,2									1,8
242.	Lihvarski ugovor											100,0	
246.	Zloupotreba povjerenja u gospodarskom poslovanju	100,0				60,0					40,0		
248.	Povreda obveze vođenja trgovačkih i poslovnih knjiga				100,0								
256.	Utaja poreza ili carine	100,0	100,0	75,0		25,0							
257.	Izbjegavanje carinskog nadzora	100,0					100,0	100,0					
264.	Nedozvoljena trgovina	100,0						100,0					
267.	Ometanje rada računalnog sustava	100,0						100,0					
271.	Računalna prijevvara	100,0		100,0									
272.	Zloupotreba naprava	100,0						100,0					
274.	Krivotvorenje novca	100,0				100,0							
278.	Krivotvorenje isprave	100,0	100,0	98,4				1,6					
279.	Krivotvorenje službene ili poslovne isprave	100,0		97,9	100,0	1,4		0,7					
281.	Ovjeravanje neistinitog sadržaja	100,0	100,0	100,0									
283.	Izrada, nabavljanje, posjedovanje, prodaja ili davanje na uporabu sredstava za krivotvorenje	100,0				100,0							
291.	Zloupotreba položaja i ovlasti	100,0	76,6	71,4	15,2	4,3	0,7	13,6	5,5	10,7	2,1		
292.	Nezakonito pogodovanje	100,0				100,0							
293.	Primanje mita	100,0	89,2	96,4	0,8	0,7	0,8	0,7	9,2	2,3			
294.	Davanje mita	100,0	88,7	95,4	3,0		0,8	0,2	7,5	4,4			
295.	Trgovanje utjecajem	100,0						9,7		90,3			
296.	Davanje mita za trgovanje utjecajem	100,0	100,0							100,0			
300.	Odavanje službene tajne	100,0				100,0							
305.	Davanje lažnog iskaza	100,0		100,0									
306.	Sprječavanje dokazivanja	100,0		100,0									
326.	Protuzakonito ulaženje, kretanje i boravak u Republici Hrvatskoj		100,0										
328.	Zločinačko udruženje	100,0	17,4	94,0	30,4	4,0	26,1	1,0	21,7	1,0	4,3		
331.	Nedozvoljeno posjedovanje, izrada i nabavljanje oružja i eksplozivnih tvari	100,0	33,3	30,0	33,3	40,0	33,3	20,0		10,0			
Ostalo									75,0		25,0		
UKUPNO		100,0	81,6	83,3	8,7	5,2	2,3	6,1	5,9	5,2	1,4	0,1	

Razriješena kaznena djela na regionalnoj razini prema kriminalističkoj klasifikaciji i po policijskim upravama (razvrstano po ukupnom broju kazn. djela)

Policijska uprava	Opći	Terorizam i ekstremno nasilje	Ratni zločini	Organizirani	Gospodarski	Droga	U K U P N O	Na štetu maloljetnika
splitsko-dalmatinska	246	1		55	638	91	1.031	98
osječko-baranjska	84	1	5	17	336	94	537	18
virov.-podravska	81			6	423	27	537	49
zadarska	113		2	35	105	72	327	34
vukov.-srijemska	5		1	3	148	168	325	
primorsko-goranska	29			45	102	90	266	5
šibensko-kninska	51		8	3	56	140	258	19
bjelov.-bilogorska	92			10	107	38	247	53
sislač.-moslavačka	18			46	45	99	208	1
kopriv.-križevačka	35	1		18	101	51	206	12
međimurska	57	1		22	58	37	175	40
varaždinska	52			17	32	66	167	16
krapinsko-zagorska	42			36	22	55	155	30
dubr.-neretvanska	24			4	80	42	150	3
požeško-slavonska	44			6	55	36	141	32
zagrebačka	44	1		47	11	18	121	2
brodsko-posavska	42			41	19	19	121	32
istarska	41			25	17	14	97	24
karlovačka	11		2	1	60	18	92	4
ličko-senjska	1				25	5	31	1
UKUPNO	1.209	5	22	461	2.583	1.278	5.558	512

Postotni udjeli razriješenih kaznenih djela na regionalnoj razini prema kriminalističkoj klasifikaciji i po policijskim upravama (razvrstano po ukupnom broju kazn. djela)

Policijska uprava	Opći	Terorizam i ekstremno nasilje	Ratni zločini	Organizirani	Gospodarski	Droga	U K U P N O	Na štetu maloljetnika
splitsko-dalmatinska	23,9	0,1		5,3	61,9	8,8	100,0	9,5
osječko-baranjska	15,6	0,2	0,9	3,2	62,6	17,5	100,0	3,4
virov.-podravska	15,1			1,1	78,8	5,0	100,0	9,1
zadarska	34,6		0,6	10,7	32,1	22,0	100,0	10,4
vukov.-srijemska	1,5		0,3	0,9	45,5	51,7	100,0	
primorsko-goranska	10,9			16,9	38,3	33,8	100,0	1,9
šibensko-kninska	19,8		3,1	1,2	21,7	54,3	100,0	7,4
bjelov.-bilogorska	37,2			4,0	43,3	15,4	100,0	21,5
sislač.-moslavačka	8,7			22,1	21,6	47,6	100,0	0,5
kopriv.-križevačka	17,0	0,5		8,7	49,0	24,8	100,0	5,8
međimurska	32,6	0,6		12,6	33,1	21,1	100,0	22,9
varaždinska	31,1			10,2	19,2	39,5	100,0	9,6
krapinsko-zagorska	27,1			23,2	14,2	35,5	100,0	19,4
dubr.-neretvanska	16,0			2,7	53,3	28,0	100,0	2,0
požeško-slavonska	31,2			4,3	39,0	25,5	100,0	22,7
zagrebačka	36,4	0,8		38,8	9,1	14,9	100,0	1,7
brodsko-posavska	34,7			33,9	15,7	15,7	100,0	26,4
istarska	42,3			25,8	17,5	14,4	100,0	24,7
karlovačka	12,0		2,2	1,1	65,2	19,6	100,0	4,3
ličko-senjska	3,2				80,6	16,1	100,0	3,2
UKUPNO	21,8	0,1	0,4	8,3	46,5	23,0	100,0	9,2

Razriješena kaznena djela po policijskim upravama prema kriminalističkoj klasifikaciji i razini kriminalističkog istraživanja

Policijska uprava	Razriješena kaznena djela			Razriješena kaznena djela u 2013. prema razinama					
				lokalno		regionalno		nacionalno	
	2012.	2013.	+ - %	kd	%	kd	%	kd	%
zagrebačka	8.396	8.344	-0,6	7645	91,6	141	1,7	558	6,7
splitsko-dalmatinska	3.573	3.292	-7,9	1989	60,4	1086	33,0	217	6,6
primorsko-goranska	2.629	3.190	21,3	2234	70,0	282	8,8	674	21,1
osječko-baranjska	2.330	3.446	47,9	2789	80,9	560	16,3	97	2,8
istarska	2.460	2.236	-9,1	2066	92,4	98	4,4	72	3,2
dubr.-neretvanska	1.367	926	-32,3	737	79,6	159	17,2	30	3,2
karlovačka	1.182	931	-21,2	818	87,9	101	10,8	12	1,3
sisачko-moslavačka	1.200	1.296	8,0	1074	82,9	220	17,0	2	0,2
šibensko-kninska	1.177	1.054	-10,5	785	74,5	267	25,3	2	0,2
vukov.-srijemska	1.124	1.665	48,1	1265	76,0	359	21,6	41	2,5
zadarska	1.644	1.549	-5,8	1175	75,9	372	24,0	2	0,1
bjelov.-bilogorska	812	800	-1,5	519	64,9	260	32,5	21	2,6
brodsko-posavska	984	1.072	8,9	941	87,8	131	12,2		0,0
kopriv.-križevačka	801	1.024	27,8	753	73,5	236	23,0	35	3,4
krapinsko-zagorska	845	784	-7,2	611	77,9	167	21,3	6	0,8
ličko-senjska	622	525	-15,6	479	91,2	39	7,4	7	1,3
međimurska	750	979	30,5	759	77,5	179	18,3	41	4,2
požeško-slavonska	432	516	19,4	343	66,5	173	33,5		0,0
varaždinska	1.098	1.145	4,3	880	76,9	172	15,0	93	8,1
virov.-podravska	1.011	1.388	37,3	815	58,7	556	40,1	17	1,2
UKUPNO	34.437	36.162	5,0	28.677	79,3	5.558	15,4	1.927	5,3

2. 15. 2. Počinitelji

Prijavljeni počinitelji kaznenih djela prema kriminalističkoj klasifikaciji i razini kriminalističkog istraživanja

Kriminalitet	Ukupno 2013.	Razina								
		nacionalna			regionalna			lokalna		
		2012.	2013.	+ - %	2012.	2013.	+ - %	2012.	2013.	+ - %
Opći	16.169	23	78	+239,1	764	716	-6,3	16.924	15.375	-9,2
Terorizam i ekstremno nasilje	59				9	5	-44,4	37	54	+45,9
Ratni zločini	55	2			13	55	+323,1			
Organizirani	1.063	75	11	-85,3	138	245	+77,5	272	807	+196,7
Gospodarski	2.344	192	428	+122,9	976	854	-12,5	1.270	1.062	-16,4
Droga	1.343	22	55	+150,0	905	515	-43,1	4.618	773	-83,3
UKUPNO BEZ PROMETA	21.033	314	572	+82,2	2.805	2.390	-14,8	23.121	18.071	-21,8
U prometu	1.493					1		1.540	1.492	-3,1
U K U P N O	22.526	314	572	+82,2	2.805	2.391	-14,8	24.661	19.563	-20,7
Na štetu maloljetnika	2.481				258	284	+10,1	1.410	2.197	+55,8

Postotni udjeli počinitelja kaznenih djela prema kriminalističkoj klasifikaciji i razini kriminalističkog istraživanja

Kriminalitet	Ukupno 2013.	Razina								
		nacionalna			regionalna			lokalna		
		2012.	2013.	Razlika	2012.	2013.	Razlika	2012.	2013.	Razlika
Opći	100,0	0,1	0,5	0,4	4,3	4,4	0,1	95,6	95,1	-0,5
Terorizam i ekstremno nasilje	100,0				19,6	8,5	-11,1	80,4	91,5	11,1
Ratni zločini	100,0	13,3			86,7	100,0	13,3			
Organizirani	100,0	15,5	1,0	-14,4	28,5	23,0	-5,4	56,1	75,9	19,8
Gospodarski	100,0	7,9	18,3	10,4	40,0	36,4	-3,6	52,1	45,3	-6,8
Droga	100,0	0,4	4,1	3,7	16,3	38,3	22,0	83,3	57,6	-25,7
UKUPNO BEZ PROMETA	100,0	1,2	2,7	1,5	10,7	11,4	0,7	88,1	85,9	-2,2
U prometu	100,0					0,1	0,1	100,0	99,9	-0,1
U K U P N O	100,0	1,1	2,5	1,4	10,1	10,6	0,5	88,8	86,8	-1,9
Na štetu maloljetnika	100,0				15,5	11,4	-4,0	84,5	88,6	4,0

Prijavljeni počinitelji kaznenih djela prema kriminalističkoj klasifikaciji na nacionalnoj razini kriminalističkog istraživanja

Kriminalitet	Ukupno 2013.	PNUSKOK									
		Zagreb		Rijeka		Split		Osijek		MUP sjedište	
		2012.	2013.	2012.	2013.	2012.	2013.	2012.	2013.	2012.	2013.
Opći	78	23	74		1				2		1
Terorizam i ekstremno nasilje											
Ratni zločini										2	
Organizirani	11	38	1	24	9	7	1	5		1	
Gospodarski	428	134	323	16	23	4	35	9	46	29	1
Droga	55	8	7	9	33	5	11		4		
U K U P N O	572	203	405	49	66	16	47	14	52	32	2
Na štetu maloljetnika											

Broj prijavljenih kaznenih djela po počinitelju

Kriminalitet	Ukupno 2012.	PNUSKOK									
		Zagreb		Rijeka		Split		Osijek		MUP sjedište	
		2012.	2013.	2012.	2013.	2012.	2013.	2012.	2013.	2012.	2013.
Opći	3,2	9,6	3,4		1,0						1,0
Terorizam i ekstremno nasilje											
Ratni zločini										1,5	
Organizirani	11,5	0,4	98,0		2,6	1,0	3,0			1,0	
Gospodarski	3,4	17,4	3,9	1,8	1,0	1,5	2,3		2,0	0,1	1,0
Droga	1,8	0,4	1,4	0,4	1,6	0,2	3,0		1,3		
U K U P N O	3,4	7,9	4,0	0,8	1,5	0,9	2,5		1,9	0,3	1,0
Na štetu maloljetnika											

Postotni udjeli počinitelja kaznenih djela prema kriminalističkoj klasifikaciji na nacionalnoj razini kriminalističkog istraživanja

Kriminalitet	Ukupno 2013.	PNUSKOK									
		Zagreb		Rijeka		Split		Osijek		MUP sjedište	
		2012.	2013.	2012.	2013.	2012.	2013.	2012.	2013.	2012.	2013.
Opći	100,0	100,0	94,9		1,3				2,6		1,3
Terorizam i ekstremno nasilje											
Ratni zločini										100,0	
Organizirani	100,0	60,0	9,1		81,8	35,0	9,1			5,0	
Gospodarski	100,0	25,5	75,5	7,8	5,4	7,8	8,2		10,7	58,8	0,2
Droga	100,0	36,4	12,7	40,9	60,0	22,7	20,0		7,3		
U K U P N O	100,0	44,1	70,8	11,7	11,5	14,4	8,2		9,1	29,7	0,3
Na štetu maloljetnika											

Prijavljeni počinitelji kaznenih djela prema zakonskoj kvalifikaciji na nacionalnoj razini kriminalističkog istraživanja

Članak KZ-a	Zakonski naziv kaznenog djela	Ukupno 2013.	PNUSKOK										
			Zagreb		Rijeka		Split		Osijek		MUP sjedište		
			2012.	2013.	2012.	2013.	2012.	2013.	2012.	2013.	2012.	2013.	
91.	Ratni zločin											2	
111.	Teško ubojstvo	2										2	
157.	Prostitucija	1	1	8									
190.	Neovlaštena proizvodnja i promet drogama	55	8	7	9	33	5	11				4	
212.	Protupravna gradnja	1				1							
229.	Teška krađa	1				1							
233.	Pronevjera	1											1
236.	Prijevvara	24	1	23									1
242.	Lihvarski ugovor											21	
246.	Zlouporaba povjerenja u gospodarskom poslovanju	6				4						2	
248.	Povreda obveze vođenja trgovačkih i poslovnih knjiga				2								
256.	Utaja poreza ili carine	1	4			1							
257.	Izbjegavanje carinskog nadzora	19					1	19					
267.	Ometanje rada računalnog sustava	2						2					
271.	Računalna prijevvara	6		6									
274.	Krivotvorenje novca	8				8							
278.	Krivotvorenje isprave	44	21	44									
279.	Krivotvorenje službene ili poslovne isprave	21		17	5	3		1					
281.	Ovjeravanje neistinitog sadržaja	1		1									
291.	Zlouporaba položaja i ovlasti	81	21	41	9	12	2	10	2	18	8		
292.	Nezakonito pogodovanje	1				1							
293.	Primanje mita	238	102	235			1	2	6	1			
294.	Davanje mita	39	7	24				1		14			
295.	Trgovanje utjecajem	11									11		
300.	Odavanje službene tajne	1				1							
306.	Sprječavanje dokazivanja	1		1									
326.	Protuzakonito ulaženje, kretanje i boravak u Republici Hrvatskoj		4										
328.	Zločinačko udruženje	1	34		16	1	7		5		1		
331.	Nedozvoljeno posjedovanje, izrada i nabavljanje oružja i eksplozivnih tvari	1	1					1					
Ostalo		5		5					1				
UKUPNO		572	203	405	49	66	16	47	14	52	32	2	

Broj kaznenih djela po počinitelju

Članak KZ-a	Zakonski naziv kaznenog djela	Ukupno 2013.	PNUSKOK												
			Zagreb		Rijeka		Split		Osijek		MUP sjedište				
			2012.	2013.	2012.	2013.	2012.	2013.	2012.	2013.	2012.	2013.			
91.	Ratni zločin													1,5	
190.	Neovlaštena proizvodnja i promet drogama	1,8	0,4	1,4	0,4	1,6	0,2	3,0			1,3				
212.	Protupravna gradnja	1,0				1,0									
229.	Teška krađa	1,0				1,0									
233.	Pronevjera	1,0													1,0
236.	Prijevarena	2,3	6,0	2,3											1,0
242.	Lihvarski ugovor													0,0	
246.	Zloupotreba povjerenja u gospodarskom poslovanju	0,8				0,8					1,0				
248.	Povreda obveze vođenja trgovačkih i poslovnih knjiga				1,0										
256.	Utaja poreza ili carine	4,0	0,8			1,0									
257.	Izbjegavanje carinskog nadzora	1,4						4,0	1,4						
267.	Ometanje rada računalnog sustava	1,0							1,0						
271.	Računalna prijevarena	0,3		0,3											
274.	Krivotvorenje novca	1,8				1,8									
278.	Krivotvorenje isprave	2,8	6,3	2,7											
281.	Ovjeravanje neistinitog sadržaja	68,0		68,0											
291.	Zloupotreba položaja i ovlasti	3,5	5,3	4,9	2,4	1,0	0,5	3,8	4,0	1,7	0,4				
292.	Nezakonito pogodovanje	1,0				1,0									
293.	Primanje mita	1,9	1,1	1,8				1,0	1,5	2,0	10,0				
294.	Davanje mita	12,8	16,9	19,9					1,0		1,6				
295.	Trgovanje utjecajem	2,8									2,5				
300.	Odavanje službene tajne	1,0				1,0									
306.	Sprječavanje dokazivanja	2,0		2,0											
326.	Protuzakonito ulaženje, kretanje i boravak u Republici Hrvatskoj		0,3												
328.	Zločinačko udruženje	100,0	0,1		0,4	4,0	0,9		1,0		1,0			1,0	
331.	Nedozvoljeno posjedovanje, izrada i nabavljanje oružja i eksplozivnih tvari	10,0	1,0						2,0						
	Ostalo										3,0				
	UKUPNO	3,4	2,6	4,0	1,1	1,5	0,9	2,5	2,7	1,9	0,3	1,0			

Postotni udjeli počinitelja kaznenih djela prema zakonskoj kvalifikaciji na nacionalnoj razini kriminalističkog istraživanja

Članak KZ-a	Zakonski naziv kaznenog djela	Ukupno 2013.	PNUSKOK											
			Zagreb		Rijeka		Split		Osijek		MUP sjedište			
			2012.	2013.	2012.	2013.	2012.	2013.	2012.	2013.	2012.	2013.		
91.	Ratni zločin												100,0	
111.	Teško ubojstvo	100,0											100,0	
157.	Prostitucija	100,0		100,0	100,0									
190.	Neovlaštena proizvodnja i promet drogama	100,0	36,4	12,7	40,9	60,0	22,7	20,0					7,3	
212.	Protupravna gradnja	100,0				100,0								
229.	Teška krađa	100,0				100,0								
233.	Pronevjera	100,0												100,0
236.	Prijevvara	100,0	100,0	95,8										4,2
242.	Lihvarski ugovor												100,0	
246.	Zloupotreba povjerenja u gospodarskom poslovanju	100,0				66,7							33,3	
248.	Povreda obveze vođenja trgovačkih i poslovnih knjiga				100,0									
256.	Utaja poreza ili carine	100,0	100,0			100,0								
257.	Izbjegavanje carinskog nadzora	100,0						100,0	100,0					
267.	Ometanje rada računalnog sustava	100,0							100,0					
271.	Računalna prijevvara	100,0		100,0										
274.	Krivotvorenje novca	100,0				100,0								
278.	Krivotvorenje isprave	100,0	100,0	100,0										
279.	Krivotvorenje službene ili poslovne isprave	100,0		81,0	100,0	14,3			4,8					
281.	Ovjeravanje neistinitog sadržaja	100,0		100,0										
291.	Zloupotreba položaja i ovlasti	100,0	50,0	50,6	21,4	14,8	4,8	12,3	4,8	22,2	19,0			
292.	Nezakonito pogodovanje	100,0				100,0								
293.	Primanje mita	100,0	93,6	98,7			0,9	0,8	5,5	0,4				
294.	Davanje mita	100,0	100,0	61,5					2,6		35,9			
295.	Trgovanje utjecajem	100,0									100,0			
300.	Odavanje službene tajne	100,0				100,0								
306.	Sprječavanje dokazivanja	100,0		100,0										
326.	Protuzakonito ulaženje, kretanje i boravak u Republici Hrvatskoj		100,0											
328.	Zločinačko udruženje	100,0	54,0		25,4	100,0	11,1			7,9			1,6	
331.	Nedozvoljeno posjedovanje, izrada i nabavljanje oružja i eksplozivnih tvari	100,0	100,0						100,0					
Ostalo		100,0		100,0						100,0				
UKUPNO		100,0	64,6	70,8	15,6	11,5	5,1	8,2	4,5	9,1	10,2	0,3		

Prijavljeni počinitelji kaznenih djela na regionalnoj razini prema kriminalističkoj klasifikaciji i po policijskim upravama (razvrstano po ukupnom broju počinitelja)

Policijska uprava	Opći	Terorizam i ekstremno nasilje	Ratni zločini	Organizirani	Gospodarski	Droga	U K U P N O	Na štetu maloljetnika
splitsko-dalmatinska	125	1		28	114	67	335	42
zadarska	63		10	22	51	39	185	22
osječko-baranjska	30	1	16	8	93	18	166	2
šibensko-kninska	27		21	2	17	42	109	6
primorsko-goranska	11			24	42	31	108	2
bjelov.-bilogorska	51			5	42	5	103	33
međimurska	28			11	38	17	94	19
zagrebačka	23	1		37	3	22	86	4
varaždinska	29			8	24	19	80	3
kopriv.-križevačka	14	1		7	43	11	76	5
sislač.-moslavačka	12			18	25	18	73	1
požeško-slavonska	26			2	35	9	72	20
dubr.-neretvanska	11				24	23	58	2
krapinsko-zagorska	21			3	15	18	57	14
brodsko-posavska	22			10	14	10	56	12
virov.-podravska	34			1	13	7	55	23
istarska	19				13	10	42	7
karlovačka	9				23	9	41	3
vukov.-srijemska	2		1	1	18	15	37	
ličko-senjska	1				13	4	18	1
UKUPNO	716	5	55	245	854	515	2.390	284

Postotni udjeli počinitelja kaznenih djela na regionalnoj razini prema kriminalističkoj klasifikaciji i po policijskim upravama (razvrstano po ukupnom broju počinitelja)

Policijska uprava	Opći	Terorizam i ekstremno nasilje	Ratni zločini	Organizirani	Gospodarski	Droga	U K U P N O	Na štetu maloljetnika
splitsko-dalmatinska	37,3	0,3		8,4	34,0	20,0	100,0	12,5
zadarska	34,1		5,4	11,9	27,6	21,1	100,0	11,9
osječko-baranjska	18,1	0,6	9,6	4,8	56,0	10,8	100,0	1,2
šibensko-kninska	24,8		19,3	1,8	15,6	38,5	100,0	5,5
primorsko-goranska	10,2			22,2	38,9	28,7	100,0	1,9
bjelov.-bilogorska	49,5			4,9	40,8	4,9	100,0	32,0
međimurska	29,8			11,7	40,4	18,1	100,0	20,2
zagrebačka	26,7	1,2		43,0	3,5	25,6	100,0	4,7
varaždinska	36,3			10,0	30,0	23,8	100,0	3,8
kopriv.-križevačka	18,4	1,3		9,2	56,6	14,5	100,0	6,6
sislač.-moslavačka	16,4			24,7	34,2	24,7	100,0	1,4
požeško-slavonska	36,1			2,8	48,6	12,5	100,0	27,8
dubr.-neretvanska	19,0				41,4	39,7	100,0	3,4
krapinsko-zagorska	36,8			5,3	26,3	31,6	100,0	24,6
brodsko-posavska	39,3			17,9	25,0	17,9	100,0	21,4
virov.-podravska	61,8			1,8	23,6	12,7	100,0	41,8
istarska	45,2				31,0	23,8	100,0	16,7
karlovačka	22,0				56,1	22,0	100,0	7,3
vukov.-srijemska	5,4		2,7	2,7	48,6	40,5	100,0	
ličko-senjska	5,6				72,2	22,2	100,0	5,6
UKUPNO	30,0	0,2	2,3	10,3	35,7	21,5	100,0	11,9

Regionalna razina - prosječan broj kaznenih djela po počinitelju
(razvrstano po ukupnom)

Policijska uprava	Opći	Terorizam i ekstremno nasilje	Ratni zločini	Organizirani	Gospodarski	Droga	UKUPNO	Na štetu maloljetnika
virov.-podravska	2,1			4,0	26,5	3,9	8,2	1,8
vukov.-srijemska	1,0		1,0	2,0	5,1	5,1	4,6	
osječko-baranjska	2,6	1,0	0,3	1,4	3,1	4,5	2,8	9,0
dubr.-neretvanska	2,1				3,5	1,8	2,6	1,0
splitsko-dalmatinska	1,7	1,0		1,6	4,7	1,2	2,6	1,8
sislač.-moslavačka	1,7			2,3	1,2	4,9	2,5	1,0
primorsko-goranska	2,1			1,8	2,0	2,8	2,2	2,0
bjelov.-bilogorska	1,6			2,0	2,4	6,6	2,2	1,4
brodsko-posavska	1,9			4,1	1,1	1,6	2,0	2,7
karlovačka	1,0				2,6	1,7	2,0	1,0
šibensko-kninska	2,0		0,4	1,0	2,4	2,7	2,0	2,8
kopriv.-križevačka	2,3	1,0		1,4	1,7	3,0	2,0	2,2
varaždinska	1,8			1,9	1,3	2,6	1,8	5,3
istarska	2,3				1,2	1,4	1,8	3,4
međimurska	1,6			1,8	1,5	2,2	1,7	1,7
ličko-senjska	2,0				1,8	1,3	1,7	1,0
krapinsko-zagorska	1,6			1,3	1,3	1,6	1,5	1,5
zadarska	1,5		0,2	1,5	1,6	1,6	1,5	1,3
požeško-slavonska	1,5			3,5	1,0	2,2	1,4	1,5
zagrebačka	1,6	1,0		1,2	2,0	0,8	1,2	0,3
UKUPNO	1,8	1,0	0,4	1,9	3,0	2,5	2,4	1,8

2. 15. 3. Odbačene kaznene prijave prema razlozima odbačaja

RAZLOZI ODBAČAJA			UKUPNO	LOKALNI	REGIONALNI	NACIONALNA					
						UKUPNO	PNUSKOK ZAGREB	PNUSKOK RIJEKA	PNUSKOK SPLIT	PNUSKOK OSIJEK	MUP SJEDIŠTE
kaznenom postupku čl.	206.st.1.t.1.	33. KZ Beznačajno djelo	736	676	60						
		3. st. 2 KZ Ne progoni se po službenoj dužnosti	834	775	56	3				3	
	Ostali razlozi odbačaja iz čl. 206. st. 1. t.1.		1.382	1.265	117						
	206.st.1.t.2.	81.KZ Zastara	834	825	9						
		87.i 88.KZ Amnestija, pomilovanje	10	10							
	206.st.1.t.3.	Isključenje krivnje ili kazneng progona	584	560	24						
	206.st.1.t.4.	Ne postoje osnove sumnje	1.994	1.774	218	2	1			1	
206.st.1.t.5.	Prijava nije vjerodostojna	1	1								
212. st. 1.	Svjedok pokajnik										
kaznenom postupku - skraćeni postupak	521.st.1.t.1.	50. KZ-a Oslobođenje od kazne	13	13							
	521. st.1.t.2.	Nesvrhovitost - u tijeku kazna ili zašt. mjera	19	4	15						
	521.st.1.t.3.	Okrivljenik izručen ili predan stranoj državi									
	521.st.1.t.3.	Međunarodni kazneni sud									
	521.st.1.t.4.	Nesvrhovitost - više kaznenih djela	8	8							
	522.st.1.t.1.	Obveza nadoknade štete	63	59	4						
	522.st.1.t.2.	Obveza uplate određene svote	147	140	7						
	522.st.1.t.3.	Obveza urednog plaćanja dospjelih obveza	15	13	2						
	522.st.1.t.4.	Obveza rada za opće dobro	18	17	1						
	522.st.1.t.5.	Obveza odvikavanja od ovisnosti	13	8	5						
522.st.1.t.6.	Obveza podvrgavanju psihosocijalnoj terapiji	32	26	6							
USKOKU	28.st.1.	Nije kazneno djelo iz nadležnosti USKOK-a									
	28.st.1.	Okrivljenik nije počinio k.d. iz nadležnosti USKOK-a	1	1							
DO	62.st.1.	Rođaci i druge bliske osobe	4	4							
Uputa Ravnateljst		511-01-95-3/8-210 Načelo "NE BIS IN IDEM"	46	45	1						
sudovima za mladež	Djeca	49.	Osoba nije navršila 14 godina	56	54	2					
		Nema osnovane sumnje da je dijete počinilo kazneno djelo		3	3						
	Maloljetnici	70 st.1.	206.st.1.t.1. Ne progoni se po službenoj dužnosti	70	65	5					
		70 st.1.	206.st.1.t.2 čl. 81.KZ-a Zastara	5	4	1					
		70 st.1.	čl.87.i 88.KZ-a Amnestija, pomilovanje	1	1						
		70 st.1.	206.st.1.t.3 Isključuju krivnju ili kazneni progon	50	49	1					
		70.st.1.	206.st.1.t.4 Ne postoje osnove sumnje	78	74	4					
		70.st.1.	206.st.1.t.5 Prijava nije vjerodostojna	1	1						
		71. st.1.	Svrhovitost s obzirom na maloljetnika	271	255	16					
		71.st.2.	Svrhovitost - više kaznenih djela	165	164	1					
72.st.1.	Ispunjenje Zakonom predviđenih obveza	603	558	41	4		4				
73.st.1.	Izvršenje kazne ili odgojne mjere u tijeku	308	308								
odgovorn prav.	24.	Pravna osoba nema imovine	3	2	1						
	24.	Neznatna imovina pravne osobe	3		3						
	24.	Stečajni postupak u tijeku	1	1							
UKUPNO ODBAČAJA			8.372	7.763	600	9	1	4	4		
RAZLOZI ODBAČAJA GRUPE "A"			3.376	3.039	335	2	1		1		
RAZLOZI ODBAČAJA GRUPE "B"			4.996	4.724	265	7		4	3		
UKUPNO RAZRIJEŠENIH KAZNENIH DJELA			37.694	27.053	5.559	1.927	1.604	101	103	2	
KOEFICIJENT ODBAČAJA (% od razr. kazn. djela)			22,2	28,7	10,8	0,5	0,1	3,4	3,9		

2. 16. Pregled odbačaja kaznenih djela

Zakon o	RAZLOZI ODBAČAJA		ODBAČAJI ZA KAZNENA DJELA										
			općeg kriminaliteta	organiziranog kriminaliteta	zlouporaba opojnih droga	gospodarskog kriminaliteta	terorizma i ratnih zločina	kazneno-pravne zaštite djece i maloljetnika	u prometu	Ostalo	UKUPNO		
kaznenom postupku čl.	206.st.1.t.1.	33. KZ	Beznačajno djelo	224	22	137	50	1	18	1	283	736	
		3. st. 2 KZ	Ne progoni se po službenoj dužnosti	541	3	20	80		22	10	158	834	
		Ostali razlozi odbačaja iz čl. 206. st. 1. t.1.		808	32	28	196	3	189	30	96	1.382	
	206.st.1.t.2.	81.KZ	Zastara	802	7		10		1		14	834	
		87.i 88.KZ	Amnestija, pomilovanje	10								10	
	206.st.1.t.3.	Isključenje krivnje ili kazneng progona		401	29	6	32	1	69	7	39	584	
	206.st.1.t.4.	Ne postoje osnove sumnje		1.312	59	113	244	3	209	10	44	1.994	
	206.st.1.t.5.	Prijava nije vjerodostojna		1								1	
212. st. 1.	Svjedok pokajnik												
kaznenom postupku - skraćeni postupak	521.st.1.t.1.	50. KZ-a	Oslobođenje od kazne							5	8	13	
	521. st.1.t.2.	Nesvrhovitost - u tijeku kazna ili zašt. mjera		3			15		1			19	
	521.st.1.t.3.	Okrivljenik izručen ili predan stranoj državi											
	521.st.1.t.3.	Međunarodni kazneni sud											
	521.st.1.t.4.	Nesvrhovitost - više kaznenih djela		7					1			8	
	522.st.1.t.1.	Obveza nadoknade štete		29	2		13		17		2	63	
	522.st.1.t.2.	Obveza uplate određene svote		44	3	5	58		1	23	13	147	
	522.st.1.t.3.	Obveza urednog plaćanja dospjelih obveza		4			3		8			15	
	522.st.1.t.4.	Obveza rada za opće dobro		11		1				5	1	18	
	522.st.1.t.5.	Obveza odvikavanja od ovisnosti		1		1			7		4	13	
	522.st.1.t.6.	Obveza podvrgavanju psihosocijalnoj terapiji		7	1	1			23			32	
USKOKU	28.st.1.	Nije kazneno djelo iz nadležnosti USKOK-a											
	28.st.1.	Okrivljenik nije počinio k.d. iz nadležnosti USKOK-a		1								1	
DO	62.st.1.	Rođaci i druge bliske osobe		4								4	
Uputa Ravnateljstva		511-01-95-3/8-210	Načelo "NE BIS IN IDEM"	6	1	1				1	37	46	
sudovima za mladež	Djeca	49.	Osoba nije navršila 14 godina		38	2	1		1	12	1	56	
		Nema osnovane sumnje da je dijete počinilo kazneno djelo		3								3	
	Maloljetnici	70 st.1.	206.st.1.t.1.	Ne progoni se po službenoj dužnosti		38	1	3		5		23	70
		70 st.1.	206.st.1.t.2.	čl. 81.KZ-a	Zastara	4				1			5
		čl.87.i 88.KZ-a		Amnestija, pomilovanje	1							1	
		70 st.1.	206.st.1.t.3	Isključuju krivnju ili kazneni progon		34	1		3		9	3	50
		70.st.1.	206.st.1.t.4.	Ne postoje osnove sumnje		56	1	8	3		8		78
		70.st.1.	206.st.1.t.5.	Prijava nije vjerodostojna								1	1
		71. st.1.	Svrhovitost s obzirom na maloljetnika		206	6	15	4	1	14	2	23	271
		71.st.2.	Svrhovitost - više kaznenih djela		143		1	1		13	1	6	165
		72.st.1.	Ispunjenje Zakonom predviđenih obveza		433	3	20	40		23	7	77	603
		73.st.1.	Izvršenje kazne ili odgojne mjere u tijeku		286	1	2	1		6		12	308
		odgovorn. prav. osoba	24.	Pravna osoba nema imovine					3				
24.	Neznatna imovina pravne osobe					3					3		
24.	Stečajni postupak u tijeku					1					1		
UKUPNO				5.458	174	363	760	10	657	103	847	8.372	

Odbačaji kaznenih djela bez prometa po policijskim upravama – razlozi odbačaja

Zakon o	kaznenom postupku čl.																kaznenom postupku - skraćeni postupak											USKOKU	DO	sudovima za mladež													odgovor. prav. osoba			UKUPNO
	kaznenom postupku čl.																kaznenom postupku - skraćeni postupak													sudovima za mladež													odgovor. prav. osoba			
	kaznenom postupku čl.																kaznenom postupku - skraćeni postupak													sudovima za mladež													odgovor. prav. osoba			
	33. KZ	Bezračajno djelo															kaznenom postupku - skraćeni postupak													sudovima za mladež													odgovor. prav. osoba			
206.st.1.t.1.	3. st. 2 KZ	Ostali razlozi odbačaja iz čl. 206. st. 1. t.1.														kaznenom postupku - skraćeni postupak											sudovima za mladež													odgovor. prav. osoba						
																206.st.1.t.2.											sudovima za mladež													odgovor. prav. osoba						
																206.st.1.t.3.											sudovima za mladež													odgovor. prav. osoba						
																206.st.1.t.4.											sudovima za mladež													odgovor. prav. osoba						
																206.st.1.t.5.											sudovima za mladež													odgovor. prav. osoba						
																212. st.1.											sudovima za mladež													odgovor. prav. osoba						
																521.st.1.t.1.											sudovima za mladež													odgovor. prav. osoba						
																521.st.1.t.2.											sudovima za mladež													odgovor. prav. osoba						
																521.st.1.t.3.											sudovima za mladež													odgovor. prav. osoba						
																521.st.1.t.3.											sudovima za mladež													odgovor. prav. osoba						
																521.st.1.t.4.											sudovima za mladež													odgovor. prav. osoba						
																522.st.1.t.1.											sudovima za mladež													odgovor. prav. osoba						
																522.st.1.t.2.											sudovima za mladež													odgovor. prav. osoba						
																522.st.1.t.3.											sudovima za mladež													odgovor. prav. osoba						
																522.st.1.t.4.											sudovima za mladež													odgovor. prav. osoba						
																522.st.1.t.5.											sudovima za mladež													odgovor. prav. osoba						
																522.st.1.t.6.											sudovima za mladež													odgovor. prav. osoba						
																28.st.1.											sudovima za mladež													odgovor. prav. osoba						
																28.st.1.											sudovima za mladež													odgovor. prav. osoba						
																62.st.1.											sudovima za mladež													odgovor. prav. osoba						
	Upuća iz 2010. 511-01-95-3/8-210																Narelo "NE BISTIM IDEMI"																													
																	Osoba nije navršila 14 godina											Djeca																		
																	Nema osnovane sumnje da je dijete počinilo kazneno djelo											Maloljetnici																		
																	70.st.1.	206.st.1.t.1.										70.st.1.																		
																	70.st.1.	čl. 81. KZ-a										70.st.1.																		
																	70.st.1.	čl.87. 88. KZ-a										70.st.1.																		
																	70.st.1.	Isključuju krivnju ili kazneni progon										70.st.1.																		
																	70.st.1.	Ne postoje osnovne sumnje										70.st.1.																		
																	70.st.1.	Prijava nije vjerodostojna										70.st.1.																		
																	71.st.1.	Svrhovitost obzirom na maloljetnika										71.st.1.																		
																	71.st.2.	Svrhovitost - više kaznenih djela										71.st.2.																		
																	72.st.1.	Ispunjenje Zakonom predviđenih obveza										72.st.1.																		
																	73.st.1.	Izvršenje kazne ili odgovorne mjere u tijeku										73.st.1.																		
																	24.	Pravna osoba nema imovine										24.																		
																	24.	Neznatna imovina pravne osobe										24.																		
																	24.	Stečajni postupak u tijeku										24.																		
																	UKUPNO											UKUPNO																		

Odbačaji kaznenih djela bez prometa po policijskim upravama – struktura kriminaliteta

POLICIJSKA UPRAVA	Odbačaji kaznenih djela (bez prometa)														
	UKUPNO	općeg kriminaliteta		organiziranog kriminaliteta		zlouporaba opojnih droga		gospodarskog kriminaliteta		terorizma i ratnih zločina		kaznenopravne zaštite djece i maloljetnika		Ostalo	
		Broj	%	Broj	%	Broj	%	Broj	%	Broj	%	Broj	%	Broj	%
zagrebačka	1.979	1.320	66,7	32	1,6	118	6,0	153	7,7	1	0,1	82	4,1	273	13,8
splitsko-dalmatinska	916	514	56,1	19	2,1	19	2,1	143	15,6	2	0,2	73	8,0	146	15,9
primorsko-goranska	584	314	53,8	25	4,3	37	6,3	93	15,9		0,0	22	3,8	93	15,9
osječko-baranjska	604	464	76,8	13	2,2	11	1,8	16	2,6	2	0,3	65	10,8	33	5,5
istarska	520	304	58,5	15	2,9	27	5,2	80	15,4		0,0	37	7,1	57	11,0
dubr.-neretvanska	225	116	51,6	3	1,3	17	7,6	23	10,2	3	1,3	14	6,2	49	21,8
karlovačka	446	374	83,9		0,0	2	0,4	38	8,5		0,0	19	4,3	13	2,9
sisačko-moslavačka	334	224	67,1	12	3,6	15	4,5	15	4,5	1	0,3	27	8,1	40	12,0
šibensko-kninska	244	111	45,5	6	2,5	10	4,1	23	9,4		0,0	63	25,8	31	12,7
vukov.-srijemska	109	80	73,4	1	0,9	2	1,8	8	7,3	1	0,9	10	9,2	7	6,4
zadarska	499	350	70,1	10	2,0	7	1,4	74	14,8		0,0	34	6,8	24	4,8
bjelov.-bilogorska	180	116	64,4	3	1,7	5	2,8	23	12,8		0,0	21	11,7	12	6,7
brodsko-posavska	271	176	64,9	4	1,5	8	3,0	5	1,8		0,0	62	22,9	16	5,9
kopriv.-križevačka	132	51	38,6	10	7,6	42	31,8	16	12,1		0,0	11	8,3	2	1,5
krapinsko-zagorska	153	126	82,4	3	2,0	6	3,9	5	3,3		0,0	5	3,3	8	5,2
ličko-senjska	245	205	83,7	10	4,1	5	2,0	15	6,1		0,0	3	1,2	7	2,9
međimurska	257	194	75,5	1	0,4	3	1,2	16	6,2		0,0	39	15,2	4	1,6
požeško-slavonska	91	48	52,7	2	2,2	8	8,8	4	4,4		0,0	21	23,1	8	8,8
varaždinska	140	91	65,0	1	0,7	16	11,4	4	2,9		0,0	16	11,4	12	8,6
virovit.-podravska	340	280	82,4	4	1,2	5	1,5	6	1,8		0,0	33	9,7	12	3,5
UKUPNO	8.269	5.458	66,0	174	2,1	363	4,4	760	9,2	10	0,1	657	7,9	847	10,2

Prikaz odbačaja kaznenih djela prema razlozima odbačaja

POLICIJSKA UPRAVA	Broj odbačaja iz ran. g.	Broj odbačaja 2012. g.	Broj odbačaja 2013. g.	Ukupan broj odbačaja	Razlozi odbačaja grupe "A"				Odbačaji grupe "B"	
					čl.206.st.1.t1.* ZKP	čl.206.st.1.t4. ZKP	Ukupno	%	Ukupno	%
zagrebačka	140	1.081	758	1.979	386	823	1.209	61,1	770	38,9
splitsko-dalmat.	112	535	269	916	82	212	294	32,1	622	67,9
primorsko-goran.	32	291	261	584	73	106	179	30,7	405	69,3
osječko-baranjska	201	167	236	604	134	45	179	29,6	425	70,4
istarska	36	284	200	520	78	129	207	39,8	313	60,2
dubrovačko-neretv.	15	118	92	225	39	61	100	44,4	125	55,6
karlovačka	244	124	78	446	47	17	64	14,3	382	85,7
sislačko-moslav.	21	213	100	334	34	73	107	32,0	226	67,7
šibensko-kninska	8	173	63	244	73	49	122	50,0	122	50,0
vukovarsko-srijem.	2	48	59	109	36	17	53	48,6	56	51,4
zadarska	60	248	191	499	83	149	232	46,5	267	53,5
bjelovarsko-bilogo.	10	124	46	180	26	28	54	30,0	126	70,0
brodsko-posavska	5	109	157	271	79	42	121	44,6	150	55,4
koprivničko-križ.	5	42	85	132	15	14	29	22,0	103	78,0
krapinsko-zagor.	33	42	78	153	39	37	76	49,7	77	50,3
ličko-senjska	131	63	51	245	31	22	53	21,6	192	78,4
međimurska	17	114	126	257	36	76	112	43,6	146	56,8
požeško-slav.	1	53	37	91	12	10	22	24,2	69	75,8
varaždinska	27	80	33	140	15	40	55	39,3	85	60,7
virovitičko-podrav.	196	65	79	340	23	34	57	16,8	283	83,2
UKUPNO	1.296	3.974	2.999	8.269	1.341	1.984	3.325	40,2	4.944	59,8

Razlozi odbačaja grupe "A" - razlozi iz članka 206. st. 1 t. 1.* osim beznačajnog djela i t. 4 ZKP-a.

Razlozi odbačaja grupe "B" - svi ostali razlozi

Stopa odbačaja u odnosu na razriješena kaznena djela bez prometa

POLICIJSKA UPRAVA	Razriješena kaznena djela		+ - %	Odbačaji grupe "A"		+ - %	Odbačaji grupe "B"		+ - %	Ukupan broj odbačaja		+ - %	Stopa (%) - odbačaji grupe "A"/ razriješena djela		+ -	Stopa (%) - svi odbačaji/ razriješena djela		+ -
	2012.	2013.		2012.	2013.		2012.	2013.		2012.	2013.		2012.	2013.		2012.	2013.	
zagrebačka	10.122	8.344	-17,6	1.305	1.209	-7,4	1.383	770	-44,3	2.688	1.979	-26,4	12,9	14,5	+1,6	32,2	23,7	-8,5
splitsko-dalmatinska	4.188	3.292	-21,4	327	294	-10,1	738	622	-15,7	1.065	916	-14,0	7,8	8,9	+1,1	32,4	27,8	-4,5
primorsko-goranska	3.043	3.190	+4,8	318	179	-43,7	635	405	-36,2	953	584	-38,7	10,5	5,6	-4,8	29,9	18,3	-11,6
osječko-baranjska	2.844	3.446	+21,2	189	179	-5,3	1.440	425	-70,5	1.629	604	-62,9	6,6	5,2	-1,5	47,3	17,5	-29,7
istarska	2.901	2.236	-22,9	255	207	-18,8	975	313	-67,9	1.230	520	-57,7	8,8	9,3	+0,5	55,0	23,3	-31,8
dubrovačko-neretvanska	1.580	926	-41,4	90	100	+11,1	462	125	-72,9	552	225	-59,2	5,7	10,8	+5,1	59,6	24,3	-35,3
karlovačka	1.405	931	-33,7	95	64	-32,6	186	382	+105,4	281	446	+58,7	6,8	6,9	+0,1	30,2	47,9	+17,7
sisачko-moslavačka	1.429	1.296	-9,3	78	107	+37,2	229	226	-1,3	307	333	+8,5	5,5	8,3	+2,8	23,7	25,7	+2,0
šibensko-kninska	1.401	1.054	-24,8	66	122	+84,8	224	122	-45,5	290	244	-15,9	4,7	11,6	+6,9	27,5	23,1	-4,4
vukovarsko-srijemska	1.364	1.665	+22,1	98	53	-45,9	142	56	-60,6	240	109	-54,6	7,2	3,2	-4,0	14,4	6,5	-7,9
zadarska	1.926	1.549	-19,6	160	232	+45,0	333	267	-19,8	493	499	+1,2	8,3	15,0	+6,7	31,8	32,2	+0,4
bjelovarsko-bilogorska	1.020	800	-21,6	40	54	+35,0	36	126	+250,0	76	180	+136,8	3,9	6,8	+2,8	9,5	22,5	+13,0
brodsko-posavska	1.163	1.072	-7,8	97	121	+24,7	231	150	-35,1	328	271	-17,4	8,3	11,3	+2,9	30,6	25,3	-5,3
koprivničko-križevačka	947	1.024	+8,1	37	29	-21,6	113	103	-8,8	150	132	-12,0	3,9	2,8	-1,1	14,6	12,9	-1,8
krapinsko-zagorska	981	784	-20,1	70	76	+8,6	225	77	-65,8	295	153	-48,1	7,1	9,7	+2,6	37,6	19,5	-18,1
ličko-senjska	727	525	-27,8	77	53	-31,2	244	192	-21,3	321	245	-23,7	10,6	10,1	-0,5	61,1	46,7	-14,5
međimurska	932	979	+5,0	71	112	+57,7	103	146	+41,7	174	258	+48,3	7,6	11,4	+3,8	17,8	26,4	+8,6
požeško-slavonska	498	516	+3,6	35	22	-37,1	119	69	-42,0	154	91	-40,9	7,0	4,3	-2,8	29,8	17,6	-12,2
varaždinska	1.335	1.145	-14,2	54	55	+1,9	70	85	+21,4	124	140	+12,9	4,0	4,8	+0,8	10,8	12,2	+1,4
virovitičko-podravska	1.193	1.388	+16,3	119	57	-52,1	267	283	+6,0	386	340	-11,9	10,0	4,1	-5,9	27,8	24,5	-3,3
UKUPNO	40.999	36.162	-11,8	3.581	3.325	-7,1	8.155	4.944	-39,4	11.736	8.269	-29,5	8,7	9,2	+0,5	32,5	22,9	-9,6

2. 17. Kriminalitet – po privatnoj tužbi i izostanku prijedloga

Kaznena djela za koja se progoni po privatnoj tužbi

Glave KZ-a	Članak KZ-a	Prijavljeno djela			Razriješeno djela		
		2012.	2013	+-%	2012.	2013	% razriješ. 2013.
X.	čl. 117. st. 1 u vezi sa st. 3 - Tjelesna ozljeda	3.055	2.693	-11,8	1.824	1.425	52,9
XIII.	čl.138. st. 1 u vezi sa st. 2 - Prisila	23	153	565,2	12	74	48,4
	čl. 139 st. 1. u vezi sa st. 4 - Prijetnja	1.297	923	-28,8	801	687	74,4
XV.	čl. 147. u vezi čl. 150. - Uvreda	37	122	229,7	23	76	62,3
	čl. 148. u vezi čl. 150. - Sramoćenje		17			9	52,9
	čl. 149. u vezi čl. 150. - Kleveta	21	196	833,3	13	130	66,3
XXIII.	čl. 228 st. 1. u vezi sa čl. 245. st. 3. - Krađa	358	532	48,6	358	532	100,0
	čl. 228. st. 2. u vezi sa čl. 245. st. 1. - Krađa	19.783	23.347	18,0	4.361	5.042	21,6
	čl. 229. u vezi sa čl. 245. st. 3. - Teška krađa	40	553	1282,5	40	234	42,3
	čl. 230. st. 1. u vezi sa čl. 245. st. 3. - Razbojništvo						
	čl. 232. st. 2. i 4. u vezi sa čl. 245. st. 1. - Utaja	1.249	1.852	48,3	256	312	16,8
	čl. 233. st. 3. u vezi sa čl. 245. st. 1. - Pronevjera		83			39	47,0
	čl. 234. u vezi sa čl. 245. st. 3. - Neovlaštena uporaba tuđe pokretne stvari	10	12	20,0	10	12	100,0
	čl. 236 st. 1. i 2. u vezi sa čl. 245. st. 3. - Prijevvara	358	177	-50,6	154	177	100,0
	čl. 236 st. 3. u vezi sa čl. 245. st. 1. - Prijevvara	68	562	726,5	68	167	29,7
	čl. 240. st. 1. i 2. u vezi sa čl. 245. st. 1. - Zlouporaba povjerenja	1	19	1800,0	1	5	26,3
	Ostalo	155		-100,0	82		
UKUPNO	26.455	31.241	18,1	8.003	8.921	28,6	

POLICIJSKA UPRAVA	Prijavljeno djela			Razriješeno djela		
	2012.	2013.	+-%	2012.	2013.	% razriješ. 2013.
zagrebačka	9.086	10.798	18,8	3.365	3.897	36,1
splitsko-dalmatinska	1.492	2.204	47,7	249	304	13,8
primorsko-goranska	1.624	2.196	35,2	114	178	8,1
osječko-baranjska	2.960	3.259	10,1	972	1.092	33,5
istarska	646	914	41,5	24	70	7,7
dubrovačko-neretvanska	436	583	33,7	128	155	26,6
karlovačka	136	203	49,3	40	45	22,2
sisачko-moslavačka	1.399	1.493	6,7	639	651	43,6
šibensko-kninska	607	911	50,1	70	86	9,4
vukovarsko-srijemska	926	922	-0,4	251	256	27,8
zadarska	512	611	19,3	126	193	31,6
bjelovarsko-bilogorska	839	933	11,2	327	334	35,8
brodsko-posavska	1.153	1.228	6,5	304	255	20,8
koprivničko-križevačka	515	625	21,4	207	225	36,0
krapinsko-zagorska	471	451	-4,2	78	86	19,1
ličko-senjska	245	257	4,9	61	60	23,3
međimurska	1.055	1.266	20,0	177	251	19,8
požeško-slavonska	603	536	-11,1	354	241	45,0
varaždinska	1.050	1.186	13,0	184	252	21,2
virovitičko-podravska	700	665	-5,0	333	290	43,6
UKUPNO	26.455	31.241	18,1	8.003	8.921	28,6

Kaznena djela za koja se ne progoni – izostanak prijedloga

Glave KZ-a	Članak KZ-a	Prijavljeno djela			Razriješeno djela		
		2012.	2013	+-%	2012.	2013	% razrij., 2013
XII.	čl. 133. st. 1. u vezi sa st. 2 - Zlostavljanje na radu		8			8	100,0
XIII.	čl. 139 st. 2. u vezi sa st. 4 - Prijetnja	2.221	2.416	8,8	1.806	1.700	70,4
	čl. 140. st. 1. i 2. u vezi sa st. 3 - Nametljivo ponašanje		97			69	71,1
XIV.	čl. 141. st. 1. u vezi sa st. 3 - Narušavanje nepovredivosti doma i poslovnog prostora		28			22	78,6
	čl. 142. st. 1. i 2. u vezi sa st. 4 - Povreda tajnosti pisama i drugih pošiljaka	2	2	0,0	1		
	čl. 143. st. 1. i 2. u vezi sa st. 5 - Neovlašteno zvučno snimanje i prisluškivanje	2	4	100,0	2	2	50,0
	čl. 144. st. 1. u vezi sa st. 3 - Neovlašteno slikovno snimanje		1			1	
	čl. 145. st. 1. u vezi sa st. 3 - Neovlašteno otkrivanje profesionalne tajne		4			1	25,0
XVI.	čl. 156. st. 1. u vezi sa st. 3 - Spolno uznemiravanje		4			3	75,0
XIX.	čl. 180. st. 2. u vezi sa st. 4. - Širenje i prenošenje zarazne bolesti						
XXIII.	čl. 233. st. 1. u vezi čl. 245. st. 2 - Pronevjera		8			3	37,5
	čl. 234. st. 1. u vezi sa čl. 245. st. 2 - Neovlaštena uporaba tuđe pokretne stvari	103	29		10	4	13,8
	čl. 235. st. 1. u vezi sa čl. 245. st. 2 - Oštećenje tuđe stvari	8.738	8.231	-5,8	1.444	1.452	17,6
	čl. 238. st. 1. u vezi sa čl. 245. st. 2. - Zloupotrebavanje osiguranja		3			2	66,7
XXIV.	čl. 262. st. 1. u vezi sa st. 4. - Odavanje i neovlašteno pribavljanje poslovne tajne						
XV.	čl. 266. st. 1. u vezi sa st. 4. - Neovlašteni pristup		9			3	33,3
XVII.	čl. 284. st. 1., 2. i 3. u vezi sa st. 4. - Povreda osobnih prava autora ili umjetnika izvođača čl. 287. st. 1. u vezi sa st. 5. - Povreda prava na izum						
	Ostalo	376			111		
UKUPNO		11.442	10.844	-5,2	3.374	3.270	30,2

POLICIJSKA UPRAVA	Prijavljeno djela			Razriješeno djela		
	2012.	2013.	+-%	2012.	2013.	% razrij., 2013.
zagrebačka	3.777	3.988	5,6	1.011	1.098	27,5
splitsko-dalmatinska	905	845	-6,6	370	416	49,2
primorsko-goranska	1.400	1.508	7,7	109	169	11,2
osječko-baranjska	825	507	-38,5	171	123	24,3
istarska	554	374	-32,5	15	21	5,6
dubrovačko-neretvanska	369	351	-4,9	139	119	33,9
karlovačka	31	351	1032,3	8	119	33,9
sislačko-moslavačka	389	361	-7,2	232	184	51,0
šibensko-kninska	486	358	-26,3	162	110	30,7
vukovarsko-srijemska	78	75	-3,8	43	37	49,3
zadarska	245	140	-42,9	42	31	22,1
bjelovarsko-bilogorska	987	680	-31,1	596	350	51,5
brodsko-posavska	418	337	-19,4	124	122	36,2
koprivničko-križevačka	102	103	1,0	32	35	34,0
krapinsko-zagorska	217	170	-21,7	45	44	25,9
ličko-senjska	112	105	-6,3	38	35	33,3
međimurska	205	221	7,8	28	37	16,7
požeško-slavonska	53	91	71,7	49	77	84,6
varaždinska	66	38	-42,4	19	12	31,6
virovitičko-podravska	223	241	8,1	141	131	54,4
UKUPNO	11.442	10.844	-5,2	3.374	3.270	30,2

3. JAVNI RED

3. 1. Opći pregled prekršaja

Prekršaji	po Zak.o prek.protiv javnog reda i mira			po odlukama lokalnih tijela			po ostalim zakonima			UKUPNO		
	2012.	2013.	+ - %	2012.	2013.	+ - %	2012.	2013.	+ - %	2012.	2013.	+ - %
upozorenja	620	755	+21,8	11	39	+254,5	1.109	1.456	+31,3	1.740	2.250	+29,3
novčane kazne	111	235	+111,7		6		1.399	2.318	+65,7	1.510	2.559	+69,5
obvezni prekršajni nalozi	1.963	1.936	-1,4	318	307	-3,5	15.754	18.044	+14,5	18.035	20.287	+12,5
prekršajni nalozi (opći)	82	199	+142,7				6.654	5.526	-17,0	6.736	5.725	-15,0
optužni prijedlozi	21.499	19.780	-8,0	18	11	-38,9	37.428	34.802	-7,0	58.945	54.593	-7,4
pregovaranje o krivnji		16						36		0	52	
beznačajni prekršaj		3						85		0	88	
bezuvjetni oporunitet		14						46		0	60	
uvjetni oporunitet		1						111		0	112	
obavijesti				128	189	+47,7	4.074	4.013	-1,5	4.202	4.202	0,0
UKUPNO	24.275	22.939	-5,5	475	552	+16,2	66.418	66.437	+0,0	91.168	89.928	-1,4

Udjeli prekršaja po zakonima

Prekršaji	po Zak.o prek.protiv javnog reda i mira		po odlukama lokalnih tijela		po ostalim zakonima		UKUPNO	
	2012.	2013.	2012.	2013.	2012.	2013.	2012.	2013.
upozorenja	2,6	3,3	2,3	7,1	1,7	2,2	1,9	2,5
novčane kazne	0,5	1,0	0,0	1,1	2,1	3,5	1,7	2,8
obvezni prekršajni nalozi	8,1	8,4	66,9	55,6	23,7	27,2	19,8	22,6
prekršajni nalozi (opći)	0,3	0,9	0,0	0,0	10,0	8,3	7,4	6,4
optužni prijedlozi	88,6	86,2	3,8	2,0	56,4	52,4	64,7	60,7
pregovaranje o krivnji	0,0	0,1	0,0	0,0	0,0	0,1	0,0	0,1
beznačajni prekršaj	0,0	0,0	0,0	0,0	0,0	0,1	0,0	0,1
bezuvjetni oporunitet	0,0	0,1	0,0	0,0	0,0	0,1	0,0	0,1
uvjetni oporunitet	0,0	0,0	0,0	0,0	0,0	0,2	0,0	0,1
obavijesti	0,0	0,0	26,9	34,2	6,1	6,0	4,6	4,7
UKUPNO	100,0	100,0	100,0	100,0	100,0	100,0	100,0	100,0

Rasprostranjenost prekršaja

Policijska uprava	Prekršaji								
	Prema Zakonu o prek. protiv JRM		Prema odlukama lokalnih tijela		Prema ostalim zakonima		UKUPNO		
	2012.	2013.	2012.	2013.	2012.	2013.	2012.	2013.	+ - %
zagrebačka	5.358	5.213	170	152	10.999	11.467	16.527	16.832	+1,8
splitsko-dalmatinska	2.624	2.599			5.910	6.090	8.534	8.689	+1,8
primorsko-goranska	2.198	2.037			8.404	8.488	10.602	10.525	-0,7
osječko-baranjska	1.962	1.940	252	331	5.377	5.399	7.591	7.670	+1,0
istarska	1.214	1.055			4.076	5.287	5.290	6.342	+19,9
dubr.-neretvanska	913	812			5.188	4.819	6.101	5.631	-7,7
karlovačka	651	631	10		1.433	1.393	2.094	2.024	-3,3
sislač.-moslavačka	1.093	863	26	13	3.055	3.259	4.174	4.135	-0,9
šibensko-kninska	783	710			1.672	1.821	2.455	2.531	+3,1
vukov.-srijemska	1.065	944			3.128	2.805	4.193	3.749	-10,6
zadarska	1.076	964			1.874	2.098	2.950	3.062	+3,8
bjelov.-bilogorska	790	694			1.870	1.630	2.660	2.324	-12,6
brodsko-posavska	846	834			2.113	1.935	2.959	2.769	-6,4
kopriv.-križevačka	472	555		2	1.248	1.275	1.720	1.832	+6,5
krapinsko-zagorska	496	446			1.757	1.435	2.253	1.881	-16,5
ličko-senjska	508	476	17	3	2.670	2.089	3.195	2.568	-19,6
međimurska	426	497			993	1.188	1.419	1.685	+18,7
požeško-slavonska	392	390			1.046	791	1.438	1.181	-17,9
varaždinska	979	873			2.034	1.671	3.013	2.544	-15,6
virov.-podravska	429	406		51	1.571	1.497	2.000	1.954	-2,3
UKUPNO	24.275	22.939	475	552	66.418	66.437	91.168	89.928	-1,4

Prekršaji prema načinu postupanja u policijskim upravama

Policijska uprava	Zakon o prekršajima protiv javnog reda i mira										Odluke lokalnih tijela										Ostali zakoni										SVEUKUPNO			
	upozorenja	novčane kazne	obvezni prekršajni nalog	prekršajni nalози (opći)	optužni prijedlozi	pregovaranje o krivnji	pokretanje postu			UKUPNO	upozorenja	novčane kazne	obvezni prekršajni nalog	prekršajni nalози (opći)	optužni prijedlozi	pregovaranje o krivnji	pokretanje postu			UKUPNO	upozorenja	novčane kazne	obvezni prekršajni nalog	prekršajni nalози (opći)	optužni prijedlozi	pregovaranje o krivnji	pokretanje postu			UKUPNO				
							beznačajni prekršaj	bezuvjetni oport.	uvjetni oport.								obavijest	beznačajni prekršaj	bezuvjetni oport.								uvjetni oport.	obavijest	beznačajni prekršaj			bezuvjetni oport.	uvjetni oport.	obavijest
zagrebačka	52	36	555	32	4.531		1	5	1	5.213	39	1	28							84	152	211	186	2.977	829	6.852		6	16	390	11.467	16.832		
splitsko-dalmatinska		17	220	15	2.339	7	1			2.599												4	127	1.472	196	3.969	8	4	1	309	6.090	8.689		
primorsko-goranska	428	90	283	13	1.221			2		2.037												359	751	3.319	514	3.074			1	5	465	8.488	10.525	
osječko-baranjska	9	6	152	16	1.756	1				1.940		5	217		4					105	331	95	130	1.474	266	2.756	1	15		54	608	5.399	7.670	
istarska	18	17	163	1	854			2		1.055												15	75	1.318	1.569	2.061		2		247	5.287	6.342		
dubr.-neretvanska	1	13	35	48	713			2		812												132	496	2.120	503	1.351		11		206	4.819	5.631		
karlovačka	6	8	65	5	546			1		631												9	7	307	82	889		1	1	97	1.393	2.024		
sislač.-moslavačka		4	31		823	4		1		863		13								13		34	35	818	366	1.583	3	6		414	3.259	4.135		
šibensko-kninska		19	39		652					710												18	10	540	91	1.145		1		16	1.821	2.531		
vukov.-srijemska	1	4	21	2	915		1			944												22	59	700	213	1.475	2	27	14	14	279	2.805	3.749	
zadarska		3	73	10	877	1				964												3	14	331	85	1.481		1	2	181	2.098	3.062		
bjelov.-bilogorska	1	5	53		635					694												30	9	276	123	1.046		1	5	140	1.630	2.324		
brodsko-posavska	223	1	54	4	552					834												169	67	516	279	864			4	3	33	1.935	2.769	
kopriv.-križevačka			31		521	2		1		555		2								2		4	5	114	35	1.080		4	1	3	29	1.275	1.832	
krapinsko-zagorska		2	14	10	419	1				446												2	94	66	9	1.243	1			20	1.435	1.881		
ličko-senjska	3	3	31	2	437					476		3								3		7	212	752	175	694	1		16	232	2.089	2.568		
međimurska	8	2	21		466					497												252	11	245	49	611	1			19	1.188	1.685		
požeško-slavonska			10		380					390												19	14	142	30	515			1	70	791	1.181		
varaždinska	3	5	65	41	759					873												3	2	198	101	1.304	19	1	1	11	31	1.671	2.544	
virov.-podravska	2		20		384					406		44		7								51	68	14	359	11	809		5	1	3	227	1.497	1.954
UKUPNO	755	235	1.936	199	19.780	16	3	14	1	22.939	39	6	307	11						189	552	1.456	2.318	18.044	5.526	34.802	36	85	46	111	4.013	66.437	89.928	

3.2. Prekršaji iz Zakona o prekršajima protiv javnog reda i mira

		UKUPNO (STUPCI 3 - 27)	Uništenje oštećenje i omalovažavanje domaćeg novca čl. 4	Izvođenje, reproduciranje ili prenošenje simbola i sl. čl. 5	Drsko ponašanje čl. 6	Omoćavanje prostitucije čl. 7	Odavanje kocki i dr. pr. iz čl. 8	Odavanje (čl. 11)		Odavanje prostituciji - čl. 12	Tučnjava	Svada, vika i sl.	Vrijedanje ili omalovažavanje moralnih osjećaja građana - čl. 13	Pristup, fotografranje, zadržavanje i sl. na zabranjenom mjestu - čl. 15	Izmišljanje ili širenje lažnih vijesti - čl. 16	Omalovažavanje ili vrijeđanje čl. 17	Policijskih službenika	Ostalih državnih tijela i službenih osoba	Umistavanje, oštećenje, ukidanje ili sprječ. isticanja objava ili predmeta - čl. 18	Davanje alkohola čl. 19	Maoljetnicima	Na javnom mjestu čl. 20	Uživanje droga	Neovlašteno pucaanje iz vatrenog oružja i sl. - čl. 21	Neuklanjanje iz skupine na poziv PS ili vojne osobe - čl. 23	Nespjecavanje narus - JRM-a u ugost. obj. i si od odg. os. - čl. 28	Držanje životinja bez nadzora - čl. 30	Ostali prekršaji	Povreda odredbi o JRM (lokalni propisi)		
1		2	3	4	5	6	7	8	9	10	11	12	13	14	15	16	17	18	19	20	21	22	23	24	25	26	27	28			
Prekršaji	Postupanje policije	Ukupno	22.939	10	80	2.760	12	9	568	659	263	4.715	7.330	360	7	11	2.488	58	4	379	40	1.302	23	74	28	154	1.326	279	552		
		Upozorenja	755																1	33	1	659	1				60		39		
		Kazna na mjestu prekršaja	235			1							2	1						39	3	22					9	158		6	
		Obavezni prekršajni nalog	1.936		19	5					1		4	30	24			8		2	188	21	595	3	3	3	82	921	27	307	
		Prekršajni nalog	199			4							2	96	11			17			5	1	9		1	3	2	41	7		
		Optužni prijedlog	19.780	10	61	2.745	12	9	568	658	263	4.703	7.187	323	7	11	2.462	58	1	114	14	17	19	19	70	22	61	141	244	11	
		Pregovaranje o krivnji	16			4							5	6	1																
		Nepokretni postupci	beznačajni prekršaj	3										1																	2
			bezuvjetni oport.	14			1						1	7					1											3	1
	uvjetni oport.		1										1																		
	Obavijest																													189	
	Bliza oznaka mjesta	Ulica, trg i sl.	13.272	1	29	1.269	3		509	592	231	2.373	3.759	273	1	4	1.493	25	1	14	12	1.258	21	38	18	7	1.126	215	489		
		Ugostiteljski objekt	4.111	4	25	733	4	2	4	8		1.246	1.287	21		2	233	6	2	346	20	4	2	4		145	2	11	14		
		Javni skup i priredba	309	1	5	45						50	66	3			110			3					8	9		1	8		
		Željeznički promet	53			14				2		9	19	1			5	1				1							1		
		Ostala sredstva jav. prometa	112	1		25				1	1	29	40	6			7	1						1							
		Druga mjesta	5.082	3	21	674	5	7	52	58	32	1.008	2.159	56	6	5	640	25	1	16	8	39			23	1	2	197	44	49	
Način izvršenja	Pojedinačno	17.762	10	77	1.993	5	5	559	626	258	2.212	5.694	341	6	11	2.367	48	4	372	37	1.292	21	66	26	143	1.321	268	548			
	Udružene dvije osobe	3.783		1	479	4	1	7	27	3	1.838	1.270	13	1		92	9		4	2	6	2	3	1	8	5	7	4			
	U grupi - tri ili više osoba	1.394		2	288	3	3	2	6	2	665	366	6			29	1		3	1	4		5	1	3		4				
Prekršaji i izvr. pod utj.	Alkohola	7.786	3	12	1.173	6		107	26	1	1.800	2.242	112	1	1	1.187	14	1	20	4	1.014		18	3	3	5	33	139			
	Droge i dr.	14										2										12									

3.3. Počinitelji prekršaja iz Zakona o prekršajima protiv javnog reda i mira

Počinitelji	UKUPNO (STUPCI 3 - 27)		Uništenje oštećenje i omalo-važavanje domaćeg novca - čl. 4	Izvođenje, reproduciranje ili nošenje ili prenošenje simbola i sl. - čl. 5	Drsko ponašanje - čl. 6	Omogućavanje prostitucije - čl. 7	Odavanje kocki i dr. pr. iz čl. 8	Odavanje - čl. 11		Tučnjava, svađa, vika - čl. 13		Vrijeđanje ili omalovažavanje moralnih osjećaja građana - čl. 14	Pristup, fotografiranje, zadržavanje i sl. na zabranjenom mjestu - čl. 15	Izmišljanje ili širenje lažnih vijesti - čl. 16	Omalovažavanje ili vrijeđanje - čl. 17	Ostalih državnih tijela i službenih osoba - čl. 18	Uništenje, oštećenje, uklijanje ili sprječ. isticanja objava ili predmeta - čl. 18	Osobama pod utjecajem alkohola - čl. 19	Maloljetnicima - čl. 20	Na javnom mjestu - čl. 20	Uživanje droga - čl. 21	Neovlašteno pucanje iz vatrenog oružja i sl. - čl. 21	Neuklijanje iz skupine na poziv PS ili vojne osobe - čl. 23	Nesprječavanje naruš. JRM-a u ugost. obj. i sl. od odg. os. - čl. 28	Držanje životinja bez nadzora - čl. 30	Ostali prekršaji - čl. 31	Povreda odredbi o JRM (lokalni propisi) - čl. 32	
	1	2	3	4	5	6	7	8	9	10	11	12	13	14	15	16	17	18	19	20	21	22	23	24	25	26	27	28
Počinitelji	Ukupno	30.484	8	100	4.066	8	22	576	699	263	8.528	9.550	383	8	13	2.523	61	1	382	44	1.304	25	89	31	161	1.328	311	548
	Muški	25.780	8	78	3.818	6	22	499	341	3	7.632	7.849	363	7	11	2.316	46	1	126	28	1.196	21	88	27	130	919	245	444
	Ženski	4.704		22	248	2		77	358	260	896	1.701	20	1	2	207	15		256	16	108	4	1	4	31	409	66	104
Povratnici	Ukupno	5.152	1	11	938	1	3	53	141	61	1.441	1.693	28		1	462	11		40	3	89	4	12	3	26	102	28	49
	Muški	4.553	1	8	895	1	3	47	65		1.372	1.448	27		1	427	9		20	2	88	4	12	2	20	80	21	36
	Ženski	599		3	43			6	76	61	69	245	1			35	2		20	1	1			1	6	22	7	13
Maloljetnici	Ukupno	1.331	1	5	261				11	1	586	266	12	1		76	3		4	6	53	4	15	5		9	12	25
	Muški	1.145	1	5	236				2		495	233	11	1		67	3		2	6	46	3	15	5		3	11	19
	Ženski	186			25				9	1	91	33	1			9			2		7	1				6	1	6
Predložene zaštitne mjere	1.020	1	6	198	1	6	47	169	6	265	247	6			42	1		1		1	5	2	5			11	2	

Poredbeni prikaz prekršaja iz Zakona o prekršajima protiv JRM-a

Vrsta prekršaja	Broj prekršaja			Počinitelji				+ - %
	2012.	2013.	+ - %	2012.	2013.			
					Ukupno	M	Ž	
Drsko ponašanje	3.032	2.760	-9,0	4.573	4.066	3.818	248	-11,1
Odavanje skitnji i prosjačenju	848	1.227	+44,7	891	1.275	840	435	+43,1
Odavanje prostituciji	289	263	-9,0	298	263	3	260	-11,7
Tučnjava	5.524	4.715	-14,6	10.418	8.528	7.632	896	-18,1
Svađa, vika i sl.	7.928	7.330	-7,5	10.478	9.550	7.849	1.701	-8,9
Vrijed. ili omal. mor. osjećaja	513	360	-29,8	488	383	363	20	-21,5
Omalovažavanje pol.službenika MUP-a	2.514	2.488	-1,0	2.625	2.523	2.316	207	-3,9
Davanje alkohola pijanjoj ili ml. osobi	490	419	-14,5	493	426	154	272	-13,6
Uživanje alkohola i droga na jav.mjestu	1.153	1.325	+14,9	1.162	1.329	1.217	112	+14,4
Neovlašteno pucanje	96	74	-22,9	108	89	88	1	-17,6
Nesprječavanje narušavanja JRM	171	154	-9,9	171	161	130	31	-5,8
Držanje životinja bez nadzora	1.277	1.326	+3,8	1.268	1.328	919	409	+4,7
Ostali prekršaji	440	498	+13,2	509	563	451	112	+10,6
UKUPNO IZ ZPPJRM	24.275	22.939	-5,5	33.482	30.484	25.780	4.704	-9,0
Lokalni propisi	475	552	+16,2	475	548	444	104	+15,4
SVEUKUPNO	24.750	23.491	-5,1	33.957	31.032	26.224	4.808	-8,6

3. 4. Prekršaji iz ostalih zakona

Prekršaji	2012.		2013.										+ - %
	UKUPNO	izdano ili izrečeno upozorenje	naplaćena kazna na mjestu prekršaja	unučen obavezni prekršajni nalog	unučen prekršajni nalog	podnesen optužni prijedlog	pregovaranje o krivnji	Nepokretanje postupka			obavijest o počinjenim prekršajima	UKUPNO	
								beznačajni prekršaj	bezuvjetni opor.	uvjetni opor.			
Zakona o oružju	2.326	1	133	73	1.921	1	33	31	33	10	2.236	-3,9	
Zakona o javnom okupljanju	81		1	3	93						97	+19,8	
Zakona o sprječ. nereda na šport. natjec.	1.046		6	65	1.259					20	1.350	+29,1	
Zakona o eksplozivnim tvarima	79		9	7	60					1	77	-2,5	
Zakona o prijevozu opasnih tvari	14		1	1	7					10	18	+28,6	
Zakona o suzb. zlouporabe opojnih droga	2.594		479	663	4.387	5	2			10	5.546	+113,8	
Zakona o osobnoj iskaznici	12.159	832	882	7.533	825	1.982		32	1	24	12.112	-0,4	
Zakona o prebivalištu	3.651	76	29	2.318	710	602		3		34	68	3.840	+5,2
Zakona o strancima	6.681	5	162	2.404	1.128	1.176		6		1	221	5.103	-23,6
Zakona o nadzoru državne granice	1.115	120	9	483	249	589		3	4	3		1.460	+30,9
Zakona o putnim ispravama hrv. državljana	1.914	8		34	42	986		1		15		1.086	-43,3
Zakona o zaštiti od požara	1.389			23	80	155	2				137	397	-71,4
Zakona o vatrogastvu													
Zakona o deviznom poslovanju	6				1							1	-83,3
Carinskog zakona	423		5		96	4					345	450	+6,4
Zakona o zaštiti od nasilja u obitelji	14.874	6	2	24	14.129	21		8	1	144	14.335	-3,6	
Zakona o privatnoj zaštiti	219		12	27	130					15	184	-16,0	
Zakona o obveznom osiguranju u prometu	6.472	43	153	1.091	610	4.024	1	2	2		5.926	-8,4	
Zakona o morskom ribarstvu	893	30	83	441	57	110				49	770	-13,8	
Pomorskog zakonika	2.627	34	495	1.947	843	3				130	3.452	+31,4	
Zakona o trošarinama	202				18						308	326	+61,4
Zakona o ugostiteljskoj djelatnosti	810		11	5	216	2				575	809	-0,1	
Zakon o obrtu	26				2					7	9	-65,4	
Zak. o min. mjer. zašt. u posl. s got. novcem i vrijedn.	214			13	95					2	110	-48,6	
Ostalih zakona	6.603	301	505	1.111	102	2.761		3		1.960	6.743	+3,9	
UKUPNO	66.418	1.456	2.318	18.044	5.526	34.802	36	85	46	111	4.013	66.437	+0,0

Počinitelji prekršaja iz ostalih zakona

PREKRŠAJI IZ	Počinitelji ukupno - fizičke osobe				+ - %	Počinitelji 2013.						Broj predloženih zašt. mjera	
	2012.	2013.				Maloljetnici		Povratnici			Pravne osobe		
		UKUPNO	M	Ž		M	Ž	UKUPNO	M	Ž			UKUPNO
Zakona o oružju	2.202	2.162	2.081	81	-1,8	27		27	55	1	56		1.173
Zakona o javnom okupljanju	89	86	78	8	-3,4	3		3	2		2	7	1
Zakona o sprječ. nereda na šport. natjec.	1.174	1.390	1.372	18	+18,4	77	2	79	120		120	13	352
Zakona o eksplozivnim tvarima	80	83	79	4	+3,8	21		21	6		6	10	28
Zakona o prijevozu opasnih tvari	10	16	16		+60,0								1
Zakona o suzb. zlorabe opojnih droga	2.664	5.663	4.843	820	+112,6	228	24	252	228	12	240	1	3.797
Zakona o osobnoj iskaznici	12.099	12.034	10.495	1.539	-0,5	363	51	414	672	48	720	2	35
Zakona o prebivalištu	3.581	3.789	2.969	820	+5,8	14	3	17	273	66	339		5
Zakona o strancima	6.803	5.274	3.984	1.290	-22,5	32	3	35	39	10	49	83	495
Zakona o nadzoru državne granice	1.236	1.622	1.383	239	+31,2	16	2	18	34	4	38	9	274
Zakona o putnim ispravama hrv. državljana	1.912	1.094	658	436	-42,8	1		1	1		1		15
Zakona o zaštiti od požara	1.326	367	312	55	-72,3				5		5	104	2
Zakona o vatrogastvu													
Zakona o deviznom poslovanju	6	1	1		-83,3								
Carinskog zakona	430	438	370	68	+1,9	5	7	12	13	27	40	2	108
Zakona o zaštiti od nasilja u obitelji	17.976	17.198	13.720	3.478	-4,3	263	86	349	3.549	564	4.113		8.075
Zakona o privatnoj zaštiti	234	139	131	8	-40,6	6		6	13		13	60	4
Zakona o obveznom osiguranju u prometu	6.397	5.862	5.477	385	-8,4	46	5	51	183	10	193	73	8
Zakona o morskom ribarstvu	889	723	720	3	-18,7				1		1		9
Pomorskog zakonika	2.596	3.359	3.300	59	+29,4				1		1	18	
Zakona o trošarinama	203	320	272	48	+57,6	1	2	3	37		37	6	108
Zakona o ugostiteljskoj djelatnosti	846	839	620	219	-0,8	1	1	2	117	37	154	127	2
Zakon o obrtu	22	6	6		-72,7								
Zakona o min. mjer. zaštite u posl. s got. novcem i v	147	65	63	2	-55,8				3		3	103	1
Ostalih zakona	6.838	7.350	6.970	380	+7,5	194	41	235	342	15	357	388	1.287
UKUPNO	69.760	69.880	59.920	9.960	+0,2	1.298	227	1.525	5.694	794	6.488	1.006	15.780

3. 5. Pregled predloženih zaštitnih mjera

Predložene zaštitne mjere	UKUPNO		+ - %
	2012.	2013.	
po Zak.o prek.protiv javnog reda i mira	924	1.020	+10,4
po odlukama lokalnih tijela		2	
po ostalim zakonima	14.531	15.780	+8,6
UKUPNO	15.455	16.802	+8,7

3. 6. Javna okupljanja

Javna okupljanja	Javna okupljanja								
	Ukupno			Prosvjedi	Športska	Kult. zabavna	Politička	Ostala	
	2012.	2013.	+ - %						
Prijavljena	18.641	20.494	+9,9	232	9.636	6.568	1.794	2.264	
Neprijavljena	62	71	+14,5	21	22	8	9	11	
Održana	17.685	19.275	+9,0	183	9.056	6.286	1.703	2.047	
Zabranjena po čl. 14.	9								
Zabranjena po čl. 28.		1				1			
Odgođena	431	530	+23,0	44	224	145	56	61	
Prekinuta	13	12	-7,7		8	2	1	1	
Angažirano policajaca	83.379	87.371	+4,8	3.678	49.639	21.255	3.678	9.121	
Utrošeno redovitih sati	813.227	342.979	-57,8	16.772	215.598	78.778	7.097	24.734	
Utrošeno izvanrednih sati	2.701	2.877	+6,5	286	472	1.746	84	289	
Broj izgreda	116	104	-10,3	4	47	39	2	12	
U izgedima oštećeno	vozila MUP-a	4	5	+25,0	1	3	1		
	javnog gradskog prijevoza	2	6	+200,0		5	1		
	željezničkih vagona								
	vozila građana	11	19	+72,7		18	1		
	ostalih	5	2	-60,0		1		1	
	objekata	2	4	+100,0	1	2	1		
Sredstva prisile	63	68	+7,9	5	41	17	1	4	
Broj građana	privedenih	1.437	1.713	+19,2	42	1.464	154	1	52
	lakše ozlijeđenih	111	125	+12,6		51	62		12
	teže ozlijeđenih	8	9	+12,5		7	2		
	smrt	1							
Ponijeto	kaznenih prijava	168	52	-69,0	2	29	16		5
	prekršajnih prijava	1.507	1.739	+15,4	110	1.377	193	9	50
Ozlijeđeni polic. sl.	lakše ozlijeđenih	16	21	+31,3		15	5		1
	teže ozlijeđenih	1	1	0,0		1			
	smrt								

Javna okupljanja prema policijskim upravama

Policijska uprava	Javna okupljanja								
	Održana			Broj izgreda	Uporaba sredstava prisile	Nastradali građani	Ozlijeđeni policijski službenici	Podnijete kaznene prijave	Podnijete prekršajne prijave
	2012.	2013.	+ - %						
zagrebačka	1.850	1.867	+0,9	16	17	26	5	27	400
splitško-dalmatinska	1.354	1.597	+17,9	12	13	19	11	2	483
primorsko-goranska	3.705	3.185	-14,0	11	7	34	5	5	236
osječko-baranjska	1.203	1.421	+18,1	1	1	4			144
istarska	2.634	3.048	+15,7	7	1	11		1	101
dubr.-neretvanska	554	711	+28,3	3	4	4		3	13
karlovačka	729	796	+9,2	6	2	3			17
sislač.-moslavačka	404	480	+18,8	8	5	4	1	1	8
šibensko-kninska	285	284	-0,4	7	8	3		2	83
vukov.-srijemska	777	842	+8,4	4		1			41
zadarska	1.155	1.387	+20,1	7	5	8		4	62
bjelov.-bilogorska	332	413	+24,4	3		1		2	6
brodsko-posavska	245	312	+27,3	2	2	1		1	21
kopriv.-križevačka	331	311	-6,0						58
krapinsko-zagorska	427	492	+15,2						
ličko-senjska	208	268	+28,8	5		3			10
međimurska	164	142	-13,4	2		9			8
požeško-slavonska	145	414	+185,5	3		1			4
varaždinska	1.118	1.196	+7,0	6	2	2		4	30
virov.-podravska	65	109	+67,7	1	1				14
UKUPNO	17.685	19.275	+9,0	104	68	134	22	52	1.739

3. 7. Asistencije

Asistencije	Ukupno			Asistencije na zahtjev				
	2012.	2013.	+ - %	Suda	Tijela uprave	Zdrav. ustanove	Socijalne ustanove	Ostala
Zatraženo	4.592	5.237	+14,0	2.848	259	1.968	94	68
Odbijeno	154	659	+327,9	614	20	13	2	10
Odgođeno	1.409	1.313	-6,8	1.196	67	25	9	16
Izvršeno	2.960	3.190	+7,8	998	164	1.912	76	40
Broj zatečenih osoba	7.017	7.064	+0,7	3.294	702	2.740	260	68
Broj slučaja pružanja otpora	71	83	+16,9			69		1
Broj osoba koje su pružile otpor	106	86	-18,9	17		68		1
Spol	muškarci	76	57	-25,0	9		48	
	žene	30	29	-3,3	8		20	1
Sredstva prisile	ukupno	107	128	+19,6	14	113		1
	opravdana	102	122	+19,6	13		108	1
	neopravdana	5						
Građani	lakše ozlijeđeni	7	8	+14,3	4		4	
	teže ozlijeđeni							
	smrt							
Policijski službenici	lakše ozlijeđeni	10	1	-90,0			1	
	teže ozlijeđeni							
	smrt							

Pružene asistencije prema policijskim upravama

Policijska uprava	Asistencije												
	Broj pruženih asistencija			Broj zatečenih osoba	Broj slučajeva pružanja otpora	Sredstva prisile		Građani			Policijski službenici		
	2012.	2013.	+ - %			opravdano	neopravdano	LO	TO	smrt	LO	TO	smrt
zagrebačka	680	731	+7,5	1.689	29	36		4			1		
splitsko-dalmat.	329	388	+17,9	576	7	10		1					
primorsko-goran.	199	314	+57,8	1.189	9	10		1					
osječko-baranjska	98	119	+21,4	223	3	3							
istarska	55	77	+40,0	227	4	3							
dubr.-neretvanska	73	95	+30,1	113		7							
karlovačka	38	66	+73,7	251	2	3							
sisačko-moslav.	61	69	+13,1	190	2	2							
šibensko-kninska	192	153	-20,3	184	3	10							
vukov.-srijemska	63	61	-3,2	254	1	3							
zadarska	432	487	+12,7	986	7	11							
bjelov.-bilogorska	71	57	-19,7	110		1							
brodsko-posav.	63	39	-38,1	118	1	1							
koprivničko-križev.	18	12	-33,3	38	1	1		1					
krapinsko-zagor.	241	208	-13,7	373	4	4		1					
ličko-senjska	69	60	-13,0	70	2	6							
međimurska	39	43	+10,3	129									
požeško-slavon.	34	20	-41,2	38	2	2							
varaždinska	93	113	+21,5	215	5	6							
virov.-podravska	112	78	-30,4	91	1	3							
UKUPNO	2.960	3.190	+7,8	7.064	83	122		8			1		

3. 8. Pregled ispomoći interventne policije drugim policijskim upravama

Policijska uprava	Broj zatraženih ispomoći			Broj pruženih ispomoći			Broj angažiranih službenika			Ukupno radnih sati		+ - %
	2012.	2013.	+ - %	2012.	2013.	+ - %	2012.	2013.	+ - %	2012.	2013.	
zagrebačka	13	25	+92,3	36	12	-66,7	848	541	-36,2	7.778	9.616	+23,6
splitsko-dalmatinska	11	14	+27,3	3	9	+200,0	118	289	+144,9	2.968	5.228	+76,1
primorsko-goranska	6	11	+83,3	18	20	+11,1	379	599	+58,0	5.535	7.656	+38,3
osječko-baranjska	9	5	-44,4	14	20	+42,9	418	674	+61,2	4.893	10.953	+123,9
istarska	5	6	+20,0	8	17	+112,5	204	430	+110,8	2.709	6.007	+121,7
dubr.-neretvanska	4	3	-25,0	10	15	+50,0	229	2.972	+1197,8	4.744	6.836	+44,1
karlovačka	1			24	36	+50,0	581	1.042	+79,3	7.213	13.516	+87,4
sisačko-moslavačka				23	28	+21,7	629	775	+23,2	7.964	15.909	+99,8
šibensko-kninska	4	4	0,0	15	14	-6,7	369	357	-3,3	5.332	5.901	+10,7
vukov.-srijemska	5	13	+160,0	18	10	-44,4	534	313	-41,4	5.577	5.112	-8,3
zadarska	3	5	+66,7	10	18	+80,0	213	501	+135,2	3.963	8.736	+120,4
bjelov.-bilogorska	1			15	27	+80,0	414	726	+75,4	5.913	15.242	+157,8
brodsko-posavska	1	1	0,0	17	22	+29,4	444	951	+114,2	5.620	13.885	+147,1
koprivničko-križevačka	2	6	+200,0	9	17	+88,9	198	422	+113,1	2.815	5.961	+111,8
krapinsko-zagorska				20	26	+30,0	483	692	+43,3	6.838	10.345	+51,3
ličko-senjska	1			16	14	-12,5	373	357	-4,3	4.121	4.982	+20,9
međimurska	1			11	23	+109,1	271	537	+98,2	3.569	7.046	+97,4
požeško-slavonska				15	16	+6,7	384	570	+48,4	4.659	7.912	+69,8
varaždinska	1			18	24	+33,3	412	633	+53,6	5.386	9.500	+76,4
virov.-podravska	1			11	17	+54,5	304	438	+44,1	3.130	6.485	+107,2
UKUPNO	69	93	+34,8	311	385	+23,8	7.805	13.819	+77,1	100.727	176.828	+75,6

3. 9. Provjera identiteta osoba

Policajska uprava	PROVJERA IDENTITETA OSOBA					
	Ukupno provjereno osoba		+ - %	Pronađeno osoba po raspisanim potragama i tjezalnicama		+ - %
	2012.	2013.		2012.	2013.	
zagrebačka	60.622	58.338	-3,8	1.744	1.728	-0,9
splitško-dalmat.	50.929	62.634	+23,0	606	581	-4,1
primorsko-gor.	37.440	43.251	+15,5	396	340	-14,1
osječko-baranji.	30.662	31.663	+3,3	244	279	+14,3
istarska	37.843	43.639	+15,3	430	463	+7,7
dubrovačko-ne.	26.973	36.786	+36,4	730	531	-27,3
karlovačka	14.703	12.040	-18,1	348	184	-47,1
sislačko-moslav.	23.561	23.163	-1,7	445	483	+8,5
šibensko-knin.	1.658	2.306	+39,1	88	106	+20,5
vukovarsko-srij.	13.792	14.261	+3,4	736	606	-17,7
zadarska	13.620	18.739	+37,6	94	128	+36,2
bjelovarsko-bilo.	7.288	5.537	-24,0	108	93	-13,9
brodsko-posav.	12.562	10.540	-16,1	348	258	-25,9
koprivničko-križ.	3.076	3.626	+17,9	28	42	+50,0
krapinsko-zag.	5.778	5.023	-13,1	417	388	-7,0
ličko-senjska	3.576	3.540	-1,0	96	81	-15,6
međimurska	6.631	7.616	+14,9	196	239	+21,9
požeško-slav.	1.459	1.968	+34,9	110	82	-25,5
varaždinska	10.722	9.785	-8,7	215	188	-12,6
virovitičko-podr.	3.601	3.446	-4,3	82	116	+41,5
MUP RH u sjedištu	2.525	3.534	+40,0	77	133	+72,7
UKUPNO	369.021	401.435	+8,8	7.538	7.049	-6,5

4. SIGURNOST PROMETA (konačni podaci, stanje na dan 1.2.2014.)

4. 1. Prometne nesreće i posljedice

Policijska uprava	PROMETNE NESREĆE				NASTRADALE OSOBE		
	UKUPNO	S MATERIJALNOM ŠTETOM	S OZLIJEĐENIMA	S POGINULIMA	POGINULE	TEŽE OZLIJEĐENE	LAKŠE OZLIJEĐENE
zagrebačka I. kategorija	9.698	7.045	2.598	55	63	609	2.961
splitsko-dalmatinska	3.204	2.020	1.154	30	33	342	1.216
primorsko-goranska	3.289	2.423	841	25	25	242	839
osječko-baranjska	1.947	1.202	718	27	30	153	898
istarska	1.945	1.215	717	13	15	143	811
II. kategorija ukupno	10.385	6.860	3.430	95	103	880	3.764
dubrovačko-neretvanska	845	455	373	17	18	98	391
karlovačka	1.111	795	306	10	11	101	354
sislačko-moslavačka	1.312	855	441	16	20	102	541
šibensko-kninska	691	376	304	11	12	114	334
vukovarsko-srijemska	1.054	598	437	19	22	94	637
zadarska	1.972	1.373	591	8	8	186	625
III. kategorija - ukupno	6.985	4.452	2.452	81	91	695	2.882
bjelovarsko-bilogorska	705	415	277	13	13	73	346
brodsko-posavska	1.050	618	419	13	15	108	536
koprivničko-križevačka	661	374	283	4	6	59	313
krapinsko-zagorska	707	443	248	16	18	73	264
ličko-senjska	896	675	210	11	16	70	281
međimurska	743	513	221	9	9	63	215
požeško-slavonska	505	331	166	8	8	48	215
varaždinska	1.174	776	384	14	16	88	419
virovitičko-podravska	512	294	209	9	10	65	247
IV. kategorija - ukupno	6.953	4.439	2.417	97	111	647	2.836
SVEUKUPNO	34.021	22.796	10.897	328	368	2.831	12.443

Udio prometnih nesreća po policijskim upravama

Policijska uprava	PROMETNE NESREĆE				NASTRADALE OSOBE		
	UKUPNO	S MATERIJALNOM ŠTETOM	S OZLIJEĐENIMA	S POGINULIMA	POGINULE	TEŽE OZLIJEĐENE	LAKŠE OZLIJEĐENE
zagrebačka -I. kat.	28,5	30,9	23,8	16,8	17,1	21,5	23,8
splitsko-dalmatinska	9,4	8,9	10,6	9,1	9,0	12,1	9,8
primorsko-goranska	9,7	10,6	7,7	7,6	6,8	8,5	6,7
osječko-baranjska	5,7	5,3	6,6	8,2	8,2	5,4	7,2
istarska	5,7	5,3	6,6	4,0	4,1	5,1	6,5
II. kategorija ukupno	30,5	30,1	31,5	29,0	28,0	31,1	30,2
dubrovačko-neretvanska	2,5	2,0	3,4	5,2	4,9	3,5	3,1
karlovačka	3,3	3,5	2,8	3,0	3,0	3,6	2,8
sislačko-moslavačka	3,9	3,8	4,0	4,9	5,4	3,6	4,3
šibensko-kninska	2,0	1,6	2,8	3,4	3,3	4,0	2,7
vukovarsko-srijemska	3,1	2,6	4,0	5,8	6,0	3,3	5,1
zadarska	5,8	6,0	5,4	2,4	2,2	6,6	5,0
III. kategorija ukupno	20,5	19,5	22,5	24,7	24,7	24,5	23,2
bjelovarsko-bilogorska	2,1	1,8	2,5	4,0	3,5	2,6	2,8
brodsko-posavska	3,1	2,7	3,8	4,0	4,1	3,8	4,3
koprivničko-križevačka	1,9	1,6	2,6	1,2	1,6	2,1	2,5
krapinsko-zagorska	2,1	1,9	2,3	4,9	4,9	2,6	2,1
ličko-senjska	2,6	3,0	1,9	3,4	4,3	2,5	2,3
međimurska	2,2	2,3	2,0	2,7	2,4	2,2	1,7
požeško-slavonska	1,5	1,5	1,5	2,4	2,2	1,7	1,7
varaždinska	3,5	3,4	3,5	4,3	4,3	3,1	3,4
virovitičko-podravska	1,5	1,3	1,9	2,7	2,7	2,3	2,0
IV. kategorija ukupno	20,4	19,5	22,2	29,6	30,2	22,9	22,8
UKUPNO	100,0	100,0	100,0	100,0	100,0	100,0	100,0

4. 2. Poredbeni prikaz prometnih nesreća i posljedica

Poredbeni prikaz prometnih nesreća

Policijska uprava	PROMETNE NESREĆE								
	Ukupno			S ozlijeđenim osobama			S poginulim osobama		
	2012.	2013.	+ - %	2012.	2013.	+ - %	2012.	2013.	+ - %
zagrebačka	11.681	9.698	-17,0	2.753	2.598	-5,6	61	55	-9,8
splitsko-dalmatinska	3.670	3.204	-12,7	1.207	1.154	-4,4	25	30	+20,0
primorsko-goranska	3.359	3.289	-2,1	892	841	-5,7	23	25	+8,7
osječko-baranjska	1.895	1.947	+2,7	720	718	-0,3	27	27	0,0
istarska	2.483	1.945	-21,7	765	717	-6,3	25	13	-48,0
dubrovačko-neretvanska	884	845	-4,4	384	373	-2,9	9	17	+88,9
karlovačka	1.171	1.111	-5,1	336	306	-8,9	18	10	-44,4
sislačko-moslavačka	1.335	1.312	-1,7	484	441	-8,9	12	16	+33,3
šibensko-kninska	801	691	-13,7	350	304	-13,1	20	11	-45,0
vukovarsko-srijemska	1.016	1.054	+3,7	456	437	-4,2	13	19	+46,2
zadarska	1.866	1.972	+5,7	568	591	+4,0	19	8	-57,9
bjelovarsko-bilogorska	699	705	+0,9	281	277	-1,4	11	13	+18,2
brodsko-posavska	1.037	1.050	+1,3	457	419	-8,3	17	13	-23,5
koprivničko-križevačka	708	661	-6,6	277	283	+2,2	10	4	-60,0
krapinsko-zagorska	761	707	-7,1	293	248	-15,4	11	16	+45,5
ličko-senjska	908	896	-1,3	239	210	-12,1	20	11	-45,0
međimurska	636	743	+16,8	220	221	+0,5	6	9	+50,0
požeško-slavonska	534	505	-5,4	160	166	+3,8	9	8	-11,1
varaždinska	1.065	1.174	+10,2	356	384	+7,9	9	14	+55,6
virovitičko-podravska	556	512	-7,9	220	209	-5,0	10	9	-10,0
UKUPNO	37.065	34.021	-8,2	11.418	10.897	-4,6	355	328	-7,6

Poredbeni prikaz posljedica prometnih nesreća

Policijska uprava	NASTRADALE OSOBE								
	Poginuli			Teško ozlijeđeni			Lakše ozlijeđeni		
	2012.	2013.	+ - %	2012.	2013.	+ - %	2012.	2013.	+ - %
zagrebačka	67	63	-6,0	604	609	+0,8	3.186	2.961	-7,1
splitsko-dalmatinska	25	33	+32,0	388	342	-11,9	1.190	1.216	+2,2
primorsko-goranska	26	25	-3,8	247	242	-2,0	883	839	-5,0
osječko-baranjska	27	30	+11,1	164	153	-6,7	932	898	-3,6
istarska	27	15	-44,4	145	143	-1,4	901	811	-10,0
dubrovačko-neretvanska	12	18	+50,0	132	98	-25,8	395	391	-1,0
karlovačka	21	11	-47,6	111	101	-9,0	398	354	-11,1
sislačko-moslavačka	13	20	+53,8	136	102	-25,0	596	541	-9,2
šibensko-kninska	23	12	-47,8	134	114	-14,9	350	334	-4,6
vukovarsko-srijemska	15	22	+46,7	106	94	-11,3	675	637	-5,6
zadarska	19	8	-57,9	187	186	-0,5	639	625	-2,2
bjelovarsko-bilogorska	12	13	+8,3	68	73	+7,4	296	346	+16,9
brodsko-posavska	18	15	-16,7	123	108	-12,2	544	536	-1,5
koprivničko-križevačka	10	6	-40,0	60	59	-1,7	304	313	+3,0
krapinsko-zagorska	11	18	+63,6	75	73	-2,7	354	264	-25,4
ličko-senjska	31	16	-48,4	76	70	-7,9	315	281	-10,8
međimurska	6	9	+50,0	101	63	-37,6	197	215	+9,1
požeško-slavonska	10	8	-20,0	46	48	+4,3	197	215	+9,1
varaždinska	10	16	+60,0	82	88	+7,3	354	419	+18,4
virovitičko-podravska	10	10	0,0	64	65	+1,6	255	247	-3,1
UKUPNO	393	368	-6,4	3.049	2.831	-7,1	12.961	12.443	-4,0

4. 3. Vrste prometnih nesreća

Vrste prometnih nesreća	Nesreće s nastradalim osobama			Poginuli		Ozlijeđeni	
	2012.	2013.	+ - %	2012.	2013.	2012.	2013.
Sudari vozila u pokretu	5.498	5.364	-2,4	129	128	8.593	8.324
Udar vozila u parkirano vozilo	167	115	-31,1	3	5	203	142
Slijetanje vozila s ceste	2.722	2.478	-9,0	140	112	3.513	3.260
Nalet na bicikl	464	404	-12,9	15	12	467	412
Nalet na pješaka	1.525	1.526	+0,1	66	64	1.580	1.570
Nalet na motocikl ili moped	178	148	-16,9	3	6	198	160
Sudar s vlakom	23	15	-34,8	7	9	44	23
Udar vozila u objekt na cesti	107	68	-36,4	4	1	126	81
Udar vozila u objekt kraj ceste	267	272	+1,9	16	13	364	361
Nalet na životinju	50	51	+2,0	1	1	63	63
Ostalo	772	784	+1,6	9	17	859	878
UKUPNO	11.773	11.225	-4,7	393	368	16.010	15.274

Sudari vozila u pokretu	Nesreće s nastradalim osobama			Poginuli		Ozlijeđeni	
	2012.	2013.	+ - %	2012.	2013.	2012.	2013.
Iz suprotnih smjerova	1.436	1.423	-0,9	79	81	2.517	2.447
Bočni	2.162	2.150	-0,6	32	31	3.180	3.165
Pri usporednoj vožnji	152	146	-3,9		3	219	189
Pri vožnji u slijedu	1.673	1.559	-6,8	17	13	2.582	2.429
Pri vožnji unazad	75	86	+14,7	1		95	94
UKUPNO	5.498	5.364	-2,4	129	128	8.593	8.324

4. 4. Okolnosti koje su prethodile prometnim nesrećama

Pogreške vozača	Nesreće s nastradalim osobama			Poginuli		Ozlijeđeni	
	2012.	2013.	+ - %	2012.	2013.	2012.	2013.
Nepropisna brzina	366	311	-15,0	17	15	485	407
Brzina neprimjerena uvjetima	3.629	3.533	-2,6	172	151	5.008	5.008
Vožnja na nedovoljnoj udaljenosti	905	822	-9,2	6	12	1.316	1.188
Zakašnjelo uočavanje opasnosti	72	101	+40,3	2	3	86	127
Nepropisno pretjecanje	348	313	-10,1	10	16	501	447
Nepropisno obilaženje	134	90	-32,8		3	159	102
Nepropisno mimoilaženje	102	87	-14,7	10	4	140	139
Nepropisno uključenje u promet	546	529	-3,1	14	3	678	669
Nepropisno skretanje	514	458	-10,9	6	6	681	581
Nepropisno okretanje	57	45	-21,1	1	1	82	57
Nepropisna vožnja unazad	201	232	+15,4	3	2	221	240
Nepropisno prestrojavanje	139	121	-12,9	2	1	200	167
Nepoštivanje prednosti prolaza	1.912	1.816	-5,0	27	29	2.812	2.688
Nepropisno parkiranje	4	7	+75,0		1	5	10
Naglo usporavanje - kočenje	27	30	+11,1			33	31
Nepoštivanje svjetlosnog znaka	213	225	+5,6	7	9	325	324
Neosiguran teret na vozilu	7	3	-57,1			12	3
Nemarno postupanje s vozilom	76	60	-21,1	2	2	90	71
Ostale pogreške vozača	1.382	1.280	-7,4	58	56	1.770	1.535
Nepropisno kretanje voz.na kolniku	641	663	+3,4	39	35	871	908
UKUPNO	11.275	10.726	-4,9	376	349	15.475	14.702

Pogreške pješaka	Nesreće s nastradalim			Poginuli		Ozlijeđeni	
	2012.	2013.	+ - %	2012.	2013.	2012.	2013.
Nepoštivanje svjetlosnog znaka	51	61	+19,6		3	58	73
Nekorištenje obilježnog pješ.prijel.	113	93	-17,7	3	2	118	93
Nekorištenje pothodnika	4	6	+50,0			4	6
Ostale pogreške pješaka	177	203	+14,7	8	7	173	206
UKUPNO	345	363	+5,2	11	12	353	378

Ostale okolnosti	Nesreće s nastradalim			Poginuli		Ozlijeđeni	
	2012.	2013.	+ - %	2012.	2013.	2012.	2013.
Neočekivana pojava opasnosti	129	116	-10,1	6	5	147	160
Iznenadni kvar vozila	24	20	-16,7		2	35	34
UKUPNO	153	136	-11,1	6	7	182	194

4. 5. Prometne nesreće i posljedice prema značajkama ceste

Značajke ceste		Prometne nesreće			Poginuli		Ozlijeđeni	
		2012.	2013.	+ - %	2012.	2013.	2012.	2013.
Križanje	T - križanje	5.195	4.586	-11,7	20	21	2.412	2.262
	Y - križanje	765	731	-4,4	2	2	387	340
	četverokrako križanje	4.428	3.991	-9,9	27	23	2.295	2.296
	kružni tok	445	447	+0,4	2		130	151
	ostala križanja	657	537	-18,3	3	4	186	174
	čvor u više razina	21	25	+19,0	1	4	6	11
	UKUPNO	11.511	10.317	-10,4	55	54	5.416	5.234
Cesta izvan križanja i čvorova	most	89	98	+10,1	3	1	30	42
	podvožnjak	31	29	-6,5			11	20
	nadvožnjak	54	36	-33,3		6	27	36
	tunel	100	91	-9,0	1		37	42
	UKUPNO	274	254	-7,3	4	7	105	140
Prijelaz preko želj. pruge	fizički zaštićen	227	188	-17,2	2	5	21	20
	svjetlosna signali.	73	66	-9,6	2	3	23	28
	nezaštićen	49	41	-16,3	5	3	44	31
	UKUPNO	349	295	-15,5	9	11	88	79
Zavoj	6.525	6.074	-6,9	154	126	3.724	3.550	
Ravni cestovni smjer	14.593	13.352	-8,5	164	163	6.214	5.800	
Parkiralište	2.999	2.999	0,0	2		134	134	
Pješački prijelaz	161	182	+13,0	3	5	147	163	
Nogostup	127	116	-8,7		1	78	71	
Biciklistička staza	27	39	+44,4		1	25	36	
Ostalo	455	364	-20,0	2		60	58	
Pješačka zona	35	17	-51,4			16	4	
Zona smirenog prometa	9	12	+33,3			3	5	
UKUPNO	37.065	34.021	-8,2	393	368	16.010	15.274	

4. 6. Prometne nesreće i posljedice prema vrsti vozila

Vrsta vozila	Broj vozila u PN			Poginuli		Ozlijeđeni	
	2012.	2013.	+ - %	2012.	2013.	2012.	2013.
Moped	1.337	1.112	-16,8	16	14	1.048	876
Motocikl	1.673	1.559	-6,8	62	49	1.235	1.172
Četverocikl	34	31	-8,8	0	0	16	33
Osobno vozilo	51.388	46.648	-9,2	186	195	9.943	9.527
Autobus	860	714	-17,0	8	1	262	236
Teretno vozilo	5.599	5.052	-9,8	17	4	562	537
Traktor	455	406	-10,8	11	10	104	72
Bicikl	1.474	1.438	-2,4	21	23	1.134	1.097
Tramvaj	168	170	+1,2		0	38	57
Zaprežno vozilo	10	7	-30,0			7	4
Vlak- željezn.vozilo	45	40	-11,1			17	6
Ostala vozila	2.967	2.951	-0,5		3	19	31
UKUPNO	66.010	60.128	-8,9	321	299	14.385	13.648

4. 7. Sudionici prometnih nesreća

Nastradali sudionici u prometnim nesrećama

Nastradali sudionici	Poginuli			Ozlijeđeni		
	2012.	2013.	+ - %	2012.	2013.	+ - %
Vozači	251	215	-14,3	9.718	9.193	-5,4
Putnici	70	84	+20,0	4.654	4.455	-4,3
Pješaci	72	69	-4,2	1.631	1.625	-0,4
Ostali				7	1	-85,7
UKUPNO	393	368	-6,4	16.010	15.274	-4,6

Nastradali sudionici u prometnim nesrećama prema spolu

Nastradali sudionici	Poginuli				Ozlijeđeni			
	2012.		2013.		2012.		2013.	
	Muški	Ženski	Muški	Ženski	Muški	Ženski	Muški	Ženski
Vozači	237	14	197	18	7.254	2.464	6.814	2.379
Putnici	40	30	46	38	1.924	2.730	1.770	2.685
Pješaci	47	25	41	28	702	929	685	940
Ostali					3	4		1
UKUPNO	324	69	284	84	9.883	6.127	9.269	6.005

Nastradala djeca u prometu

Svojstvo djeteta	Poginuli			Teško ozlijeđeni			Lakše ozlijeđeni		
	2012.	2013.	+ - %	2012.	2013.	+ - %	2012.	2013.	+ - %
Vozači	1			22	32	+45,5	102	85	-16,7
Putnici	2	5	+150,0	49	35	-28,6	587	570	-2,9
Pješaci	4	3	-25,0	77	75	-2,6	250	239	-4,4
Ostali							1		
UKUPNO	7	8	+14,3	148	142	-4,1	940	894	-4,9

Nastradali strani državljani

Državljanstvo	Poginuli			Teško ozlijeđeni			Lakše ozlijeđeni		
	2012.	2013.	+ - %	2012.	2013.	+ - %	2012.	2013.	+ - %
Albanija	3	2	-33,3	5	8	+60,0	17	16	-5,9
Australija	2			2	2	0,0	1	8	+700,0
Austrija		1		19	13	-31,6	38	62	+63,2
Bosna i Hercegovina	3	7	+133,3	38	18	-52,6	131	96	-26,7
Bugarska		2		3	6	+100,0	5	2	-60,0
Češka	10			18	7	-61,1	55	29	-47,3
Francuska				12	4	-66,7	19	33	+73,7
Italija		2		9	16	+77,8	53	88	+66,0
Kosovo	1			5	3	-40,0	18	11	-38,9
Mađarska	1			2	8	300	21	17	-19,0
Makedonija		1			6		8	26	+225,0
Nizozemska	2			4	2	-50,0	22	13	-40,9
Njemačka	7	3	-57,1	35	32	-8,6	122	116	-4,9
Poljska		2		7	3	-57,1	29	34	+17,2
Rumunjska		2		5			2	5	+150,0
SAD		1		5	7	+40,0	14	10	-28,6
Slovenija	6	5	-16,7	35	38	+8,6	87	81	-6,9
Slovačka		1		5	9	+80,0	33	21	-36,4
Srbija	1	2	+100,0	17	13	-23,5	54	41	-24,1
Švicarska		2		3	4	+33,3	15	14	-6,7
Turska	1	1	0,0	1	2	+100,0	12	5	-58,3
Velika Britanija				4	12	+200,0	13	21	+61,5
Ostali	1	2	+100,0	22	21	-4,5	79	98	+24,1
UKUPNO	38	36	-5,3	256	234	-8,6	848	847	-0,1

4. 8. Prometne nesreće koje su uzrokovali vozači i posljedice tih nesreća

Vozači motornih vozila	Nesreće s nastradalim			Poginuli		Ozlijeđeni	
	2012.	2013.	+ - %	2012.	2013.	2012.	2013.
pod utjecajem alkohola	2.136	1.765	-17,4	113	69	2.994	2.498
mladi vozači (16 - 24 godine)	1.817	1.655	-8,9	60	62	2.676	2.457
vozači bez pol. vozačkog ispita	559	492	-12,0	23	30	697	656
Svi vozači	10.010	9.386	-6,2	342	308	14.010	13.097

Prometne nesreće i posljedice koje su uzrokovali vozači pod utjecajem alkohola
prema stupnju alkoholiziranosti

Vožnja pod utjecajem (svi vozači)	Prometne nesreće			Poginuli		Ozlijeđeni	
	2012.	2013.	+ - %	2012.	2013.	2012.	2013.
do 0,50 g/kg alkohola	122	132	+8,2	3		76	81
od 0,51 do 1,50 g/kg alk.	2.200	1.954	-11,2	38	31	1.343	1.095
više od 1,50 g/kg alkohola	2.618	2.200	-16,0	72	40	1.649	1.385

4. 9. Kaznena djela u prometu

Poredbeni prikaz kaznenih djela u prometu

Kaznena djela	Prijavljena			Razriješena			2013. % od ukupno prijavljenih
	Broj djela		+ - %	Broj djela		+ - %	
	2012.	2013.		2012.	2013.		
Nepružanje pomoći	52	16	-69,2	45	14	-68,9	4,1
Ugrožavanje prometa opasnom radnjom ili sreds.		23			16		5,9
Ugrožavanje posebnih vrsta prometa		10			10		2,6
Obijesna vožnja u cestovnom prometu		38			38		9,8
Izazivanje prometne nesreće u cest. prometu	1.574	1.466	-6,9	1.565	1.450	-7,3	376,9
Neizvršavanje sudske odluke		4			4		1,0
UKUPNO	1.626	1.557	-4,2	1.610	1.532	-4,8	400,3

Policajska uprava	Prijavljena kaznena djela			Razriješena kaznena djela			KD s naknadno otkriv. počiniteljem		
	Broj djela		+ - %	Broj djela		+ - %	Broj djela		+ - %
	2012.	2013.		2012.	2013.		2012.	2013.	
zagrebačka	385	345	-10,4	380	339	-10,8	38	37	-2,6
splitsko-dalmatinska	228	208	-8,8	222	203	-8,6	18	18	0,0
primorsko-goranska	107	107	0,0	107	106	-0,9	4	12	+200,0
osječko-baranjska	98	97	-1,0	95	97	+2,1	15	8	-46,7
istarska	61	73	+19,7	62	72	+16,1	8	7	-12,5
dubr.-neretvanska	48	57	+18,8	48	56	+16,7	1	4	+300,0
karlovačka	59	52	-11,9	57	51	-10,5	5	4	-20,0
sisačko-moslavačka	71	51	-28,2	72	51	-29,2	6	1	-83,3
šibensko-kninska	76	57	-25,0	74	57	-23,0	4		
vukov.-srijemska	55	51	-7,3	55	50	-9,1	3	3	0,0
zadarska	101	96	-5,0	101	94	-6,9	7	4	-42,9
bjelov.-bilogorska	33	41	+24,2	33	41	+24,2		5	
brodsko-posavska	63	59	-6,3	62	55	-11,3	4	5	+25,0
kopriv.-križevačka	35	25	-28,6	35	24	-31,4	10	5	-50,0
krapinsko-zagorska	36	36	0,0	38	34	-10,5	6	2	-66,7
ličko-senjska	27	35	+29,6	27	35	+29,6		11	
međimurska	38	44	+15,8	38	44	+15,8		7	
požeško-slavonska	24	29	+20,8	24	29	+20,8	4	5	+25,0
varaždinska	48	54	+12,5	48	54	+12,5	4	10	+150,0
virov.-podravska	33	40	+21,2	32	40	+25,0	3	4	+33,3
UKUPNO	1.626	1.557	-4,2	1.610	1.532	-4,8	140	152	+8,6

4. 10. Prekršaji u prometu (bez prometnih nesreća)

Vrste prekršaja

Vrsta prekršaja	Broj prekršaja		
	2012.	2013.	+ - %
Nepropisna brzina	218.478	218.552	+0,0
- u naselju - više od 50 km/h veća od dopuštene	729	674	-7,5
- u naselju - 30 - 50 km/h veća od dopuštene	12.686	12.511	-1,4
- u naselju - 20 - 30 km/h veća od dopuštene	34.870	34.723	-0,4
- u naselju - 10 - 20 km/h veća od dopuštene	90.991	92.964	+2,2
- u naselju, do 10 km/h veća od dopuštene	25.889	19.290	-25,5
- izvan naselja - više od 50 km/h veća od dopuštene	1.908	1.948	+2,1
- izvan naselja - 30 - 50 km/h veća od dopuštene	14.684	18.425	+25,5
- izvan naselja - 10 - 30 km/h veća od dopuštene	36.268	37.556	+3,6
- limit vozila	453	461	+1,8
Crveno svjetlo	6.416	7.499	+16,9
Nepropisno pretjecanje i obilaženje	4.748	3.815	-19,7
Nepoštivanje prednosti prolaza	796	686	-13,8
Nepropisno mimoilaženje	77	90	+16,9
Neustupanje prednosti pješacima	6.949	6.882	-1,0
Upravljanje vozilom pod utjec.alkohola	40.728	41.477	+1,8
- do 0,50 g/kg alkohola	936	1.540	+64,5
-od 0,51 do 1,00 g/kg alkohola	14.067	15.612	+11,0
-od 1,01 do 1,50 g/kg alkohola	10.739	10.883	+1,3
- preko 1,50 g/kg alkohola	9.346	8.133	-13,0
- droga i lijekovi	379	238	-37,2
- vozač bicikla ili zaprežnog vozila	2.726	2.996	+9,9
- nepodvrgavanje ispitivanju/lij.pregledu	2.535	2.075	-18,1
Nepropisno parkiranje	73.302	70.024	-4,5
Nep.skret.,okret.i vožnja unazad	4.346	4.825	+11,0
Vožnja bez položenog ispita	12.262	5.644	-54,0
Strana i smjer kretanja	4.255	5.019	+18,0
Tehnički neispravno vozilo	10.966	12.377	+12,9
Vožnja bez svjetla na vozilu	14.869	16.243	+9,2
Nereg.i tehn.nepregledano vozilo	23.013	21.491	-6,6
Prekršaji pješaka u prometu	9.048	9.985	+10,4
Sigurnosni pojas	76.385	81.669	+6,9
Zaštitna kaciga	10.989	8.536	-22,3
Nepoštivanje promet.znaka	61.849	62.708	+1,4
Korištenje mobitela za vrijeme vožnje	24.504	31.772	+29,7
Uprav.voz.kad je voz.doz.odu.	1.838	4.456	+142,4
Ostali prekršaji	125.421	118.725	-5,3
UKUPNO	731.239	732.475	+0,2

Prekršaji po policijskim upravama

Policijska uprava	Prekršajne prijave		
	2012.	2013.	+ - %
zagrebačka	172.499	160.249	-7,1
splitsko-dalmatinska	82.822	91.131	+10,0
primorsko-goranska	54.078	48.382	-10,5
osječko-baranjska	64.972	76.832	+18,3
istarska	37.249	38.074	+2,2
dubrovačko-neretvanska	32.370	35.953	+11,1
karlovačka	31.706	29.588	-6,7
sisačko-moslavačka	38.345	44.427	+15,9
šibensko-kninska	22.355	20.553	-8,1
vukovarsko-srijemska	28.661	25.660	-10,5
zadarska	26.198	28.271	+7,9
bjelovarsko-bilogorska	18.434	15.086	-18,2
brodsko-posavska	22.124	21.322	-3,6
koprivničko-križevačka	12.577	11.883	-5,5
krapinsko-zagorska	11.971	13.165	+10,0
ličko-senjska	15.149	14.392	-5,0
međimurska	9.907	10.180	+2,8
požeško-slavonska	11.171	11.870	+6,3
varaždinska	19.557	16.940	-13,4
virovitičko-podravska	16.677	15.062	-9,7
Mobilna jedinica - sjedište	2.417	3.455	+42,9
UKUPNO	731.239	732.475	+0,2

4. 11. Kretanje prometnih nesreća i posljedica (ažurirani podaci)

Mjesec	Prometne nesreće s materijalnom štetom				Mjesec	Prometne nesreće s ozlijeđenim osobama			
	Usporedno		Ažurirani zbirni niz			Usporedno		Ažurirani zbirni niz	
	2012.	2013.	2012.	2013.		2012.	2013.	2012.	2013.
Siječanj	1.842	1.856	1.842	1.856	Siječanj	761	616	761	616
Veljača	1.874	1.743	3.716	3.599	Veljača	555	664	1.316	1.280
Ožujak	1.722	1.887	5.438	5.486	Ožujak	797	702	2.113	1.982
Travanj	1.937	1.796	7.375	7.282	Travanj	873	872	2.986	2.854
Svibanj	2.087	1.925	9.462	9.207	Svibanj	1.053	953	4.039	3.807
Lipanj	2.040	1.997	11.502	11.204	Lipanj	1.126	1.001	5.165	4.808
Srpanj	2.406	2.053	13.908	13.257	Srpanj	1.305	1.247	6.470	6.055
Kolovoz	2.507	2.163	16.415	15.420	Kolovoz	1.294	1.258	7.764	7.313
Rujan	2.179	1.871	18.594	17.291	Rujan	1.063	1.031	8.827	8.344
Listopad	2.248	1.807	20.842	19.098	Listopad	942	908	9.769	9.252
Studen	2.024	1.729	22.866	20.827	Studen	827	769	10.596	10.021
Prosinac	2.426	1.969	25.292	22.796	Prosinac	822	876	11.418	10.897

Mjesec	Prometne nesreće s poginulim osobama				Mjesec	Poginule osobe u prometu			
	Usporedno		Ažurirani zbirni niz			Usporedno		Ažurirani zbirni niz	
	2012.	2013.	2012.	2013.		2012.	2013.	2012.	2013.
Siječanj	18	15	18	15	Siječanj	18	20	18	20
Veljača	13	12	31	27	Veljača	14	14	32	34
Ožujak	26	20	57	47	Ožujak	26	24	58	58
Travanj	23	18	80	65	Travanj	26	19	84	77
Svibanj	31	29	111	94	Svibanj	33	30	117	107
Lipanj	31	31	142	125	Lipanj	45	34	162	141
Srpanj	43	41	185	166	Srpanj	46	43	208	184
Kolovoz	35	37	220	203	Kolovoz	39	39	247	223
Rujan	38	37	258	240	Rujan	40	45	287	268
Listopad	35	41	293	281	Listopad	38	45	325	313
Studen	31	20	324	301	Studen	31	24	356	337
Prosinac	31	27	355	328	Prosinac	37	31	393	368

Mjesec	Teško ozlijeđene osobe u prometu				Mjesec	Lakše ozlijeđene osobe u prometu			
	Usporedno		Ažurirani zbirni niz			Usporedno		Ažurirani zbirni niz	
	2012.	2013.	2012.	2013.		2012.	2013.	2012.	2013.
Siječanj	202	138	202	138	Siječanj	910	776	910	776
Veljača	118	138	320	276	Veljača	666	812	1.576	1.588
Ožujak	225	169	545	445	Ožujak	911	847	2.487	2.435
Travanj	237	227	782	672	Travanj	1.010	938	3.497	3.373
Svibanj	273	225	1.055	897	Svibanj	1.182	1.087	4.679	4.460
Lipanj	321	289	1.376	1.186	Lipanj	1.229	1.064	5.908	5.524
Srpanj	361	345	1.737	1.531	Srpanj	1.456	1.403	7.364	6.927
Kolovoz	355	356	2.092	1.887	Kolovoz	1.456	1.481	8.820	8.408
Rujan	280	281	2.372	2.168	Rujan	1.153	1.151	9.973	9.559
Listopad	274	246	2.646	2.414	Listopad	1.043	1.012	11.016	10.571
Studen	226	207	2.872	2.621	Studen	959	882	11.975	11.453
Prosinac	177	210	3.049	2.831	Prosinac	986	990	12.961	12.443

4. 12. Usporedba najtežih prekršaja u prometnim nesrećama i u nadzoru prometa

4.12.1. Npropisna brzina i brzina neprimjerena uvjetima

Prekršaji zbog nedopuštene i neprilagođene brzine utvrđeni nadzorom prometa

Polijske uprave	Npropisna brzina							limit vozila	UKUPNO PREKRŠAJA ZBOG NEPROPISN BRZINE
	U naselju				Izvan naselja				
	više od 50 km/sat veća od dopuštene	30 do 50 km/sat veća od dopuštene	10 do 30 km/sat veća od dopuštene	do 10 km/sat veća od dopuštene	više od 50 km/sat veća od dopuštene	30 do 50 km/sat veća od dopuštene	10 do 30 km/sat veća od dopuštene		
zagrebačka	90	1.731	27.752	2.636	353	3.149	9.206	6	44.923
splitsko-dalmat.	213	4.493	12.255	312	86	795	2.017	34	20.205
primorsko-goran.	22	226	4.449	1.396	249	2.878	1.728	31	10.979
osječko-baranjska	22	463	16.558	178	42	526	3.691	92	21.572
istarska	13	203	4.045	1.421	198	1.529	4.535	5	11.949
dubrovačko-neret.	8	283	6.123	4.950	5	67	533	19	11.988
karlovačka	14	222	6.066	2.706	133	1.063	1.161	53	11.418
sisačko-moslav.	57	1.071	9.090	1.447	158	455	1.221	3	13.502
šibensko-kninska	29	413	2.767	27	68	789	1.364	9	5.466
vukovarsko-srijem.	14	195	5.169	862	51	806	2.559	8	9.664
zadarska	60	883	5.370	239	102	339	904	6	7.903
bjelovarsko-bilog.	21	423	3.598	72	18	78	23	7	4.240
brodsko-posavska	15	160	3.841	720	228	968	3.552	37	9.521
koprivničko-križ.	13	432	1.900	11		13	36	61	2.466
krapinsko-zagor.	8	138	2.521	323	12	441	1.256	9	4.708
ličko-senjska	5	76	2.149	953	221	1.359	2.948	37	7.748
međimurska	4	61	2.089	252	6	42	188	4	2.646
požeško-slav.	12	242	4.411	277		3	15	3	4.963
varaždinska	14	361	3.529	193	22	246	255	3	4.623
virovitičko-pod.	41	377	2.976	111		3	7	33	3.548
mobilna jedinica-sjed.		2	8			2.877	321		3.208
UKUPNO	675	12.455	126.666	19.086	1.952	18.426	37.520	460	217.240

Odnos prometnih nesreća i prekršaja u nadzoru prometa kojima je uzrok brzina

Policijska uprava	Broj prometnih nesreća zbog brzine			Prekršaji u nadzoru prometa zbog brzine			Prekršaji u nadzoru / prometne nesreće			Poginuli u prometnim nesrećama zbog brzine
	2012.	2013.	+ - %	2012.	2013.	+ - %	2012.	2013.	+ -	
zagrebačka	2.274	1.925	-15,3	49.026	44.923	-8,4	21,6	23,3	1,8	20
splitsko-dalmatinska	971	818	-15,8	23.114	20.205	-12,6	23,8	24,7	0,9	23
primorsko-goranska	723	682	-5,7	9.167	10.979	19,8	12,7	16,1	3,4	10
osječko-baranjska	527	557	5,7	18.813	21.572	14,7	35,7	38,7	3,0	14
istarska	629	521	-17,2	11.900	11.949	0,4	18,9	22,9	4,0	7
dubrovačko-neret.	212	229	8,0	10.349	11.988	15,8	48,8	52,3	3,5	11
karlovačka	316	318	0,6	12.641	11.418	-9,7	40,0	35,9	-4,1	6
sislačko-moslav.	378	343	-9,3	9.404	13.502	43,6	24,9	39,4	14,5	9
šibensko-kninska	235	215	-8,5	7.107	5.466	-23,1	30,2	25,4	-4,8	6
vukovarsko-srijem.	224	249	11,2	12.105	9.664	-20,2	54,0	38,8	-15,2	13
zadarska	513	496	-3,3	6.366	7.903	24,1	12,4	15,9	3,5	6
bjelovarsko-bilog.	152	169	11,2	5.514	4.240	-23,1	36,3	25,1	-11,2	6
brodsko-posavska	194	206	6,2	10.451	9.521	-8,9	53,9	46,2	-7,7	2
koprivničko-križ.	185	187	1,1	1.803	2.466	36,8	9,7	13,2	3,4	2
krapinsko-zagorska	212	193	-9,0	4.039	4.708	16,6	19,1	24,4	5,3	7
ličko-senjska	369	349	-5,4	7.502	7.748	3,3	20,3	22,2	1,9	6
međimurska	157	210	33,8	2.646	2.646	0,0	16,9	12,6	-4,3	3
požeško-slavonska	139	147	5,8	4.067	4.963	22,0	29,3	33,8	4,5	4
varaždinska	308	316	2,6	4.900	4.623	-5,7	15,9	14,6	-1,3	5
virovitičko-podrav.	141	127	-9,9	3.632	3.548	-2,3	25,8	27,9	2,2	5
mobilna jedinica-sjed.				2.374	3.208	35,1				
UKUPNO	8.859	8.257	-6,8	216.920	217.240	0,1	24,5	26,3	1,8	165

Redoslijed PU prema broju prekršaja u odnosu na broj prometnih nesreća u 2013. g.

Policijska uprava	Broj prometnih nesreća zbog brzine			Prekršaji u nadzoru prometa zbog brzine			Prekršaji u nadzoru / prometne nesreće			Poginuli u prometnim nesrećama zbog brzine
	2012.	2013.	+ - %	2012.	2013.	+ - %	2012.	2013.	+ -	
dubrovačko-neret.	212	229	8,0	10.349	11.988	15,8	48,8	52,3	3,5	11
brodsko-posavska	194	206	6,2	10.451	9.521	-8,9	53,9	46,2	-7,7	2
sislačko-moslav.	378	343	-9,3	9.404	13.502	43,6	24,9	39,4	14,5	9
vukovarsko-srijem.	224	249	11,2	12.105	9.664	-20,2	54,0	38,8	-15,2	13
osječko-baranjska	527	557	5,7	18.813	21.572	14,7	35,7	38,7	3,0	14
karlovačka	316	318	0,6	12.641	11.418	-9,7	40,0	35,9	-4,1	6
požeško-slavonska	139	147	5,8	4067	4.963	22,0	29,3	33,8	4,5	4
virovitičko-podrav.	141	127	-9,9	3.632	3.548	-2,3	25,8	27,9	2,2	5
šibensko-kninska	235	215	-8,5	7.107	5.466	-23,1	30,2	25,4	-4,8	6
bjelovarsko-bilog.	152	169	11,2	5.514	4.240	-23,1	36,3	25,1	-11,2	6
splitsko-dalmatinska	971	818	-15,8	23.114	20.205	-12,6	23,8	24,7	0,9	23
krapinsko-zagorska	212	193	-9,0	4.039	4.708	16,6	19,1	24,4	5,3	7
zagrebačka	2.274	1.925	-15,3	49.026	44.923	-8,4	21,6	23,3	1,8	20
istarska	629	521	-17,2	11.900	11.949	0,4	18,9	22,9	4,0	7
ličko-senjska	369	349	-5,4	7.502	7.748	3,3	20,3	22,2	1,9	6
primorsko-goranska	723	682	-5,7	9.167	10.979	19,8	12,7	16,1	3,4	10
zadarska	513	496	-3,3	6.366	7.903	24,1	12,4	15,9	3,5	6
varaždinska	308	316	2,6	4.900	4.623	-5,7	15,9	14,6	-1,3	5
koprivničko-križ.	185	187	1,1	1.803	2.466	36,8	9,7	13,2	3,4	2
međimurska	157	210	33,8	2.646	2.646	0,0	16,9	12,6	-4,3	3
mobilna jedinica-sjed.				2.374	3.208	35,1				
UKUPNO	8.859	8.257	-6,8	216.920	217.240	0,1	24,5	26,3	1,8	165

4.12.2. Npropisno pretjecanje i obilaženje

Odnos prometnih nesreća i prekršaja utvrđenih u nadzoru prometa kojima je uzrok npropisno pretjecanje i obilaženje

Policijska uprava	Broj prometnih nesreća zbog npropisnog pretjecanja i obilaženja			Prekršaji u nadzoru prometa zbog npropisnog pretjecanja i obilaženja			Prekršaji u nadzoru / prometne nesreće		
	2012.	2013.	+ - %	2012.	2013.	+ - %	2012.	2013.	+ -
zagrebačka	297	232	-21,9	275	340	23,6	0,9	1,5	0,5
splitsko-dalmatinska	293	249	-15,0	161	157	-2,5	0,5	0,6	0,1
primorsko-goranska	216	160	-25,9	1.015	469	-53,8	4,7	2,9	-1,8
osječko-baranjska	88	71	-19,3	229	226	-1,3	2,6	3,2	0,6
istarska	122	107	-12,3	433	417	-3,7	3,5	3,9	0,3
dubrovačko-neret.	63	59	-6,3	508	522	2,8	8,1	8,8	0,8
karlovačka	38	41	7,9	355	234	-34,1	9,3	5,7	-3,6
sislačko-moslavačka	66	49	-25,8	290	287	-1,0	4,4	5,9	1,5
šibensko-kninska	41	35	-14,6	324	278	-14,2	7,9	7,9	0,0
vukovarsko-srijemska	36	46	27,8	157	141	-10,2	4,4	3,1	-1,3
zadarska	83	89	7,2	280	158	-43,6	3,4	1,8	-1,6
bjelovarsko-bilogorska	55	32	-41,8	78	114	46,2	1,4	3,6	2,1
brodsko-posavska	37	39	5,4	78	111	42,3	2,1	2,8	0,7
koprivničko-križevačka	40	28	-30,0	89	69	-22,5	2,2	2,5	0,2
krapinsko-zagorska	28	28	0,0	80	61	-23,8	2,9	2,2	-0,7
ličko-senjska	30	24	-20,0	178	72	-59,6	5,9	3,0	-2,9
međimurska	29	37	27,6	35	25	-28,6	1,2	0,7	-0,5
požeško-slavonska	46	36	-21,7	39	24	-38,5	0,8	0,7	-0,2
varaždinska	51	35	-31,4	75	42	-44,0	1,5	1,2	-0,3
virovitičko-podravska	28	23	-17,9	59	34	-42,4	2,1	1,5	-0,6
UKUPNO	1.687	1.420	-15,8	4.738	3.781	-20,2	2,8	2,7	-0,1

Redoslijed PU prema broju prekršaja u odnosu na broj prometnih nesreća u 2013. g.

Policijska uprava	Broj prometnih nesreća zbog nepropisnog pretjecanja i obilaženja			Prekršaji u nadzoru prometa zbog nepropisnog pretjecanja i obilaženja			Prekršaji u nadzoru / prometne nesreće		
	2012.	2013.	+ - %	2012.	2013.	+ - %	2012.	2013.	+ -
dubrovačko-neret.	63	59	-6,3	508	522	2,8	8,1	8,8	0,8
šibensko-kninska	41	35	-14,6	324	278	-14,2	7,9	7,9	0,0
sislačko-moslavačka	66	49	-25,8	290	287	-1,0	4,4	5,9	1,5
karlovačka	38	41	7,9	355	234	-34,1	9,3	5,7	-3,6
istarska	122	107	-12,3	433	417	-3,7	3,5	3,9	0,3
bjelovarsko-bilogorska	55	32	-41,8	78	114	46,2	1,4	3,6	2,1
osječko-baranjska	88	71	-19,3	229	226	-1,3	2,6	3,2	0,6
vukovarsko-srijemska	36	46	27,8	157	141	-10,2	4,4	3,1	-1,3
ličko-senjska	30	24	-20,0	178	72	-59,6	5,9	3,0	-2,9
primorsko-goranska	216	160	-25,9	1.015	469	-53,8	4,7	2,9	-1,8
brodsko-posavska	37	39	5,4	78	111	42,3	2,1	2,8	0,7
koprivničko-križevačka	40	28	-30,0	89	69	-22,5	2,2	2,5	0,2
krapinsko-zagorska	28	28	0,0	80	61	-23,8	2,9	2,2	-0,7
zadarska	83	89	7,2	280	158	-43,6	3,4	1,8	-1,6
virovitičko-podravsk	28	23	-17,9	59	34	-42,4	2,1	1,5	-0,6
zagrebačka	297	232	-21,9	275	340	23,6	0,9	1,5	0,5
varaždinska	51	35	-31,4	75	42	-44,0	1,5	1,2	-0,3
međimurska	29	37	27,6	35	25	-28,6	1,2	0,7	-0,5
požeško-slavonska	46	36	-21,7	39	24	-38,5	0,8	0,7	-0,2
splitsko-dalmatinska	293	249	-15,0	161	157	-2,5	0,5	0,6	0,1
UKUPNO	1.687	1.420	-15,8	4.738	3.781	-20,2	2,8	2,7	-0,1

4.12.3. Nepoštivanje prednosti prolaska i crvenog svjetla

Odnos prometnih nesreća i prekršaja u nadzoru prometa zbog nepoštivanja prednosti prolaska i crvenog svjetla

Policijska uprava	Broj prometnih nesreća zbog nepoštivanja prednosti prolaska i crvenog svjetla			Prekršaji u nadzoru prometa zbog nepoštivanja prednosti prolaska i crvenog svjetla			prekršaji u nadzoru / prometne nesreće		
	2012.	2013.	+ - %	2012.	2013.	+ - %	2012.	2013.	+ -
zagrebačka	1.724	1.627	-5,6	2.122	2.160	1,8	1,2	1,3	0,1
splitsko-dalmatinska	399	425	6,5	1.193	2.756	131,0	3,0	6,5	3,5
primorsko-goranska	351	311	-11,4	848	644	-24,1	2,4	2,1	-0,3
osječko-baranjska	374	374	0,0	382	347	-9,2	1,0	0,9	-0,1
istarska	467	376	-19,5	307	223	-27,4	0,7	0,6	-0,1
dubrovačko-neret.	79	70	-11,4	202	216	6,9	2,6	3,1	0,5
karlovačka	133	114	-14,3	362	212	-41,4	2,7	1,9	-0,9
sislačko-moslavačka	136	168	23,5	182	250	37,4	1,3	1,5	0,1
šibensko-kninska	143	130	-9,1	147	223	51,7	1,0	1,7	0,7
vukovarsko-srijemska	196	189	-3,6	155	115	-25,8	0,8	0,6	-0,2
zadarska	226	267	18,1	270	370	37,0	1,2	1,4	0,2
bjelovarsko-bilogorska	111	122	9,9	95	72	-24,2	0,9	0,6	-0,3
brodsko-posavska	164	164	0,0	148	212	43,2	0,9	1,3	0,4
koprivničko-križevačka	116	114	-1,7	223	157	-29,6	1,9	1,4	-0,5
krapinsko-zagorska	74	71	-4,1	62	45	-27,4	0,8	0,6	-0,2
ličko-senjska	43	43	0,0	33	32	-3,0	0,8	0,7	0,0
međimurska	109	117	7,3	20	26	30,0	0,2	0,2	0,0
požeško-slavonska	70	58	-17,1	37	32	-13,5	0,5	0,6	0,0
varaždinska	133	163	22,6	318	120	-62,3	2,4	0,7	-1,7
virovitičko-podravsk	84	98	16,7	82	37	-54,9	1,0	0,4	-0,6
UKUPNO	5.132	5.001	-2,6	7.188	8.249	14,8	1,4	1,6	0,2

Redoslijed PU prema broju prekršaja u odnosu na broj prometnih nesreća u 2013. g.

Policijska uprava	Broj prometnih nesreća zbog nepoštivanja prednosti prolaska i crvenog svjetla			Prekršaji u nadzoru prometa zbog nepoštivanja prednosti prolaska i crvenog svjetla			prekršaji u nadzoru / prometne nesreće		
	2012.	2013.	+ - %	2012.	2013.	+ - %	2012.	2013.	+ -
splitsko-dalmatinska	399	425	6,5	1.193	2.756	131,0	3,0	6,5	3,5
dubrovačko-neret.	79	70	-11,4	202	216	6,9	2,6	3,1	0,5
primorsko-goranska	351	311	-11,4	848	644	-24,1	2,4	2,1	-0,3
karlovačka	133	114	-14,3	362	212	-41,4	2,7	1,9	-0,9
šibensko-kninska	143	130	-9,1	147	223	51,7	1,0	1,7	0,7
sislačko-moslavačka	136	168	23,5	182	250	37,4	1,3	1,5	0,1
zadarska	226	267	18,1	270	370	37,0	1,2	1,4	0,2
koprivničko-križevačka	116	114	-1,7	223	157	-29,6	1,9	1,4	-0,5
zagrebačka	1.724	1.627	-5,6	2.122	2.160	1,8	1,2	1,3	0,1
brodsko-posavska	164	164	0,0	148	212	43,2	0,9	1,3	0,4
osječko-baranjska	374	374	0,0	382	347	-9,2	1,0	0,9	-0,1
ličko-senjska	43	43	0,0	33	32	-3,0	0,8	0,7	0,0
varaždinska	133	163	22,6	318	120	-62,3	2,4	0,7	-1,7
krapinsko-zagorska	74	71	-4,1	62	45	-27,4	0,8	0,6	-0,2
vukovarsko-srijemska	196	189	-3,6	155	115	-25,8	0,8	0,6	-0,2
istarska	467	376	-19,5	307	223	-27,4	0,7	0,6	-0,1
bjelovarsko-bilogorska	111	122	9,9	95	72	-24,2	0,9	0,6	-0,3
požeško-slavonska	70	58	-17,1	37	32	-13,5	0,5	0,6	0,0
virovitičko-podravska	84	98	16,7	82	37	-54,9	1,0	0,4	-0,6
međimurska	109	117	7,3	20	26	30,0	0,2	0,2	0,0
UKUPNO	5.132	5.001	-2,6	7.188	8.249	14,8	1,4	1,6	0,2

4.12.4. Vožnja pod utjecajem alkohola

Prekršaji zbog vožnje pod utjecajem alkohola ili opojnih droga utvrđeni u nadzoru prometa

Policijska uprava	Vožnja pod utjecajem alkohola ili opojnih droga					2012.	2013.	+ - %
	do 0,50 g/kg	od 0,51 do 1,50 g/kg	više od 1,50 g/kg	bicikla ili zaprežnih vozila	odbili alkotestiranje	UKUPNO prekršaja zbog vožnje pod utjecajem alkohola ili		
zagrebačka	247	6.250	1.745	37	248	7.226	8.527	18,0
splitsko-dalmat.	308	3.648	484	3	207	4.446	4.650	4,6
primorsko-goran.	91	2.047	606	8	196	2.854	2.948	3,3
osječko-baranjska	37	2.056	726	1.025	200	4.276	4.044	-5,4
istarska	142	1.522	464	11	168	2.701	2.307	-14,6
dubrovačko-neret.	91	710	159	3	89	740	1.052	42,2
karlovačka	55	767	324	9	67	1.297	1.222	-5,8
sislačko-moslav.	102	1.175	447	200	106	1.990	2.030	2,0
šibensko-kninska	77	756	172	3	68	1.056	1.076	1,9
vukovarsko-srijem.	96	1.143	277	112	70	1.606	1.698	5,7
zadarska	13	949	210	3	49	1.227	1.224	-0,2
bjelovarsko-bilog.	17	423	277	21	38	877	776	-11,5
brodsko-posavska	43	855	293	248	64	1.487	1.503	1,1
koprivničko-križ.	30	805	444	294	35	1.547	1.608	3,9
krapinsko-zagor.	25	381	311	7	51	954	775	-18,8
ličko-senjska	31	400	171	3	40	786	645	-17,9
međimurska	33	673	363	118	55	1.379	1.242	-9,9
požeško-slav.	14	344	120	15	15	598	508	-15,1
varaždinska	17	716	435	196	90	1.403	1.454	3,6
virovitičko-pod.	72	792	278	674	211	2.138	2.027	-5,2
UKUPNO	1.541	26.412	8.306	2.990	2.067	40.588	41.316	1,8

Odnos prometnih nesreća i prekršaja utvrđenih u nadzoru prometa u kojima su sudjelovali alkoholizirani vozači

Policijska uprava	PROMETNE NESREĆE					Nadzorom prometa utvrđen broj alkoholiziranih vozača	Broj alkohol. vozača utvrđen u nadzoru prometa na jednog alkohol. vozača sudionika prometne nesreće
	Vozači m.v.sudionici prometnih nesreća	VOZAČI MOT.VOZ. POD UTJECAJEM ALKOHOLA					
		Sudionici prometnih nesreća	% alkoholiziranih vozača od vozača sud. prom nesreća	Koji su skrivili prometnu nesreću	% alkoh.vozača koji su skrivili nesreću od vozača sud. prom.nesreća		
zagrebačka	14.436	1.261	8,7	1.109	7,7	8.527	6,8
splitsko-dalmatinska	4.937	278	5,6	211	4,3	4.650	16,7
primorsko-goranska	4.859	380	7,8	327	6,7	2.948	7,8
osječko-baranjska	2.987	261	8,7	242	8,1	4.044	15,5
istarska	3.081	257	8,3	203	6,6	2.307	9,0
dubrovačko-neret.	1.260	123	9,8	119	9,4	1.052	8,6
karlovačka	1.685	177	10,5	162	9,6	1.222	6,9
sisačko-moslav.	1.956	199	10,2	196	10,0	2.030	10,2
šibensko-kninska	990	99	10,0	77	7,8	1.076	10,9
vukovarsko-srijem.	1.528	145	9,5	143	9,4	1.698	11,7
zadarska	2.897	195	6,7	172	5,9	1.224	6,3
bjelovarsko-bilog.	1.035	172	16,6	170	16,4	776	4,5
brodsko-posavska	1.529	158	10,3	152	9,9	1.503	9,5
koprivničko-križ.	953	149	15,6	142	14,9	1.608	10,8
krapinsko-zagorska	1.092	162	14,8	149	13,6	775	4,8
ličko-senjska	1.282	104	8,1	95	7,4	645	6,2
međimurska	1.099	172	15,7	169	15,4	1.242	7,2
požeško-slavonska	706	87	12,3	85	12,0	508	5,8
varaždinska	1.743	292	16,8	268	15,4	1.454	5,0
virovitičko-podrav.	720	101	14,0	97	13,5	2.027	20,1
UKUPNO	50.775	4.772	9,4	4.288	8,4	41.316	8,7

Redoslijed PU prema broju alkoholiziranih vozača utvrđenih u nadzoru prometa u odnosu na alkoholizirane vozače, sudionike prometnih nesreća

Policijska uprava	PROMETNE NESREĆE					Nadzorom prometa utvrđen broj alkoholiziranih vozača	Broj alkohol. vozača utvrđen u nadzoru prometa na jednog alkohol. vozača sudionika prometne nesreće
	Vozači sudionici prometnih nesreća	VOZAČI MOT.VOZ. POD UTJECAJEM ALKOHOLA					
		Sudionici prometnih nesreća	% alkoholiziranih vozača od vozača sud. prom nesreća	Koji su skrivili prometnu nesreću	% alkoh.vozača koji su skrivili nesreću od vozača sud. prom.nesreća		
virovitičko-podrav.	720	101	14,0	97	13,5	2.027	20,1
splitsko-dalmatinska	4.937	278	5,6	211	4,3	4.650	16,7
osječko-baranjska	2.987	261	8,7	242	8,1	4.044	15,5
vukovarsko-srijem.	1.528	145	9,5	143	9,4	1.698	11,7
šibensko-kninska	990	99	10,0	77	7,8	1.076	10,9
koprivničko-križ.	953	149	15,6	142	14,9	1.608	10,8
sisačko-moslav.	1.956	199	10,2	196	10,0	2.030	10,2
brodsko-posavska	1.529	158	10,3	152	9,9	1.503	9,5
istarska	3.081	257	8,3	203	6,6	2.307	9,0
dubrovačko-neret.	1.260	123	9,8	119	9,4	1.052	8,6
primorsko-goranska	4.859	380	7,8	327	6,7	2.948	7,8
međimurska	1.099	172	15,7	169	15,4	1.242	7,2
karlovačka	1.685	177	10,5	162	9,6	1.222	6,9
zagrebačka	14.436	1.261	8,7	1.109	7,7	8.527	6,8
zadarska	2.897	195	6,7	172	5,9	1.224	6,3
ličko-senjska	1.282	104	8,1	95	7,4	645	6,2
požeško-slavonska	706	87	12,3	85	12,0	508	5,8
varaždinska	1.743	292	16,8	268	15,4	1.454	5,0
krapinsko-zagorska	1.092	162	14,8	149	13,6	775	4,8
bjelovarsko-bilog.	1.035	172	16,6	170	16,4	776	4,5
UKUPNO	50.775	4.772	9,4	4.288	8,4	41.316	8,7

4.12.5. Vozači motornih vozila bez položenog vozačkog ispita Odnos sudionika prometnih nesreća i prekršaja utvrđenih u nadzoru prometa

vozača motornih vozila bez položenog vozačkog ispita

Policijska uprava	Sudionici prometnih nesreća	VOZAČI MOTORNIH VOZILA BEZ POLOŽENOG VOZAČKOG ISPITA					
		Sudionici prometnih nesreća		Skrivili prometnu nesreću		U nadzoru prometa	
		Ukupno	% od sudionika prometnih nesreća	Ukupno	% od sudionika prometnih nesreća	Ukupno	Na jednog sudionika prometne nesreće
zagrebačka	14.436	569	3,9	340	2,4	789	1,4
splitsko-dalmatinska	4.937	211	4,3	102	2,1	1.258	6,0
primorsko-goranska	4.859	80	1,6	57	1,2	315	3,9
osječko-baranjska	2.987	60	2,0	47	1,6	466	7,8
istarska	3.081	65	2,1	42	1,4	161	2,5
dubrovačko-neret.	1.260	52	4,1	35	2,8	238	4,6
karlovačka	1.685	77	4,6	44	2,6	193	2,5
sisačko-moslav.	1.956	154	7,9	101	5,2	281	1,8
šibensko-kninska	990	37	3,7	19	1,9	207	5,6
vukovarsko-srijem.	1.528	56	3,7	40	2,6	327	5,8
zadarska	2.897	433	14,9	155	5,4	369	0,9
bjelovarsko-bilog.	1.035	82	7,9	62	6,0	147	1,8
brodsko-posavska	1.529	47	3,1	33	2,2	252	5,4
koprivničko-križ.	953	38	4,0	30	3,1	88	2,3
krapinsko-zagorska	1.092	55	5,0	34	3,1	80	1,5
ličko-senjska	1.282	46	3,6	24	1,9	71	1,5
međimurska	1.099	40	3,6	31	2,8	89	2,2
požeško-slavonska	706	46	6,5	40	5,7	110	2,4
varaždinska	1.743	69	4,0	51	2,9	101	1,5
virovitičko-podrav.	720	24	3,3	23	3,2	89	3,7
UKUPNO	50.775	2.241	4,4	1.310	2,6	5.631	2,5

Redoslijed PU prema broju prekršaja utvrđenih u nadzoru prometa na jednog sudionika prometne nesreće

Policijska uprava	Sudionici prometnih nesreća	VOZAČI MOTORNIH VOZILA BEZ POLOŽENOG VOZAČKOG ISPITA					
		Sudionici prometnih nesreća		Skrivili prometnu nesreću		U nadzoru prometa	
		Ukupno	% od sudionika prometnih nesreća	Ukupno	% od sudionika prometnih nesreća	Ukupno	Na jednog sudionika prometne nesreće
osječko-baranjska	2.987	60	2,0	47	1,6	466	7,8
splitsko-dalmatinska	4.937	211	4,3	102	2,1	1.258	6,0
vukovarsko-srijem.	1.528	56	3,7	40	2,6	327	5,8
šibensko-kninska	990	37	3,7	19	1,9	207	5,6
brodsko-posavska	1.529	47	3,1	33	2,2	252	5,4
dubrovačko-neret.	1.260	52	4,1	35	2,8	238	4,6
primorsko-goranska	4.859	80	1,6	57	1,2	315	3,9
virovitičko-podrav.	720	24	3,3	23	3,2	89	3,7
karlovačka	1.685	77	4,6	44	2,6	193	2,5
istarska	3.081	65	2,1	42	1,4	161	2,5
požeško-slavonska	706	46	6,5	40	5,7	110	2,4
koprivničko-križ.	953	38	4,0	30	3,1	88	2,3
međimurska	1.099	40	3,6	31	2,8	89	2,2
sisačko-moslav.	1.956	154	7,9	101	5,2	281	1,8
bjelovarsko-bilog.	1.035	82	7,9	62	6,0	147	1,8
ličko-senjska	1.282	46	3,6	24	1,9	71	1,5
varaždinska	1.743	69	4,0	51	2,9	101	1,5
krapinsko-zagorska	1.092	55	5,0	34	3,1	80	1,5
zagrebačka	14.436	569	3,9	340	2,4	789	1,4
zadarska	2.897	433	14,9	155	5,4	369	0,9
UKUPNO	50.775	2.241	4,4	1.310	2,6	5.631	2,5

4.12.6. Sigurnosni pojas

Vozači i putnici osobnih vozila koji nisu koristili sigurnosni pojas kao sudionici

prometnih nesreća i prekršaji utvrđeni u nadzoru prometu

Polijska uprava	SIGURNOSNI POJAS						VOZAČI I PUTNICI OSOBNIH AUTOMOBILA BEZ POJASA		
	Poginulo vozača i putnika osobnih vozila			Ozlijeđeno vozača i putnika osobnih vozila			Sudionici prometnih nesreća	U nadzoru prometa	Nadzor prometa/ nesreće
	ukupno	nije bilo vezanoo	% nevezanih	ukupno	nije bilo vezanoo	% nevezanih			
zagrebačka	39	15	38,5	2.191	148	6,8	327	13.177	40,3
splitsko-dalmatinska	14	1	7,1	800	22	2,8	41	14.305	348,9
primorsko-goranska	10	5	50,0	565	47	8,3	138	4.013	29,1
osječko-baranjska	16	8	50,0	722	28	3,9	58	12.929	222,9
istarska	6	2	33,3	532	30	5,6	40	5.492	137,3
dubrovačko-neret.	12	3	25,0	247	19	7,7	27	3.156	116,9
karlovačka	3	1	33,3	330	12	3,6	28	3.324	118,7
sislačko-moslav.	13	3	23,1	461	12	2,6	33	6.885	208,6
šibensko-kninska	9	1	11,1	253	2	0,8	3	2.406	802,0
vukovarsko-srijem.	16	7	43,8	533	17	3,2	39	2.447	62,7
zadarska	4	1	25,0	524	12	2,3	33	1.388	42,1
bjelovarsko-bilog.	4	1	25,0	286	25	8,7	37	2.510	67,8
brodsko-posavska	7	3	1,0	477	32	6,7	40	1.755	43,9
koprivničko-križ.	2	1	50,0	244	16	6,6	34	956	28,1
krapsko-zagorska	9	3	33,3	225	13	5,8	29	889	30,7
ličko-senjska	12	1	8,3	246	9	3,7	24	871	36,3
međimurska	4	1	25,0	171	5	2,9	13	1.111	85,5
požeško-slavonska	4	3	75,0	167	7	4,2	26	1.226	47,2
varaždinska	6	1	16,7	319	11	3,4	25	1.094	43,8
virovitičko-podrav.	5	2	40,0	214	16	7,5	25	1.634	65,4
UKUPNO	195	63	32,3	9.507	483	5,1	1.020	81.568	80,0

Redoslijed PU prema broju prekršaja utvrđenih u nadzoru prometa i broja prometnih nesreća

Polijska uprava	SIGURNOSNI POJAS						VOZAČI I PUTNICI OSOBNIH AUTOMOBILA BEZ POJASA		
	Poginulo vozača i putnika osobnih vozila			Ozlijeđeno vozača i putnika osobnih automobila			Sudionici prometnih nesreća	U nadzoru prometa	Nadzor prometa/ nesreće
	ukupno	nije bilo vezanoo	% nevezanih	ukupno	nije bilo vezanoo	% nevezanih			
šibensko-kninska	9	1	11,1	253	2	0,8	3	2.406	802,0
splitsko-dalmatinska	14	1	7,1	800	22	2,8	41	14.305	348,9
osječko-baranjska	16	8	50,0	722	28	3,9	58	12.929	222,9
sislačko-moslav.	13	3	23,1	461	12	2,6	33	6.885	208,6
istarska	6	2	33,3	532	30	5,6	40	5.492	137,3
karlovačka	3	1	33,3	330	12	3,6	28	3.324	118,7
dubrovačko-neret.	12	3	25,0	247	19	7,7	27	3.156	116,9
međimurska	4	1	25,0	171	5	2,9	13	1.111	85,5
bjelovarsko-bilog.	4	1	25,0	286	25	8,7	37	2.510	67,8
virovitičko-podrav.	5	2	40,0	214	16	7,5	25	1.634	65,4
vukovarsko-srijem.	16	7	43,8	533	17	3,2	39	2.447	62,7
požeško-slavonska	4	3	75,0	167	7	4,2	26	1.226	47,2
brodsko-posavska	7	3	1,0	477	32	6,7	40	1.755	43,9
varaždinska	6	1	16,7	319	11	3,4	25	1.094	43,8
zadarska	4	1	25,0	524	12	2,3	33	1.388	42,1
zagrebačka	39	15	38,5	2.191	148	6,8	327	13.177	40,3
ličko-senjska	12	1	8,3	246	9	3,7	24	871	36,3
krapsko-zagorska	9	3	33,3	225	13	5,8	29	889	30,7
primorsko-goranska	10	5	50,0	565	47	8,3	138	4.013	29,1
koprivničko-križ.	2	1	50,0	244	16	6,6	34	956	28,1
UKUPNO	195	63	32,3	9.507	483	5,1	1.020	81.568	80,0

4.12.7. Zaštitna kaciga

Vozači i putnici motocikla i mopeda koji nisu koristili zaštitnu kacigu kao sudionici prometnih nesreća i prekršaji utvrđeni u nadzoru prometa

Policijska uprava	ZAŠTITNA KACIGA						VOZAČI I PUTNICI MOTOCIKLA I MOPEDA BEZ KACIGE		
	Poginulo vozača i putnika motocikla i mopeda			Ozlijeđeno vozača i putnika motocikla i mopeda			Sudionici prometnih nesreća	U nadzoru prometa	Nadzor prometa/ nesreće
	ukupno	nije nosilo kacigu	% bez kacige	ukupno	nije nosilo kacigu	% bez kacige			
zagrebačka	6	4	66,7	326	50	15,3	66	637	9,7
splitsko-dalmatinska	9	4	44,4	400	40	10,0	57	2.536	44,5
primorsko-goranska	6	1	16,7	235	9	3,8	13	499	38,4
osječko-baranjska	2			54	4	7,4	6	463	77,2
istarska	7			224	20	8,9	26	603	23,2
dubrovačko-neret.	3	2	66,7	141	16	11,3	20	759	38,0
karlovačka	3			41	2	4,9	6	97	16,2
sislačko-moslav.	1	1	100,0	52	3	5,8	5	171	34,2
šibensko-kninska	2			100	6	6,0	6	416	69,3
vukovarsko-srijem.				49	7	14,3	9	312	34,7
zadarska	2	1	50,0	117	27	23,1	32	720	22,5
bjelovarsko-bilog.	3	1	33,3	31	6	19,4	7	131	18,7
brodsko-posavska	4	2	50,0	42	6	14,3	12	177	14,8
koprivničko-križ.	3			33	3	9,1	4	112	28,0
krapinsko-zagorska	7	4	57,1	34	15	44,1	22	101	4,6
ličko-senjska				47	7	14,9	8	171	21,4
međimurska	1			20	5	25,0	5	121	24,2
požeško-slavonska	1			20	4	20,0	8	87	10,9
varaždinska	2			59	11	18,6	16	147	9,2
virovitičko-podrav.	1			23	2	8,7	6	152	25,3
UKUPNO	63	20	31,7	2.048	243	11,9	334	8.412	25,2

Redoslijed PU prema broju prekršaja utvrđenih u nadzoru prometa i broja prometnih nesreća

Policijska uprava	ZAŠTITNA KACIGA						VOZAČI I PUTNICI MOTOCIKLA I MOPEDA BEZ KACIGE		
	Poginulo vozača i putnika motocikla i mopeda			Ozlijeđeno vozača i putnika motocikla i mopeda			Sudionici prometnih nesreća	U nadzoru prometa	Nadzor prometa/ nesreće
	ukupno	nije nosilo kacigu	% bez kacige	ukupno	nije nosilo kacigu	% bez kacige			
osječko-baranjska	2			54	4	7,4	6	463	77,2
šibensko-kninska	2			100	6	6,0	6	416	69,3
splitsko-dalmatinska	9	4	44,4	400	40	10,0	57	2.536	44,5
primorsko-goranska	6	1	16,7	235	9	3,8	13	499	38,4
dubrovačko-neret.	3	2	66,7	141	16	11,3	20	759	38,0
vukovarsko-srijem.				49	7	14,3	9	312	34,7
sislačko-moslav.	1	1	100,0	52	3	5,8	5	171	34,2
koprivničko-križ.	3			33	3	9,1	4	112	28,0
virovitičko-podrav.	1			23	2	8,7	6	152	25,3
međimurska	1			20	5	25,0	5	121	24,2
istarska	7			224	20	8,9	26	603	23,2
zadarska	2	1	50,0	117	27	23,1	32	720	22,5
ličko-senjska				47	7	14,9	8	171	21,4
bjelovarsko-bilog.	3	1	33,3	31	6	19,4	7	131	18,7
karlovačka	3			41	2	4,9	6	97	16,2
brodsko-posavska	4	2	50,0	42	6	14,3	12	177	14,8
požeško-slavonska	1			20	4	20,0	8	87	10,9
zagrebačka	6	4	66,7	326	50	15,3	66	637	9,7
varaždinska	2			59	11	18,6	16	147	9,2
krapinsko-zagorska	7	4	57,1	34	15	44,1	22	101	4,6
UKUPNO	63	20	31,7	2.048	243	11,9	334	8.412	25,2

4.13. Pregled obavljenih poslova mobilne jedinice prometne policije

Pregled obavljenih poslova mobilne jedinice prometne policije	2012.	2013.	+ - %
Kontrolirano vozila	18.547	21.598	16,5
Kontrolirano osoba	22.793	27.472	20,5
Naplaćenih novčanih kazni	2.419	3.457	42,9
Iznos naplaćenih novčanih kazni (kn)	2.346.500	2.097.350	-10,6
Oduzeto vozačkih dozvola	287	208	-27,5
Isključeno vozača iz prometa	1.632	1.742	6,7
Isključeno vozila iz prometa	2.631	2.887	9,7
Podneseno izvješća o izvršenim prekršajima	6.919	8.018	15,9
Ekvivalent novčanih kazni prema izvješću o poč. prekršaju	35.910.300	46.730.200	30,1
Podneseno posebnih izvješća o postupanju	1.155	1.154	-0,1
Podneseno operativnih informacija	47	72	53,2
Legitimirano osoba	436	1.379	216,3
Privođenje u pp ili predano osoba na daljnje postupanje	1.527	1.398	-8,4
Prekršaji			
Brzina	3.221	3.871	20,2
Alkohol	255	264	3,5
Test na droge (pozitivan ili odbijanje)	223	129	-42,2
Neregistrirano oa - istek prometne dozvole	2.647	2.869	8,4
Zakon o osiguranju	1.892	1.986	5,0
Upravljanje prije stjecanja prava	580	551	-5,0
Nepropisno pretjecanje	42	499	1.088,1
Prolaz kroz crveno svjetlo	69	193	179,7
Suprotni smjer	8	29	262,5
Mladi vozač	17	227	1.235,3
Kaciga	304	343	12,8
Pretovar	417	3.873	828,8
Ostali prometni prekršaji	3.497	145	-95,9
Carinski prekršaj	23	23	0,0
Zakon o oružju	19	11	-42,1
Ostali prekršaji	275	1.347	389,8
Ukupno prekršaja	13.489	16.360	21,3
Kaznena djela			
Čl. 190. KZ-a - Neovlaštena proizvodnja i promet drogama	171	39	-77,2
Čl. 278. KZ- Krivotvorenje isprave	362	114	-68,5
Ostala kaznena djela	87	51	-41,4
Ukupno kaznenih djela	653	204	-68,8
Postupanja po tjezalicama, potragama, objavama			
Tjezalica s mjerom "uhiti"	33	40	21,2
Potruga s mjerom "priopćiti adresu"	276	271	-1,8
Objave za vozilima, reg. pločicama i stvarima	318	706	122,0
Uporaba sredstava prisile			
Broj slučajeva	33	27	-18,2
Broj osoba	34	28	-17,6

Broj dostavljenih izvješća o prometnim prekršajima

POLICIJSKA UPRAVA	Broj izvješća		+ - %
	2012.	2013.	
zagrebačka	3.319	4.870	46,7
splitsko-dalmatinska	119	626	426,1
primorsko-goranska	95	223	134,7
osječko-baranjska	3	2	-33,3
istarska	4	192	4.700,0
dubrovačko-neretvanska	13	56	330,8
karlovačka	285	268	-6,0
sislačko-moslavačka	430	488	13,5
šibensko-kninska	77	79	2,6
vukovarsko-srijemska	6	1	-83,3
zadarska	400	406	1,5
bjelovarsko-bilogorska	37	34	-8,1
brodsko-posavska	200	339	69,5
koprivničko-križevačka	122	59	-51,6
krapinsko-zagorska	13	49	276,9
ličko-senjska	129	100	-22,5
međimurska	21	56	166,7
požeško-slavonska	12	2	-83,3
varaždinska	111	49	-55,9
virovitičko-podravska	6	39	550,0
UKUPNO	5.402	7.938	46,9

5. PROTUEKSPLOZIJSKA ZAŠTITA

Pregled aktivnosti protueksplozijske zaštite

Aktivnost		2012.	2013.	+ - %
Uviđaji nakon eksplozije ili deaktiviranja eksplozivnih naprava		64	67	+4,7
Deaktiviranje	formacijskih eksplozivnih sredstava	35	35	0,0
	improviziranih eksplozivnih naprava	1	3	+200,0
Izuzimanje eksplozivnih sredstava	komada	8.415	6.757	-19,7
	kilograma	12.365	17.021	+37,7
Uništavanje eksplozivnih sredstava	komada	11.071	7.666	-30,8
	kilograma	18.460	17.888	-3,1
Postupanje prema IEN i sumnjivim predmetima		58	74	+27,6
Postupanje preme formacijskim eksplozivnim sredstvima		4.314	4.249	-1,5
Zaprimljene anonimne dojave		75	54	-28,0
Protueksplozijski pregledi		27.659	31.255	+13,0
Protueksplozijski pregledi nakon anonimnih dojava		250	62	-75,2
RTG pregledi poštanskih pošiljki i drugih predmeta		3.488	3.613	+3,6
Provođenje edukacije iz protueksplozijske zaštite	broj	323	393	+21,7
	prisutno	14.057	24.964	+77,6
Pružanje stručne pomoći		838	1.024	+22,2

6. STANJE SIGURNOSTI NA DRŽAVNOJ GRANICI

Promet putnika

Na granici prema	Ukupno		+ - %	Udio %	2013.			
	2012.	2013.			Državljeni RH	%	Stranci	%
Sloveniji	64.258.701	65.133.886	+1,4	47,8	16.376.968	12,0	48.756.918	35,8
Mađarskoj	4.583.250	4.687.836	+2,3	3,4	1.318.446	1,0	3.369.390	2,5
Srbiji	10.311.762	11.542.770	+11,9	8,5	2.422.598	1,8	9.120.172	6,7
Crnoj Gori	2.066.658	2.676.170	+29,5	2,0	162.649	0,1	2.513.521	1,8
B i H	42.657.070	43.688.380	+2,4	32,0	19.940.646	14,6	23.747.734	17,4
Pomorski promet	3.041.703	3.183.408	+4,7	2,3	49.141	0,0	3.134.267	2,3
Zračni promet	5.012.667	5.380.081	+7,3	3,9	743.400	0,5	4.636.681	3,4
Riječni promet	55.421	54.705	-1,3	0,0	15	0,0	54.690	0,0
UKUPNO	131.987.232	136.347.236	+3,3	100,0	41.013.863	30,1	95.333.373	69,9

Promet putnika po graničnim prijelazima

Najfrekventniji granični prijelazi	2012.	2013.	+ - %	Udio % 2012.
Macelj	11.953.285	11.632.571	-2,7	+8,5
Bregana	10.828.189	11.251.484	+3,9	+8,3
Kaštel	8.677.505	9.157.498	+5,5	+6,7
Bajakovo	6.032.439	6.959.207	+15,4	+5,1
Sl. Brod	5.156.059	5.353.011	+3,8	+3,9
Plovanija	5.100.210	5.096.467	-0,1	+3,7
Pasjak	4.843.889	4.967.288	+2,5	+3,6
Rupa	4.637.386	4.821.556	+4,0	+3,5
St. Gradiška	4.695.690	4.339.604	-7,6	+3,2
Klek	3.981.232	3.885.474	-2,4	+2,8
Zaton Doli	3.659.741	3.511.955	-4,0	+2,6
OSTALI	62.421.607	65.371.121	+4,7	+47,9
UKUPNO	131.987.232	136.347.236	+3,3	+100,00

Promet vozila

Vrsta vozila	Vozila prešla granicu		+ - %	2013.			
	2012.	2013.		Ulazak u RH		Izlazak iz RH	
				domaća	strana	domaća	strana
Osobna	40.728.156	41.563.900	+2,1	7.049.318	13.774.477	7.224.847	13.515.258
Teretna	3.257.052	3.600.212	+10,5	584.583	1.212.564	580.619	1.222.446
Autobusi	539.302	568.572	+5,4	78.673	201.021	80.112	208.766
Vlakovi	34.136	18.417	-46,0	4.567	4.707	5.896	3.247
Brodovi	58.890	50.544	-14,2	2.233	24.697	2.261	21.353
Zrakoplovi	64.406	65.057	+1,0	9.373	23.154	9.395	23.135
UKUPNO	44.681.942	45.866.702	+2,7	7.728.747	15.240.620	7.903.130	14.994.205

Odbijanje ulaska i zabrana izlaska na granici

Na granici prema	Ulazak		+ - %	Izlazak		+ - %
	2012.	2013.		2012.	2013.	
Sloveniji	3.626	2.588	-28,6	942	892	-5,3
Mađarskoj	278	205	-26,3	274	396	+44,5
Srbiji	1.390	1.397	+0,5	791	630	-20,4
Crnoj Gori	1.293	1.627	+25,8	27	50	+85,2
B i H	5.211	5.152	-1,1	2.955	2.843	-3,8
Pomorski promet	181	72	-60,2	11	20	+81,8
Zračni promet	711	514	-27,7	80	39	-51,3
UKUPNO	12.690	11.555	-8,9	5.080	4.870	-4,1

Odbijanje ulaska u RH prema državljanstvu

Državljanstvo	2012.	2013.	+ - %	%
Albanija	755	1.174	+55,5	10,2
Bosna i Hercegovina	4.454	4.688	+5,3	40,6
Crna Gora	170	95	-44,1	0,8
Makedonija	380	167	-56,1	1,4
Rusija	150	626	+317,3	5,4
Slovenija	779	321	-58,8	2,8
Srbija	1.572	1.217	-22,6	10,5
Turska	787	634	-19,4	5,5
Ukrajina	37	253	+583,8	2,2
Ostali	3.606	2.380	-34,0	20,6
UKUPNO	12.690	11.555	-8,9	100,0

Nezakoniti prelasci državne granice po državljanstvu

Državljanstvo	Nezakoniti prelasci državne granice			Od ukupno zatečenih žene	Mjesto zatjecanja			
	2012.	2013.	+ - %		granični prijelaz	u blizini granice	u dubini teritorija	prihvaćeni od policije druge države
Afganistan	1618	611	-62,2	46	37	253	193	118
Albanija	176	263	49,4	7	42	90	61	59
Alžir	648	255	-60,6	1	39	79	81	55
Bangladeš	83	33	-60,2		3	6	21	3
BiH	323	195	-39,6	18	16	59	102	17
Eritreja	210	194	-7,6	25	4	75	56	59
Kosovo	339	276	-18,6	20	43	82	90	56
Maroko	194	131	-32,5	4	10	35	65	21
Pakistan	338	207	-38,8	1	26	59	83	39
Palestina, ok. teritor	62	45	-27,4		3	6	26	10
Sirija	527	720	36,6	16	131	207	319	58
Somalija	874	314	-64,1	44	13	127	97	76
Srbija	114	78	-31,6	8	11	24	18	22
Tunis	125	163	30,4		21	14	96	32
Turska	183	101	-44,8	6	21	14	20	45
Ostale	1.025	1.148	12,0	43	183	233	336	70
UKUPNO	6.839	4.734	-30,8	239	603	1.363	1.664	740

Nezakoniti prelasci državne granice prema policijskim upravama

Policijska uprava	Nezakoniti prelasci državne granice			Mjesto zatjecanja			
	2012.	2013.	+ - %	granični prijelaz	u blizini granice	u dubini teritorija	vraćeni iz inozemstva
zagrebačka	2.079	1.091	-47,5	102	103	732	132
splitsko-dalmat.	213	211	-0,9	65	9	34	
primorsko-gor.	1.130	874	-22,7	39	373	132	315
osječko-baranj.	61	21	-65,6	7	1	5	2
istarska	475	448	-5,7	10	244	7	152
dubrovačko-ne.	378	347	-8,2	67	17	197	
karlovačka	106	83	-21,7	3	39	19	13
sislačko-moslav.	389	151	-61,2	1	1	144	
šibensko-knin.	10	23	+130,0	4	3	14	
vukovarsko-srij.	1.194	993	-16,8	203	445	335	
zadarska	30	36	+20,0	26	5	5	
bjelovarsko-bilo.							
brodsko-posav.	235	41	-82,6		9	26	
koprivničko-križ.	13	24	+84,6	11	1	2	3
krapinsko-zag.	230	194	-15,7	56	40	8	82
ličko-senjska	15	23	+53,3		21	1	
međimurska	89	63	-29,2	6	11		36
požeško-slav.							
varaždinska	185	109	-41,1	3	41	3	5
virovitičko-podr.	7	2	-71,4				
UKUPNO	6.839	4.734	-30,8	603	1.363	1.664	740

Nezakoniti prelasci državne granice prema susjednim zemljama*

Na granici prema	Ukupno		+ - %	Udio %	2013.			
	2012.	2013.			u RH	%	iz RH	%
Sloveniji	2.486	1.991	-19,9	57,0	144	4,1	1.847	52,9
Mađarskoj	49	48	-2,0	1,4	20	0,6	28	0,8
Srbiji	941	758	-19,4	21,7	748	21,4	10	0,3
Crnoj Gori	220	158	-28,2	4,5	157	4,5	1	0,0
B i H	722	525	-27,3	15,0	461	13,2	64	1,8
Pom. izrač. promet	15	14	-6,7	0,4	6	0,2	8	0,2
UKUPNO	4.433	3.494	-21,2	100,0	1.536	44,0	1.958	56,0

* Broj nezakonitih prelazaka državne granice koji su uhvaćeni u pokušaju nezakonitog ulaska u Republiku Hrvatsku, u pokušaju nezakonitog izlaska iz Republike Hrvatske te osobe koje su prihvaćene od policije susjedne države

Pregled evidentiranih stranaca prema državljanstvu na dan 31.12.2013.

Državljanstvo	Stanje na dan 31.12.2013.											
	Privremeni boravak			Poslovna dozvola			Stalni boravak reguliran po Zakonu o strancima			Stalni boravak (uključene osobe koje nisu regulirale status)		
	2012.	2013.	+ - %	2012.	2013.	+ - %	2012.	2013.	+ - %	2012.	2013.	+ - %
Austrija	342	326	-4,7	1		0,0	292	322	+10,3	325	347	+6,8
BiH	5.426	4.499	-17,1	6	3	-50,0	5.456	6.508	+19,3	13.004	10.272	-21,0
Bugarska	91	113	+24,2				22	30	+36,4	23	31	+34,8
Crna Gora	87	95	+9,2				74	84	+13,5	226	168	-25,7
Češka	161	149	-7,5				117	128	+9,4	120	131	+9,2
Francuska	177	200	+13,0				80	85	+6,3	100	101	+1,0
Italija	594	631	+6,2				467	519	+11,1	555	601	+8,3
kanada	67	86	+28,4				41	47	+14,6	49	53	+8,2
Kina	482	471	-2,3				431	468	+8,6	432	469	+8,6
Kosovo	953	890	-6,6				666	794	+19,2	669	796	+19,0
Mađarska	227	215	-5,3				97	123	+26,8	112	138	+23,2
Makedonija	800	764	-4,5	3	4	+33,3	892	947	+6,2	1.429	1.298	-9,2
Nizozemska	118	137	+16,1				118	131	+11,0	130	143	+10,0
Njemačka	953	1.023	+7,3	3	1	-66,7	1.348	1.457	+8,1	1.451	1.542	+6,3
Poljska	207	210	+1,4				133	147	+10,5	161	175	+8,7
Rumunjska	166	170	+2,4	1			67	85	+26,9	71	89	+25,4
Rusija	518	545	+5,2				160	195	+21,9	167	202	+21,0
SAD	326	356	+9,2				188	197	+4,8	219	227	+3,7
Slovačka	132	119	-9,8	1			81	99	+22,2	84	102	+21,4
Slovenija	911	1.059	+16,2				1.250	1.330	+6,4	1.624	1.576	-3,0
Srbija	1.358	1.321	-2,7				1.243	1.316	+5,9	3.548	2.822	-20,5
Srbija i Crna Gora	5	4	-20,0				475	421	-11,4	2.127	1.050	-50,6
Španjolska	96	89	-7,3				29	32	+10,3	30	33	+10,0
Švedska	77	101	+31,2				52	51	-1,9	56	55	-1,8
Švicarska	78	95	+21,8				107	110	+2,8	121	122	+0,8
Turska	74	82	+10,8				14	20	+42,9	15	20	+33,3
Ukrajina	227	214	-5,7				99	108	+9,1	102	110	+7,8
Vel. Britanija	263	250	-4,9	1			146	179	+22,6	161	193	+19,9
Ostali	1.158	1.321	+14,1	2	1	-50,0	461	564	+22,3	1.604	1.426	-11,1
UKUPNO	16.074	15.535	-3,4	18	9	-50,0	14.606	16.497	+12,9	28.715	24.292	-15,4

Pregled evidentiranih stranaca prema policijskim upravama na dan 31.12.2013.

Policijska uprava	Stanje na dan 31.12.2013.											
	Privremeni boravak			Poslovna dozvola			Stalni boravak reguliran po Zakonu o strancima			Stalni boravak (uključene osobe koje nisu regulirale status)		
	2012.	2013.	+ - %	2012.	2013.	+ - %	2012.	2013.	+ - %	2012.	2013.	+ - %
zagrebačka	5.323	5.300	-0,4	3	3	0,0	3.602	4.253	18,1	8.943	7.014	-21,6
splitsko-dalmatinska	1.506	1.551	3,0	3	2	-33,3	1.312	1.529	16,5	2.151	2.012	-6,5
primorsko-goranska	1.960	1.757	-10,4	1	2	100,0	1.997	2.244	12,4	5.144	3.356	-34,8
osječko-baranjska	576	504	-12,5				499	538	7,8	1.276	877	-31,3
istarska	1.790	1.790	0,0	1			1.964	2.106	7,2	2.233	2.347	5,1
dubrovačko-neretvanska	748	673	-10,0	1			586	663	13,1	994	1.018	2,4
karlovačka	319	318	-0,3				327	381	16,5	454	506	11,5
sislačko-moslav.	487	426	-12,5				881	945	7,3	1.172	1.242	6,0
šibensko-kninska	444	511	15,1	1			413	472	14,3	1.005	1.064	5,9
vukovarsko-srijemska	363	364	0,3	1			276	322	16,7	319	369	15,7
zadarska	772	801	3,8	5			719	835	16,1	884	980	10,9
bjelovarsko-bilogorska	147	123	-16,3	2	2	0,0	220	235	6,8	376	375	-0,3
brodsko-posavska	338	282	-16,6				528	525	-0,6	968	681	-29,6
koprivničko-križevačka	145	142	-2,1				132	149	12,9	158	175	10,8
krapinsko-zagorska	142	130	-8,5				183	190	3,8	190	197	3,7
ličko-senjska	225	218	-3,1				208	246	18,3	258	296	14,7
međimurska	211	175	-17,1				205	240	17,1	222	256	15,3
požeško-slavonska	77	85	10,4				155	160	3,2	834	531	-36,3
varaždinska	364	269	-26,1				219	256	16,9	306	341	11,4
virovitičko-podravska	136	116	-14,7				180	208	15,6	825	653	-20,8
MUP RH	1									3	2	-33,3
UKUPNO	16.074	15.535	-3,4	18	9	-50,0	14.606	16.497	12,9	28.715	24.292	-15,4

Prisilna udaljenja stranih državljana

Državljanstvo	Prisilna udaljenja stranaca				
	Ukupno			Prisilna udaljenja	
	2012.	2013.	+ - %	temeljem readmisijskog ugovora	ostala prisilna udaljenja
Afganistan	434	149	-65,7	149	
Albanija	123	194	+57,7	70	124
Alžir	138	39	-71,7	39	
Bangladeš	31	13	-58,1	10	3
BiH	224	197	-12,1	32	165
Eritreja	45	45	0,0	45	
Kosovo	305	232	-23,9	122	110
Makedonija	33	50	+51,5	7	43
Mali	9	21	+133,3	21	
Maroko	54	22	-59,3	22	
Pakistan	133	56	-57,9	56	
Sirija	198	307	+55,1	307	
Somalija	92	45	-51,1	44	1
Srbija	84	98	+16,7	17	81
Turska	121	63	-47,9	15	48
Ostale	271	242	-10,7	203	39
UKUPNO	2.295	1.773	-22,7	1.159	614

Prisilna udaljenja stranih državljana prema policijskim upravama

Policijska uprava	Prisilna udaljenja stranaca				
	Ukupno			Prisilna udaljenja	
	2012.	2013.	+ - %	temeljem readmisijskog ugovora	ostala prisilna udaljenja
zagrebačka	332	348	+4,8	187	161
splitsko-dalmatinska	35	35	0,0	15	20
primorsko-goranska	102	46	-54,9	19	27
osječko-baranjska	44	3	-93,2	1	2
istarska	67	49	-26,9	19	30
dubrovačko-neretvans.	277	198	-28,5	140	58
karlovačka	55	27	-50,9	2	25
sislačko-moslavačka	90	55	-38,9	7	48
šibensko-kninska	4	10	+150,0	2	8
vukovarsko-srijemska	1.075	871	-19,0	733	138
zadarska	4	9	+125,0		9
bjelovarsko-bilogorska		1			1
brodsko-posavska	107	18	-83,2	15	3
koprivničko-križevačka	5	11	+120,0		11
krapinsko-zagorska	35	33	-5,7	3	30
ličko-senjska	6	9	+50,0	3	6
međimurska	13	25	+92,3		25
požeško-slavonska	9	6	-33,3		6
varaždinska	33	18	-45,5	13	5
virovitičko-podravska	2	1	-50,0		1
UKUPNO	2.295	1.773	-22,7	1.159	614

Razlozi poduzimanja mjera prema stranim državljanima

Državljanstvo	Neprijavlivanje boravka		Prekršaji protiv javnog reda i mira		Ugrožavanje sigurnosti prometa *	
	2012.	2013.	2012.	2013.	2012.	2013.
	Austrija	92	19	56	43	170
BiH	808	1.132	166	110	534	431
Crna Gora	11	33		1	16	15
Italija	84	27	54	27	312	211
Kosovo	25	9	13	6	29	32
Makedonija	141	76	10	3	48	52
Njemačka	233	62	75	70	389	374
Rumunjska	26	16	14	23	33	37
Rusija	38	28	19	15	41	30
SAD	21	24	3	12	40	25
Slovenija	204	93	102	86	543	422
Srbija	555	388	37	29	201	178
Turska	23	14	6	2	70	55
Ukrajina	12	10	1	7	15	3
Velika Britanija	42	33	22	42	53	46
Ostale	413	160	255	219	829	741
UKUPNO	2.728	2.124	833	695	3.323	2.819

Razlozi poduzimanja mjera prema stranim državljanima
prema policijskim upravama

Policijska uprava	Neprijavlivanje boravka		Prekršaji protiv javnog reda i mira		Ugrožavanje sigurnosti prometa *	
	2012.	2013.	2012.	2013.	2012.	2013.
	zagrebačka	280	254	99	116	166
splitsko-dalmat.	44	156	111	134	317	214
primorsko-gor.	555	223	83	76	373	340
osječko-baranj.	88	41	19	18	75	100
istarska	185	120	205	131	658	403
dubrovačko-ne.	402	333	64	48	185	117
karlovačka	47	79	7	6	160	119
sislačko-moslav.	51	176	48	17	265	259
šibensko-knin.	45	68	34	36	111	205
vukovarsko-srij.	524	336	26	12	72	99
zadarska	41	14	34	24	231	198
bjelovarsko-bilo.	9	5	2	2	17	15
brodsko-posav.	203	148	17	5	189	162
koprivničko-križ.		2	1	2	28	18
krapinsko-zag.	11	3	9	4	56	42
ličko-senjska	219	158	46	45	306	288
međimurska		1	6	1	39	20
požeško-slav.	15	5	2	4	9	7
varaždinska			12	12	29	39
virovitičko-podr.	9	2	8	2	37	33
UKUPNO	2.728	2.124	833	695	3.323	2.819

* bez mandatnih kazni

7. POSLOVI SA STRANCIMA

Pregled poslova Prihvatnog centra za strance Ježevo*

DRŽAVA	Stanje dana 31.12.2013.	Prihvat ukupno	SMJEŠTAJ		PRESTANAK SMJEŠTAJA						
			Liječnička skrb	Broj noćenja	Prisilno udaljenje	Otpust iz PC-a	Protok vremena smještaja	Ostalo			Ukupno
								Kutina	Dugave	Hotel Porin	
A	B	C	D	E	F	G	H	I	J	K	L
Afganistan	1	32	319	2.863	4	7		29		7	47
Albanija	3	84	114	1.013	80	1					81
Alžir		21	228	1.771	4	11		29		4	48
Bangladeš		6	13	336	3			3			6
BiH	1	23	77	932	24	2					26
Burkina Faso		1	12	164				1			1
Crna Gora		1	1	39	1						1
Češka				8	1						1
Čile		1	1	6	1						1
Francuska	1	1	19	98							
Gambija		1	2	14				1			1
Gruzija		1	1	7	1						1
Gvineja		1	15	272				2			2
Irak		1	9	73	1			3			4
Iran		2	14	130				4			4
Izrael	1	3	40	194	1					1	2
Jordan		1	1	15	1						1
Kenija		1	4	10				1			1
Kirgistan		2	2	44	2						2
Kosovo	2	64	62	437	63						63
Kuba		5	1	23	5						5
Libija		4	18	161	2	1		3			6
Makedonija	2	9	25	130	7						7
Mali		4	50	517				5		1	6
Maroko		4	19	333	2			4		1	7
Mjanmar	3	3	12	189							
N.N.		1	1	62		1					1
Nigerija	4	10	42	524	3	2				2	7
Nizozemska	1	1	17	98							
Obala Bjelok.		3	22	409				3			3
OBD		3	3	83		1		1			2
OND		1	3	82							
Pakistan	8	23	153	2.211	5			14		4	23
Palestina	1	9	16	138	8						8
Rumunjska		4	3	33	2	2					4
Rusija		1	1	13	1						1
Senegal		2	5	176	1			2			3
Sirija	17	74	560	4.638	21	2		32		16	71
Somalija	1	20	219	3.630	1	8		29		3	41
Srbija		20	34	213	19	2					21
Sudan		7	55	796				9		1	10
Tunis	2	24	34	326	22	1		2			25
Turska		54	53	330	50			6			56
Ukrajina		1	1	6	1	1					2
UKUPNO	48	534	2.281	23.547	337	42		183		40	602

* Kod prijehata stranaca državljanstvo se upisuje prema njegovoj izjavi, a nakon provjere identiteta stvarno utvrđeno državljanstvo.

7. 1. Azil

Podnijeti zahtjevi za dobivanje azila prema državljanstvu za izvještajno razdoblje

DRŽAVA	Broj zahtjeva		+ - %
	2012.	2013.	
Afganistan	258	139	-46,1
Albanija	1		
Alžir	145	131	-9,7
Azerbajdžan	1		
Bangladeš	18	10	-44,4
Bjelorusija	2		
Bosna i Hercegovina	4	7	+75,0
Egipat	6	10	
Eritreja	19	19	0,0
Etiopija		1	
Francuska	1		
Gambija	1		
Gana		4	
Gruzija	1		
Gvineja		2	
Indija	1	1	0,0
Iran	17	8	-52,9
Irak	12	4	-66,7
Jamajka	1	1	0,0
Kamerun		2	
Kazahstan	2		
Kenija		1	
Komori	2		
Kongo		1	
Kosovo	7	6	-14,3
Kuba		7	
Latvija		1	
Libanon	1		
Libija	10	12	+20,0
Mađarska	1		
Makedonija	1	4	+300,0
Mali	4	14	+250,0
Maroko	27	61	+125,9
Mauritanija		2	
Mijanmar	1	1	0,0
Niger		2	
Nigerija	1	29	+2800,0
Obala Bjelokosti		9	
Pakistan	59	48	-18,6
Palestina	11	14	+27,3
Poljska		1	
Ruska Federacija	11	11	0,0
Salvador	1		
Senegal		3	
Sierra Leone		2	
Sirija	75	179	+138,7
Somalija	271	132	-51,3
Srbija	1	2	+100,0
Slovenija	1		
Sudan	18	37	+105,6
Togo		1	
Tunis	19	70	+268,4
Turska	15	6	-60,0
Uganda	1	2	+100,0
Ukrajina	4	2	-50,0
Zapadna Sahara		1	
Zimbabve	2	1	
Senegal		1	
Burkina Faso		1	
Bez državljanstva	2	1	
UKUPNO	1.036	1.004	-3,1

Rješavanje zahtjeva za dobivanje azila u prvom i drugom stupnju

Zahtjevi		Broj zahtjeva			
		2012.	2013.		+ - %
			Ukupno rješeno	Zahtjevi iz 2012. godine	
Zahtjevi riješeni u I. stupnju	Negativno	136	38	126	20,6
	Pozitivno	15	4		
	Supsidijarna	9	7	1	
	U postupku	298	5	213	-26,8
	Obustava	745	243	615	15,2
	Odbačeni		1	49	
	UKUPNO	1.203	298	1.004	+8,2
Zahtjevi riješeni u II. stupnju	U postupku			6	
	Supsidijarna	1	1		
	Pozitivno riješena				
	Odbačena	1			
	Odbijena	39	6	96	161,5
	Obustava	5		2	
	Poništena	1		1	
	Prekid postupka				
UKUPNO	47	7	105	+138,3	

8. POŽARI I TEHNOLOŠKE EKSPLOZIJE

Požari i posljedice požara prema policijskim upravama

Policijska uprava	Broj požara			Spaljena površina ha		Materijalna šteta u kunama			Stradale osobe 2013.	
	2012.	2013.	+ - %	2012.	2013.	2012.	2013.	+ - %	poginuli	ozlijeđeni
zagrebačka	2.169	1.212	-44,1	5.822	387	27.727.095	30.380.939	+9,6	6	22
splitsko-dalmat.	936	691	-26,2	4.486	1.321	104.477.640	14.184.906	-86,4	1	3
primorsko-gor.	437	323	-26,1	328	52	24.496.403	5.211.905	-78,7	3	16
osječko-baranj.	592	278	-53,0	798	72	5.594.963	5.616.058	+0,4	2	7
istarska	833	429	-48,5	1.854	132	72.908.925	8.630.340	-88,2		8
dubrovačko-ne.	304	162	-46,7	2.053	46	150.431.588	2.696.229	-98,2	1	
karlovačka	405	123	-69,6	30.050	1.417	75.256.598	16.544.828	-78,0		
sislačko-moslav.	662	157	-76,3	29.606	46	51.704.550	1.553.714	-97,0	3	4
šibensko-knin.	893	484	-45,8	8.485	1.073	290.547.158	36.650.772	-87,4		5
vukovarsko-srij.	245	157	-35,9	85	116	3.769.725	2.494.130	-33,8	1	3
zadarska	670	330	-50,7	4.857	625	21.546.210	12.899.396	-40,1		3
bjelovarsko-bilo.	341	136	-60,1	286	13	4.035.750	5.279.492	+30,8	1	
brodsko-posav.	369	115	-68,8	1.122	35	2.599.275	2.359.268	-9,2	1	1
koprivničko-križ.	252	96	-61,9	320	7	2.394.225	1.899.848	-20,6		1
krapinsko-zag.	287	109	-62,0	520	28	11.310.750	1.348.240	-88,1		3
ličko-senjska	312	143	-54,2	3.561	180	9.210.390	6.465.168	-29,8		1
međimurska	95	59	-37,9	232	13	2.285.625	2.561.960	+12,1	2	
požeško-slav.	359	93	-74,1	870	31	22.079.543	916.180	-95,9		1
varaždinska	411	125	-69,6	968	86	33.535.950	24.145.732	-28,0		3
virovitičko-podr.	285	93	-67,4	313	38	3.935.925	654.740	-83,4	1	
UKUPNO	10.857	5.315	-51,0	96.616	5.718	919.848.285	182.493.845	-80,2	22	81

Tehnološke eksplozije

Eksplozije	Broj eksplozija			Poginuli		Ozlijeđeni		Materijalna šteta u kunama		
	2012.	2013.	+ - %	2012.	2013.	2012.	2013.	2012.	2013.	+ - %
UKUPNO	21	24	+14,3	2	3	22	14	2.170.605	4.816.933	+121,9

9. SIGURNOSNI DOGAĐAJI

Događaji koji nemaju obilježje kaznenog djela

Vrsta događaja	Broj događaja			Posljedice					
	2012.	2013.	+ - %	Smrt		Teško ozlijeđeni		Lakše ozlijeđeni	
				2012.	2013.	2012.	2013.	2012.	2013.
Nesreća na radu	739	912	+23,4	24	15	274	309	372	473
Samoranjavanja	30	23	-23,3			11	8	13	14
Padovi	379	493	+30,1	32	15	166	208	131	208
Utapanja	85	79	-7,1	81	77	1			
Nestanak osobe	1.928	2.192	+13,7	11	16	1		2	2
Ostali događaji	83	157	+89,2	56	73	3	1	13	5
UKUPNO	3.244	3.856	+18,9	204	196	456	526	531	702

Događaji koji nemaju obilježje kaznenog djela po policijskim upravama

Policijska uprava	Broj događaja			Posljedice					
	2012.	2013.	+ - %	Smrt		Teško ozlijeđeni		Lakše ozlijeđeni	
				2012.	2013.	2012.	2013.	2012.	2013.
zagrebačka	955	991	+3,8	38	36	42	49	50	30
splitsko-dalmatinska	379	400	+5,5	15	13	95	87	83	86
primorsko-goranska	533	666	+25,0	23	17	105	137	158	238
osječko-baranjska	180	212	+17,8	6	9	19	17	12	6
istarska	239	300	+25,5	24	16	39	46	106	131
dubr.-neretvanska	55	79	+43,6	6	10	24	18	14	30
karlovačka	48	40	-16,7	8	6	4	3		1
sisačko-moslavačka	100	124	+24,0	5	6	27	33	25	21
šibensko-kninska	74	87	+17,6	6	5	28	23	12	17
vukov.-srijemska	35	55	+57,1	4	7	2	2	1	1
zadarska	74	74	0,0	17	10	10	8	4	6
bjelov.-bilogorska	54	60	+11,1	3	1	2	7	8	7
brodsko-posavska	70	71	+1,4	7	9	4	5	2	
kopriv.-križevačka	55	133	+141,8	4	12	11	36	14	43
krapinsko-zagorska	70	146	+108,6	3	8	3	2		1
ličko-senjska	60	73	+21,7	9	3	8	8	20	29
međimurska	82	109	+32,9	10	10	20	28	12	28
požeško-slavonska	17	33	+94,1	2	3	1	1		2
varaždinska	130	161	+23,8	6	9	5	7	7	16
virov.-podravska	34	42	+23,5	8	6	7	9	3	9
UKUPNO	3.244	3.856	+18,9	204	196	456	526	531	702

10. SAMOUBOJSTVA I POKUŠAJI SAMOUBOJSTAVA

Samoubojstva i pokušaji samoubojstava prema načinu izvršenja
i dobi počinitelja

Samoubojstva i pokušaji samoubojstava		UKUPNO		+ - %	2013.				
		2012.	2013.		Dovršena	Pokušana	žene		
							Dovršena	Pokušana	Ukupno
Način izvršenja	Vješanje	537	494	-8,0	396	98	62	11	73
	Pucanje iz oružja	122	110	-9,8	89	21	5		5
	Bacanje u vodu	27	33	+22,2	18	15	15	9	24
	Trovanje	282	301	+6,7	26	275	17	178	195
	Ubadanje	38	37	-2,6	5	32	2	10	12
	Bacanje pod vlak	25	26	+4,0	14	12	8	4	12
	Bacanje s građevine	76	79	+3,9	54	25	17	12	29
	Rezanje žila	166	164	-1,2	10	154	3	52	55
	Ostalo	69	82	+18,8	34	48	5	15	20
	UKUPNO	1.342	1.326	-1,2	646	680	134	291	425
Dob počinitelja (godine)	do 14	10	11	+10,0	1	10		6	6
	15 - 18	58	48	-17,2	11	37	2	20	22
	19 - 25	97	104	+7,2	37	67	5	23	28
	26 - 35	153	159	+3,9	70	89	9	30	39
	36 - 50	334	340	+1,8	149	191	32	75	107
	51 - 65	363	366	+0,8	186	180	33	87	120
	iznad 65	327	298	-8,9	192	106	53	50	103
	UKUPNO	1.342	1.326	-1,2	646	680	134	291	425

Samoubojstva i pokušaji samoubojstava prema policijskim upravama

Policijska uprava	Samoubojstva						
	Ukupno		+ - %	Dovršena	Pokušana		
	2012.	2013.			Ukupno	Posljedice	
					TTO	LTO	
zagrebačka	277	271	-2,2	153	118	27	39
splitsko-dalmatinska	83	96	+15,7	44	52	8	16
primorsko-goranska	91	92	+1,1	38	54	2	10
osječko-baranjska	116	126	+8,6	52	74	8	19
istarska	57	61	+7,0	27	34	3	12
dubr.-neretvanska	33	22	-33,3	14	8		4
karlovačka	38	36	-5,3	21	15	5	5
sisачko-moslavačka	88	90	+2,3	31	59	7	23
šibensko-kninska	27	21	-22,2	12	9		2
vukov.-srijemska	49	57	+16,3	25	32	3	11
zadarska	41	33	-19,5	20	13	4	5
bjelov.-bilogorska	85	82	-3,5	35	47	5	5
brodsko-posavska	25	29	+16,0	18	11	1	3
kopriv.-križevačka	33	40	+21,2	24	16	1	5
krapinsko-zagorska	57	58	+1,8	32	26	2	9
ličko-senjska	20	27	+35,0	15	12	2	4
međimurska	40	45	+12,5	19	26	2	10
požeško-slavonska	41	22	-46,3	10	12	3	4
varaždinska	100	68	-32,0	36	32	4	13
virov.-podravska	41	50	+22,0	20	30		2
UKUPNO	1.342	1.326	-1,2	646	680	87	201

Pregled samoubojstava u Republici Hrvatskoj 2004. – 2013.

Godina	Ukupno			Spol		Način izvršenja									Starost počinitelja						
	Ukupno	Dovršeno	Pokušano	muški	ženski	Vješanjem	Pucanje iz oružja	Bacanje u vodu	Trovanje	Ubadanje	Bacanje pod vlak	Bacanje s građevine	Rezanje žila	Ostalo	do 14	15-18	19-25	26-35	36-50	51-65	više od 65
2004.	1.343	820	523	903	440	443	104	30	107	48	18	46	...	547	10	52	108	193	325	289	366
2005.	1.358	805	553	923	435	461	114	30	103	37	22	55	...	536	4	45	129	184	363	298	335
2006.	1.356	753	603	881	475	417	84	26	106	40	20	46	...	617	10	72	124	174	352	304	320
2007.	1.336	732	604	881	455	465	101	32	148	42	17	61	...	470	8	57	112	152	325	340	342
2008.	1.465	766	699	1.010	455	571	127	45	307	43	31	73	158	110	16	57	146	189	377	302	378
2009.	1.414	749	665	970	444	532	133	40	273	44	21	97	163	111	15	56	121	182	382	315	343
2010.	1.313	698	615	891	422	540	111	40	254	28	27	70	165	78	9	52	120	126	338	349	319
2011.	1.309	656	653	859	450	500	103	34	277	38	30	78	157	92	22	53	97	183	332	306	316
2012.	1.342	714	628	899	443	537	122	27	282	38	25	76	166	69	10	58	97	153	334	363	327
2013.	1.326	646	680	901	425	494	110	33	301	37	26	79	164	82	11	48	104	159	340	366	298

11. OSOBE LIŠENE SLOBODE

Osobe lišene slobode po policijskim upravama

Policijska uprava	Uhićene osobe			Dovedene osobe		Privedene osobe				Smještene osobe		Ukupno
	ukupno zbog		predani pritvorskom nadzorniku	pisana zapovijed	nalog nadležnog tijela	utvrđivanje identiteta	potraga	uhićenik	ostalo	alkohol	droga	
	kaznenih djela	prekršaja										
zagrebačka	4.046	7.078	1.447	276	1.010	1.428	862	335	4.723	4.285	34	24.077
splitsko-dalmatinska	1.733	3.212	425	336	2.012	137	59	48	211	1.218	8	8.974
primorsko-goranska	766	2.462	148	28	302	517	581	93	6.224	975	1	11.949
osječko-baranjska	981	1.737	450	123	1.025	108	17	3	53	410		4.457
istarska	622	832	311	66	332	115	4		42	243	2	2.258
dubrovačko-neretvanska	397	1.671	237	9	140	43	3		61	65		2.389
karlovačka	279	429	35	59	343	7	2			501	1	1.621
sislačko-moslavačka	530	797	188	33	750	59	9		2	386		2.566
šibensko-kninska	383	362	181	9	84	124		2	276	454		1.694
vukovarsko-srijemska	612	1.494	397	37	146	17	5	1	24	546	1	2.883
zadarska	457	958	115	39	411	48	11	26	587	663	1	3.201
bjelovarsko-bilogorska	144	735	40	19	286	32	11		66	229		1.522
brodsko-posavska	410	579	47	41	104	10	1		38	179		1.362
koprivničko-križevačka	198	767	104	39	101	21	5	4	1.292	1.192	1	3.620
krapinsko-zagorska	277	620	103	26	103	12				207		1.245
ličko-senjska	159	333	54	20	104	32	2		1	259	1	911
međimurska	242	514	59	41	463	9	3		5	134		1.411
požeško-slavonska	97	319	17	12	36	55	10	8	385	192	1	1.115
varaždinska	292	836	89	30	206	211	47	4	959	402	7	2.994
virovitičko-podravska	206	720	26	14	74	28	10		71	85		1.208
MUP	203	1	159						2			206
UKUPNO	13.034	26.456	4.632	1.257	8.032	3.013	1.642	524	15.022	12.625	58	81.663

Poredbeni prikaz osoba lišenih slobode po policijskim upravama

Policijska uprava	Uhićene osobe			Dovedene osobe			Privedene osobe			Smještene osobe			Ukupno		
	2012.	2013.	+/- %	2012.	2013.	+/- %	2012.	2013.	+/- %	2012.	2013.	+/- %	2012.	2013.	+/- %
zagrebačka	12.610	11.124	-11,8	1.661	1.286	-22,6	7.542	7.348	-2,6	4.660	4.319	-7,3	26.473	24.077	-9,1
splitsko-dalmatinska	4.464	4.945	+10,8	3.099	2.348	-24,2	633	455	-28,1	1.482	1.226	-17,3	9.678	8.974	-7,3
primorsko-goranska	3.061	3.228	+5,5	539	330	-38,8	6.776	7.415	+9,4	927	976	+5,3	11.303	11.949	+5,7
osječko-baranjska	2.494	2.718	+9,0	1.740	1.148	-34,0	197	181	-8,1	493	410	-16,8	4.924	4.457	-9,5
istarska	1.626	1.454	-10,6	443	398	-10,2	133	161	+21,1	381	245	-35,7	2.583	2.258	-12,6
dubrovačko-neretvanska	2.213	2.068	-6,6	296	149	-49,7	112	107	-4,5	57	65	+14,0	2.678	2.389	-10,8
karlovačka	848	708	-16,5	760	402	-47,1	15	9	-40,0	610	502	-17,7	2.233	1.621	-27,4
sisačko-moslavačka	1.619	1.327	-18,0	741	783	+5,7	51	70	+37,3	438	386	-11,9	2.849	2.566	-9,9
šibensko-kninska	562	745	+32,6	141	93	-34,0	428	402	-6,1	471	454	-3,6	1.602	1.694	+5,7
vukovarsko-srijemska	2.353	2.106	-10,5	208	183	-12,0	48	47	-2,1	425	547	+28,7	3.034	2.883	-5,0
zadarska	1.562	1.415	-9,4	687	450	-34,5	858	672	-21,7	692	664	-4,0	3.799	3.201	-15,7
bjelovarsko-bilogorska	933	879	-5,8	393	305	-22,4	156	109	-30,1	314	229	-27,1	1.796	1.522	-15,3
brodsko-posavska	1.362	989	-27,4	174	145	-16,7	110	49	-55,5	257	179	-30,4	1.903	1.362	-28,4
koprivničko-križevačka	974	965	-0,9	187	140	-25,1	1.275	1.322	+3,7	1.161	1.193	+2,8	3.597	3.620	+0,6
krapinsko-zagorska	1.009	897	-11,1	139	129	-7,2	10	12	+20,0	254	207	-18,5	1.412	1.245	-11,8
ličko-senjska	445	492	+10,6	141	124	-12,1	49	35	-28,6	204	260	+27,5	839	911	+8,6
međimurska	704	756	+7,4	403	504	+25,1	5	17	+240,0	106	134	+26,4	1.218	1.411	+15,8
požeško-slavonska	437	416	-4,8	81	48	-40,7	480	458	-4,6	223	193	-13,5	1.221	1.115	-8,7
varaždinska	1.550	1.128	-27,2	268	236	-11,9	986	1.221	+23,8	414	409	-1,2	3.218	2.994	-7,0
virovitičko-podravska	1.156	926	-19,9	117	88	-24,8	135	109	-19,3	115	85	-26,1	1.523	1.208	-20,7
MUP	107	204	+90,7			0,0		2	0,0			0,0	107	206	+92,5
UKUPNO	42.089	39.490	-6,2	12.218	9.289	-24,0	19.999	20.201	+1,0	13.684	12.683	-7,3	87.990	81.663	-7,2

12. UPORABA SREDSTAVA PRISILE

UPORABA SREDSTAVA PRISILE		Uporaba sredstava prisile			Prostor uporabe	
		2012.	2013.	+ - %	zatvoreni	otvoreni
Ukupno uporaba		4.226	4.310	+2,0	1.657	2.653
Protiv	jedne osobe	3.866	3.999	+3,4	1.559	2.440
	dvije osobe	277	236	-14,8	70	166
	tri i više osoba	83	75	-9,6	28	47
Uporaba sredstava prisile radi	zaštite života osoba	196	208	+6,1	118	90
	sprječ. bijega osobe u izvršenju KD	345	335	-2,9	47	288
	sprječ. bijega osobe lišene slobode	944	986	+4,4	502	484
	odbijanja napada	217	192	-11,5	72	120
	svladavanja otpora	803	786	-2,1	225	561
	privođenja osobe	1.055	1.150	+9,0	412	738
	zadržavanja osobe	167	167	0,0	85	82
	osiguranja	13	8	-38,5	6	2
	uspostava JRM-a					
	utvrđivanja identiteta	65	47	-27,7	3	44
	asistencija	70	75	+7,1	50	25
	kontrola prometa	111	88	-20,7	3	85
	ostalo	245	268	+9,4	134	134
Sredstvo prisile	vatreno oružje	9	7	-22,2		7
	palica	38	30	-21,1	5	25
	tjelesna snaga	2.310	2.324	+0,6	733	1.591
	sredstva za vezivanje	1.869	1.937	+3,6	913	1.024
	ostalo	3	12	+300,0	3	9
Sredstva prisile uporabili	ukupno policajaca	7.208	7.353	+2,0	2.717	4.636
	od toga žene	286	235	-17,8	95	140
Sredstva prisile nad građanima	ukupno	4.763	4.813	+1,0	1.849	2.964
	od toga žene	320	260	-18,8	142	118
Nastradalo građana	lako	609	523	-14,1	126	397
	teško	14	9	-35,7	3	6
	smrt					
Nastradalo pol. služb.	lako	333	298	-10,5	79	219
	teško	4	6	+50,0	1	5
	smrt		1		1	
Broj uporaba	opravdanih	4.198	4.247	+1,2	1.636	2.611
	neopravdanih	2	2	0,0	1	1
Pokrenuto stegovnih postupaka		2	3	+50,0	1	2

Uporaba sredstava prisile prema policijskim upravama

Policijska uprava	Broj uporaba sredstava prisile			Opravdano	Neopravdano	Posljedice - građani			Posljedice - policijski služb.			Sredstvo prisile					
	2012.	2013.	+ - %			Smrt	TTO	LTO	Smrt	TTO	LTO	vatreno oružje	gumena palica	tjelesna snaga	sredstva za vezivanje	ostalo	
zagrebačka	979	1025	+4,7	990			3	137			67		6	666	350	3	
splitsko-dalmatinska	422	486	+15,2	482			1	43			49	1	4	282	196	3	
primorsko-goranska	228	256	+12,3	252				49		1	29		5	139	110	2	
osječko-baranjska	529	454	-14,2	452	1			60			13	1		180	272	1	
istarska	245	237	-3,3	234				32			25		1	121	115		
dubr.-neretvanska	297	299	+0,7	297				32			11		2	103	193	1	
karlovačka	157	137	-12,7	136				6			6		1	87	48	1	
sis.-moslavačka	147	134	-8,8	133				8		1	13			53	81		
šibensko-kninska	157	207	+31,8	206			1	8	1	2	1		1	74	132		
vukov.-srijemska	105	107	+1,9	107				1	25		20	1	3	84	19		
zadarska	99	110	+11,1	109				1	13		1	13		1	82	26	1
bjelov.-bilogorska	93	65	-30,1	65				7			8			42	23		
brodsko-posavska	63	50	-20,6	49	1		1	10		1	9	1	2	33	14		
kopriv.-križevačka	76	84	+10,5	83				26			8		1	66	17		
krapinsko-zagorska	59	63	+6,8	63				11			3		1	29	33		
ličko-senjska	57	57	0,0	57			1	6			4			21	36		
međimurska	69	91	+31,9	89				12			4			66	25		
požeško-slavonska	75	129	+72,0	129				3			4	1	1	20	107		
varaždinska	269	227	-15,6	222				32			8	2	1	135	89		
virovit.-podravska	100	92	-8,0	92				3			3			41	51		
UKUPNO	4.226	4.310	+2,0	4.247	2		9	523	1	6	298	7	30	2.324	1.937	12	

13. ZAKONITOST RADA POLICIJE

Evidencija predstavki, pritužbi i anonimnih podnesaka po ustrojstvenim jedinicama na čije zaposlenike ukazuju u 2013.

Poliicijska uprava	Zaprimljene predstavke, pritužbe i anonimni podnesci		Ocjena utemeljenosti predstavki, pritužbi i anonimnih podnesaka				
	zaprimljeno	ostalo u radu	utemeljeno	neutemeljeno	djelomično utemeljeno	nepotvrđeno	ukupno
zagrebačka	478	66	7	351	20	34	412
splitsko-dalmatinska	292	28	8	208	19	29	264
primorsko-goranska	179	23	3	124	3	26	156
osječko-baranjska	157	8	8	123	12	6	149
istarska	153	28	5	76	12	32	125
dubrovačko-neretvanska	169	8	7	117	7	30	161
karlovačka	158	12	4	116	15	11	146
sislačko-moslavačka	85	5		71		9	80
šibensko-kninska	104	14	1	81	3	5	90
vukovarsko-srijemska	107	9	3	72	10	13	98
zadarska	104	12	3	80	5	4	92
bjelovarsko-bilogorska	70	10	1	37	3	19	60
brodsko-posavska	68	8	1	52		7	60
koprivničko-križevačka	31	4	1	18	2	6	27
krapinsko-zagorska	60	6	12	29	8	5	54
ličko-senjska	78	16	3	46	5	8	62
međimurska	38		4	29	1	4	38
požeško-slavonska	43		1	38	1	3	43
varaždinska	51	3		41	6	1	48
virovitičko-podravski	56	3	2	45	4	2	53
MUP - sjedište *	58	14	4	25	3	12	44
UKUPNO	2.539	277	78	1.779	139	266	2.262

* Kabinet ministra, Ravnateljstvo policije, Uprave u sjedištu

Evidencija zaprimljenih predstavki, pritužbi i anonimnih podnesaka po ustrojstvenim jedinicama u 2013.

Policajska uprava	Zaprimljene predstavke, pritužbe i anonimni podnesci		Ocjena utemeljenosti predstavki, pritužbi i anonimnih podnesaka				
	zaprimljeno	ostalo u radu	utemeljeno	neutemeljeno	djelomično utemeljeno	nepotvrđeno	ukupno
zagrebačka	306	45	5	241		15	261
splitsko-dalmatinska	205	10	6	158	14	17	195
primorsko-goranska	131	10	2	94	3	22	121
osječko-baranjska	131	3	7	104	11	6	128
istarska	100	12	5	54	9	20	88
dubrovačko-neretvanska	122	2	7	84	6	23	120
karlovačka	134	9	4	96	14	11	125
sislačko-moslavačka	54	3		44		7	51
šibensko-kninska	75	7		63	3	2	68
vukovarsko-srijemska	74	3	2	53	8	8	71
zadarska	69	2	3	57	5	2	67
bjelovarsko-bilogorska	60	8	1	32	3	16	52
brodsko-posavska	35	1	1	29		4	34
koprivničko-križevačka	15	1	1	8	1	4	14
krapinsko-zagorska	42	2	10	22	6	2	40
ličko-senjska	54	8	1	37	3	5	46
međimurska	29		3	24		2	29
požeško-slavonska	34		1	29	1	3	34
varaždinska	37			31	5	1	37
virovitičko-podravska	47	3	2	36	4	2	44
Odjel za unutarnju kontrolu	709	150	16	425	30	88	559
Ravnateljstvo policije i Uprave u sjedištu	57	3		49	1	4	54
UKUPNO	2.520	282	77	1.770	127	264	2.238

14. NAPADI NA POLICIJSKE SLUŽBENIKE

NAPADI NA POLICIJSKE SLUŽBENIKE		Napadi na policijske službenike			Prostor napada	
		2012.	2013.	+ - %	zatvoreni	otvoreni
Ukupno napada		176	170	-3,4	51	119
Napadnuti pol. služb.	jedan	131	110	-16,0	37	73
	dva	36	48	+33,3	13	35
	tri i više	9	12	+33,3	1	11
	ukupno	256	283	+10,5	70	213
	od toga žene	16	15	-6,3	3	12
Napa- dači	ukupno	215	250	+16,3	57	193
	od toga žene	17	17	0,0	5	12
Policijski i službenici napadnuti pri	održavanju JRM	42	38	-9,5	8	30
	kontrola prometa	11	17	+54,5		17
	provjeri identiteta	17	12	-29,4	2	10
	uhićenju	27	26	-3,7	7	19
	privođenju	25	25	0,0	16	9
	zadržavanju i preprati	4	3	-25,0	3	
	asistencijama	2	3	+50,0	1	2
	van službe	4	3	-25,0	1	2
	kod osiguranja	3	5	+66,7	1	4
	nadzoru granice	1	2	+100,0		2
	bez povoda	20	15	-25,0	5	10
	ostalo	20	21	+5,0	7	14
Sredstvo napada	vatreno oružje	2	3	+50,0	1	2
	hladno oružje	9	22	+144,4	6	16
	tjelesna snaga	143	125	-12,6	44	81
	ostalo	22	20	-9,1	6	14
Sredstva prisile	broj uporaba	156	139	-10,9	45	94
	nad brojem osoba	190	198	+4,2	50	148
	tjelesna snaga	131	108	-17,6	36	72
	palica	5	8	+60,0	1	7
	vatreno oružje					
	ostalo	20	23	+15,0	8	15
Nastradalo građana	lako	50	53	+6,0	16	37
	teško	2	5	+150,0	2	3
	smrt					
Nastradalo pol. služb.	lako	133	120	-9,8	36	84
	teško	1	4	+300,0	1	3
	smrt		1		1	
Poduzete mjere	privođenje	79	84	+6,3	20	64
	blokada					
	raspisana tjeralica					
	kaznena prijava	168	160	-4,8	49	111

Napadi na policijske službenike prema policijskim upravama

Policijska uprava	Broj napada			Broj napadača	Posljedice - polic. sl.			Posljedice - građani			Napad izvršen prilikom							Sredstvo napada				
	2012.	2013.	+ - %		smrt	TTO	LTO	smrt	TTO	LTO	održavanja JRM	kontrola prometa	provjera identiteta	asistencija	privođenje zadržavanje	uhićenja	ostalo	vatreno oružje	hladno oružje	tjelesna snaga	Ostalo	
zagrebačka	23	38	+65,2	72		1	29		3	15	9	2	6	1	8	4	8		6	24	8	
splitsko-dalmatinska	14	18	+28,6	39		1	17			4	4	2	1		2	3	6		4	11	3	
primorsko-goranska	10	9	-10,0	14		1	7			3	3		2		2		2			9		
osječko-baranjska	24	14	-41,7	18			5			7	4	3	1		2	2	2	1	2	10	1	
istarska	12	11	-8,3	11			11			6	2	1	1		3	1	3			9	2	
dubr.-neretvanska	9	3	-66,7	5			2			1	1				1	1				3		
karlovačka	2	3	+50,0	3			3								2		1			3		
sis.-moslavačka	1	5	+400,0	4			2			2	1					1	3	1		4		
šibensko-kninska	2	6	+200,0	12	1	1	1			1					3	1	2		3	2	1	
vukov.-srijemska	19	13	-31,6	17			7	1	1	1	2	1		1		2	7		1	11	1	
zadarska	11	7	-36,4	9			4			1	3	2			1		1		2	5		
bjelov.-bilogorska	9	5	-44,4	7			6			2					1	2	2		2	3		
brodsko-posavska	6	6	0,0	6			9			1	1					3	2		1	3	2	
kopriv.-križevačka	2	8	+300,0	8			3			2	1	3		1		1	2			8		
krapinsko-zagorska	6	8	+33,3	8			5			4	3	1			1	2	1			8		
ličko-senjska	3	1	-66,7	1			1	1								1				1		
međimurska	3	4	+33,3	4			3				1		1				2	1		3		
požeško-slavonska	4	1	-75,0	2			1			2		1								1		
varaždinska	9	8	-11,1	8			3			1	3				1	2	2		1	5	2	
virovit.-podravska	7	2	-71,4	2			1					1			1					2		
UKUPNO	176	170	-3,4	250	1	4	120	5	53	38	17	12	3	28	26	46	3	22	125	20		